

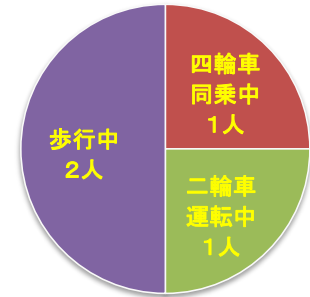
# 高速道路等の交通事故

高速道路等の死亡事故マップ

死亡事故3件死者4人



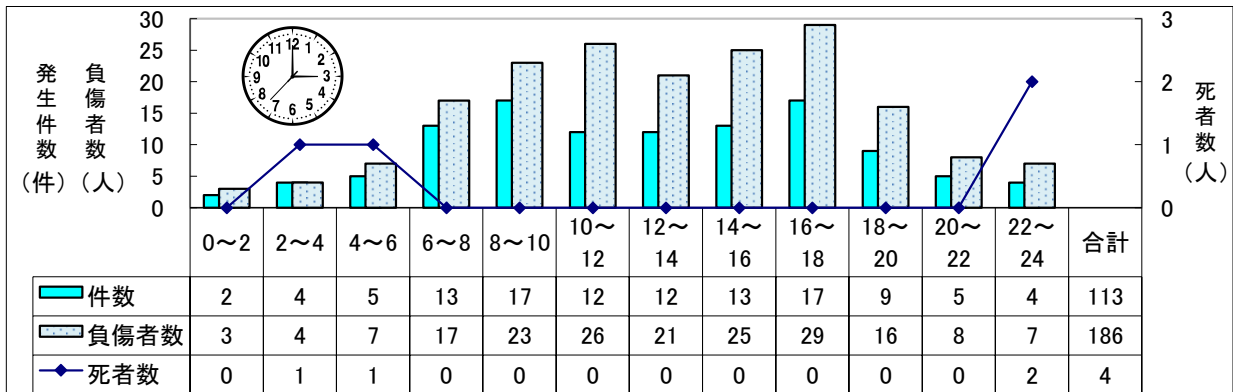
## 死者の状態別



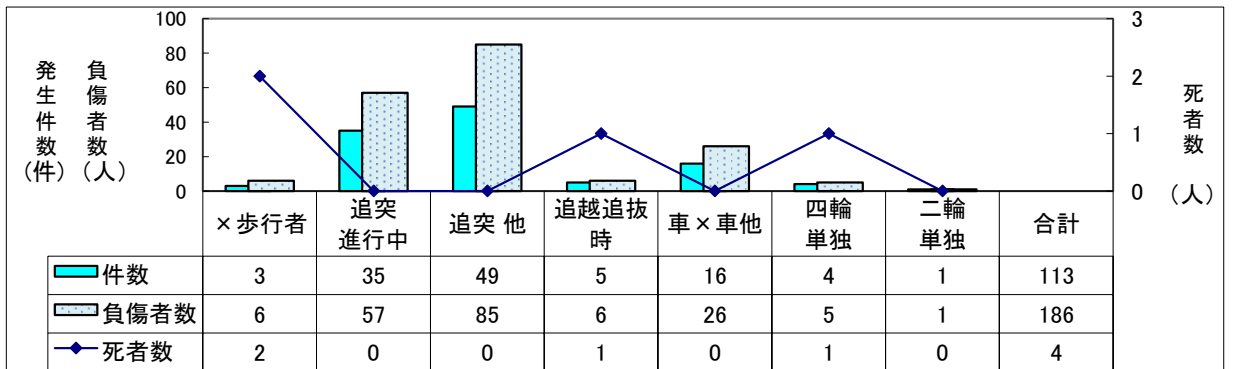
～凡例～

- ～ 四輪運転(同乗)中死者
- ～ 二輪運転中死者
- ～ 歩行中死者

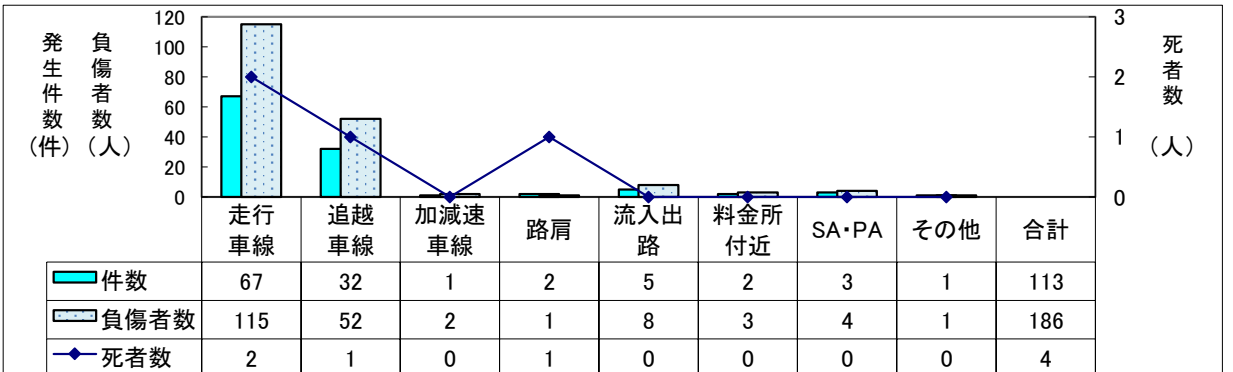
## ● 時間帯別発生状況



## ● 事故類型別発生状況



## ● 道路区分別発生状況



## 令和4年 高速道路等の交通事故

### ● 路線別発生状況

区分		令和4年			令和3年			増減数			
		発生件数	死者数	負傷者数	発生件数	死者数	負傷者数	発生件数	死者数	負傷者数	
合計		113	4	186	93	5	126	20	-1	60	
高速自動車国道	小計	62	4	108	32	5	50	30	-1	58	
	山陽道	59	3	103	29	5	47	30	-2	56	
	岡山県境～福山東	2	0	3	3	1	7	-1	-1	-4	
	福山東～福山西	5	0	10	7	0	18	-2	0	-8	
	福山西～尾道	4	1	5	0	0	0	4	1	5	
	尾道～三原久井	5	0	8	3	1	2	2	-1	6	
	三原久井～本郷	3	2	6	0	0	0	3	2	6	
	本郷～河内	3	0	7	0	0	0	3	0	7	
	河内～西条	1	0	1	3	0	4	-2	0	-3	
	西条～志和	10	0	18	2	1	1	8	-1	17	
	志和～広島東	13	0	22	5	1	8	8	-1	14	
	広島東～広島	3	0	4	4	1	3	-1	-1	1	
	広島～広島JCT	4	0	9	1	0	1	3	0	8	
	広島JCT～五日市	2	0	3	0	0	0	2	0	3	
	五日市～廿日市JCT	4	0	7	1	0	3	3	0	4	
	大竹～山口県境	0	0	0	0	0	0	0	0	0	
	中国縦貫道	1	1	0	1	0	1	0	1	-1	
	中国横断道										
	浜田道	0	0	0	1	0	1	-1	0	-1	
	広島道	0	0	0	1	0	1	-1	0	-1	
尾道松江線	2	0	5	0	0	0	2	0	5		
指定自動車道	小計	51	0	78	61	0	76	-10	0	2	
	広島岩国国道	2	0	3	3	0	5	-1	0	-2	
	西瀬戸道	3	0	9	7	0	10	-4	0	-1	
	広島高速	1号	1	0	2	2	0	2	-1	0	0
		2号	1	0	1	1	0	1	0	0	0
		3号	2	0	3	1	0	1	1	0	2
	広島南道路	0	0	0	1	0	1	-1	0	-1	
	東広島・呉自動車道	6	0	8	8	0	10	-2	0	-2	
	東広島高田道路	0	0	0	0	0	0	0	0	0	
	尾道・松永バイパス	7	0	12	3	0	4	4	0	8	
	木原道路	0	0	0	0	0	0	0	0	0	
西広島バイパス	29	0	40	35	0	42	-6	0	-2		