

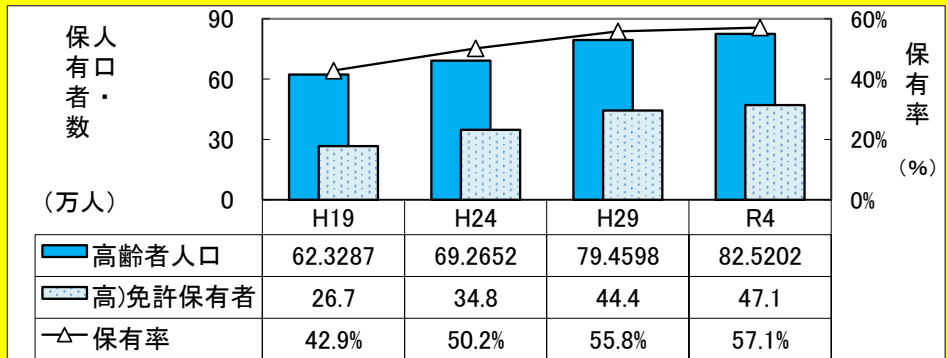
高齢運転者の事故発生状況

高齢者(65歳以上)が原動機付自転車以上の車両を運転中に第1当事者となった事故の発生件数と、その事故に伴う全ての死傷者数を計上している。

高齢者の免許保有率 ● 高齢者の人口・免許人口の推移

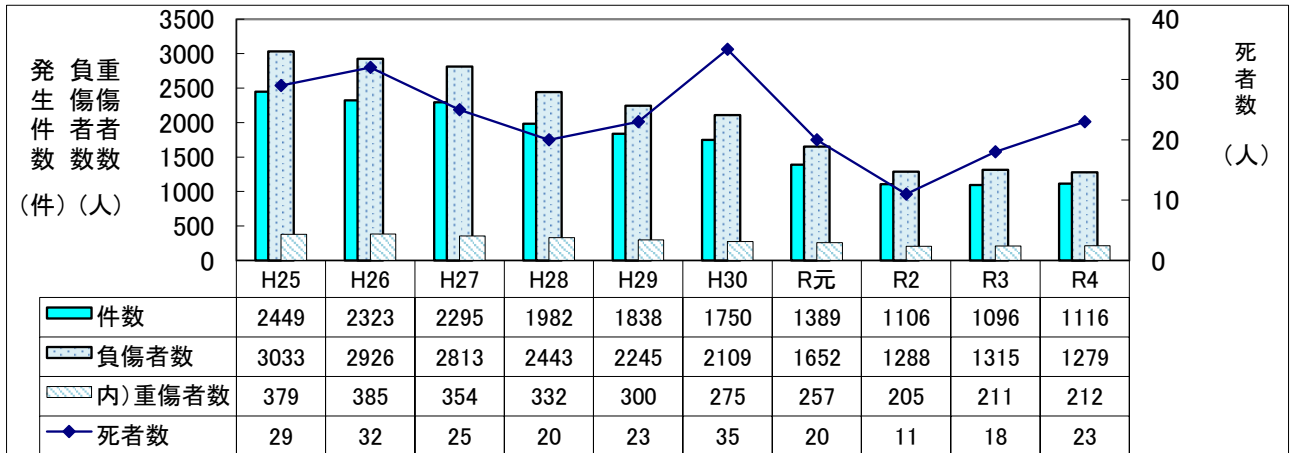
高齢免許人口 ↑

57.1%

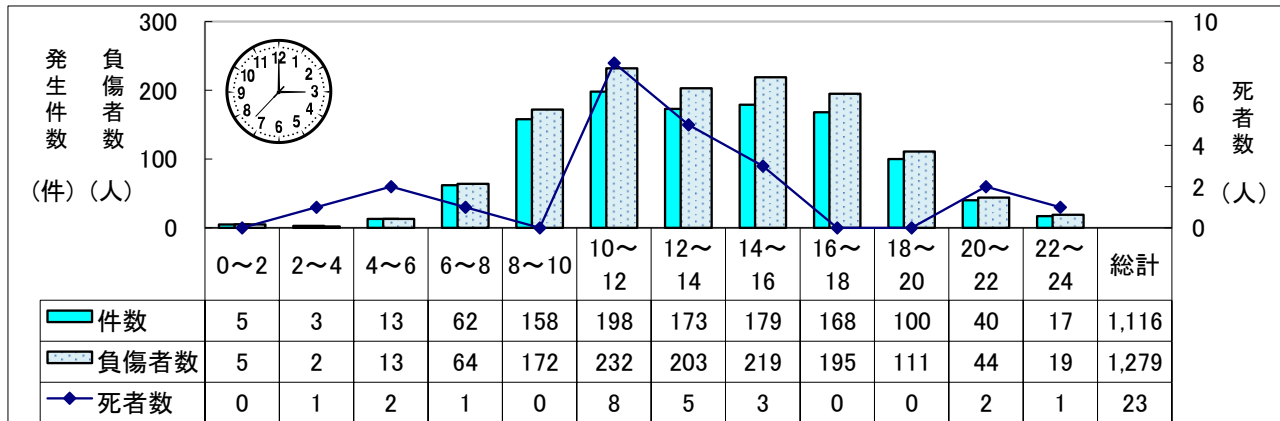


※ 人口は、各年1月1日現在(平成19年及び平成24年は各年3月末現在)の住民基本台帳人口(広島県ホームページより)。免許保有者数は、各年12月末(広島県警運転免許課)。

● 過去10年間の推移



● 時間帯別発生状況(令和4年)

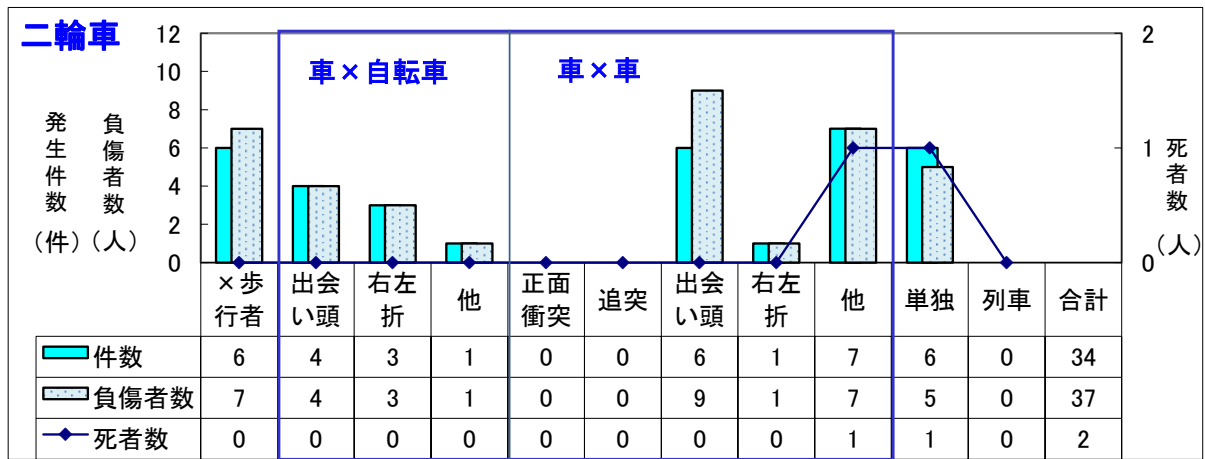
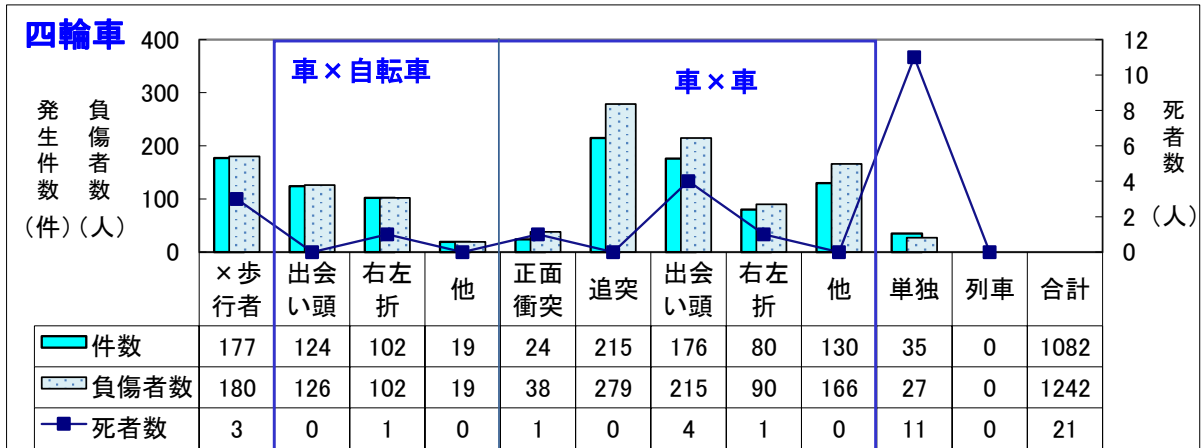


● 運転者の年齢層別発生状況(令和4年)

	65-69歳	70-74歳	75-79歳	80歳以上	合計
件数	286	333	246	251	1,116
死者数	6	4	5	8	23
負傷者数	323	381	290	285	1,279
免許人口	141,327	156,663	100,652	72,446	471,088
免許人口10万人当たり事故件数	202	213	244	346	237

令和4年高齢運転者の事故

● 事故類型別発生状況



● 市区町別発生状況

