

平成28年度

国民健康保険の現況

平成30年3月

広島県医療介護保険課
広島県国民健康保険団体連合会

目 次

I 広島県の国保事業の概況

1 被保険者の状況	3
2 財政収支の状況	5
3 保険料(税)の調定・収納状況(市町村分)	5
4 医療費の状況	6
5 医療費適正化関係	8
6 保健事業関係	8
7 その他	8
○ 平成28年度市町国民健康保険の状況	9

II 国保関係資料

1 保険者別被保険者数の状況	1 3
2 財政収支の状況	
(1) 平成28年度実質収支状況	1 4
(2) 単年度経常収支状況	1 6
(3) 平成28年度保険者別基金保有状況	1 7
(4) ① 平成28年度一般会計繰入金の繰入理由別状況(法定外繰入分)	1 8
② " (法定繰入分・会計繰入額)	1 9
(5) 平成28年度財政安定化支援事業繰入状況	2 0
3 保険料(税)の調定・収納状況	
(1) 国民健康保険料(税)率表	2 1
(2) 応益・応能保険料(税)の賦課割合	2 4
(3) 被保険者規模別収納率分布状況(現年度分)	2 7
(4) 保険者別収納率推移	2 8
(5) 平成28年度保険料(税)収納状況等	
① 納付方法別の保険料(税)収納状況(現年度分)(納期内納入の内訳)	3 0
② " (納期後納入及び合計)	3 1
③ 一般被保険者・退職被保険者別保険料(税)収納率の状況及び滞納処分の状況等 (現年度分)	3 2
(6) 都道府県別収納率推移	3 3

(7) 一人当たり保険料(税)調定額	34
(8) 一世帯当たり保険料(税)調定額	35
(9) 都道府県別一人当たり保険料(税)調定額推移	36
(10) 被保険者資格証明書及び短期被保険者証の適用状況	37
(11) 調整対象収入額(調整交付金)に対する保険料(税)の状況(平成28年度)	38
(12) 収納率向上対策の実施状況	39
4 医療費の状況	
(1) 一人当たり診療費	40
(2) 一件当たり日数	41
(3) 一日当たり診療費	42
(4) 受診率	43
(5) 一人当たり医療費	44
(6) 平成27年度診療諸率(市町村分)全国上位5都道府県	45
(7) 都道府県別一人当たり医療費(市町村分)推移	46
(8) 平成27年度都道府県別一人当たり費用額	47
(9) 地域差指数	48
(10) 広島県における高医療費指定市町の推移	49
5 医療費適正化関係	
(1) 一人当たり財政効果額・財政効果率(レセプト点検)	50
(2) レセプト点検員設置状況	51
6 保健事業関係	
(1) 国民健康保険保険者等の保健事業の実施状況(平成28年度)	52
(2) 保健事業国庫補助制度等の活用状況	53
(3) 保健事業助成一覧	54
(4) 保健事業費の保険料(税)に占める割合	56
7 その他	
(1) 平成28年度医療費通知実施状況	57
(2) レセプト開示状況	58
(3) 保険者別被保険者証有効期間、更新時期及び個人カード化の状況	59
資料の見方	60

I 広島県の国保事業の概況

1 被保険者の状況

(1) 被保険者数

表1 年度別被保険者数

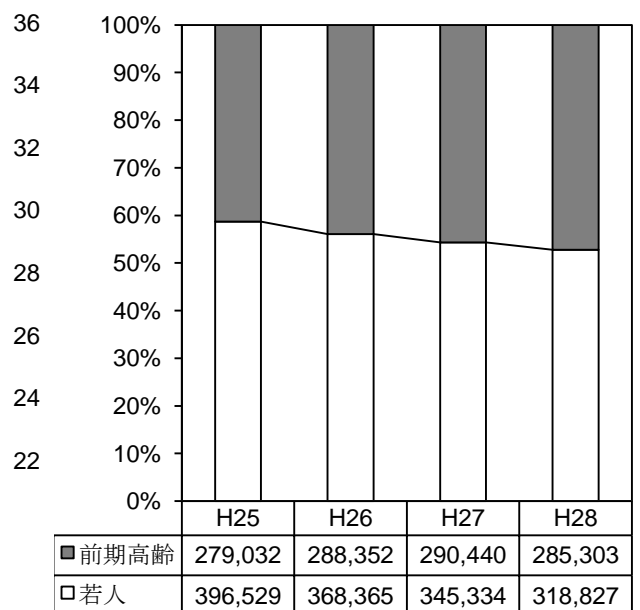
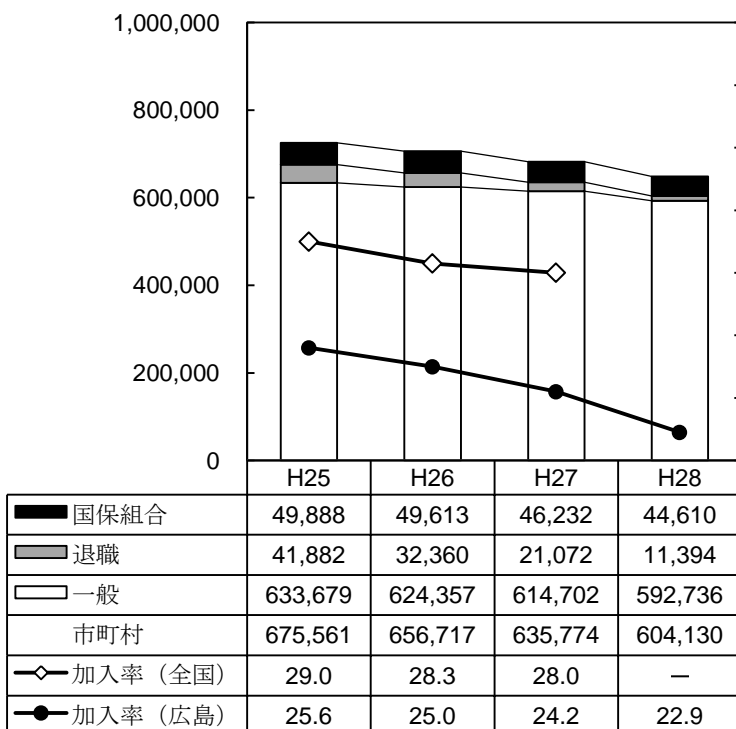
(各年度末現在, 単位: 人)

区分	25年度			26年度			27年度			28年度			
	被保険者数	構成比	伸び率	被保険者数	構成比	伸び率	被保険者数	構成比	伸び率	被保険者数	構成比	伸び率	
市町村	全体	675,561	—	▲1.5%	656,717	—	▲2.8%	635,774	—	▲3.1%	604,130	—	▲5.0%
	一般	633,679	93.8% (95.0%)	▲0.6%	624,357	95.1% (95.8%)	▲1.5%	614,702	96.7% (96.3%)	▲1.5%	592,736	98.1% (—)	▲3.6%
	退職	41,882	6.2% (5.0%)	▲13.4%	32,360	4.9% (4.2%)	▲22.7%	21,072	3.3% (3.7%)	▲34.9%	11,394	1.9% (—)	▲45.9%
	前期高年齢	279,032	41.3% (35.6%)	4.5%	288,352	43.9% (37.8%)	3.3%	290,440	45.7% (38.6%)	0.7%	285,303	47.2% (—)	▲1.8%
国保組合	49,888	—	0.0%	49,613	—	▲0.6%	46,232	—	▲6.8%	44,610	—	▲3.5%	
計	725,449	—	▲1.4%	706,330	—	▲2.6%	682,006	—	▲3.4%	648,740	—	▲4.9%	
国保加入率	25年度			26年度			27年度			28年度			
	25.6% (29.0%)			25.0% (28.3%)			24.2% (27.3%)			22.9% (—)			

- 1) 前期高年齢は再掲
- 2) () 内は全国数値による構成比・加入率
- 3) 「一般」: 一般被保険者
- 4) 「退職」: 退職被保険者等, 「前期高年齢」: 前期高年齢者(一般被保険者+退職被保険者等の再掲)
- 5) 「国保加入率」を算出するに当たり使用する総人口
 【広島】「広島県の人口移動」(広島県統計課作成)の翌年度4月1日現在の人口
 【全国】「人口推計」(総務省統計局)の翌年度4月1日現在の人口(確定値)

図1 被保険者数の推移

図2 被保険者数年齢別構成比の推移(市町村)



(単位: 人)

(単位: 人, 率)

(2) 年齢構成・世帯主の職業別構成【28年度】

図3 被保険者の年齢構成（市町）

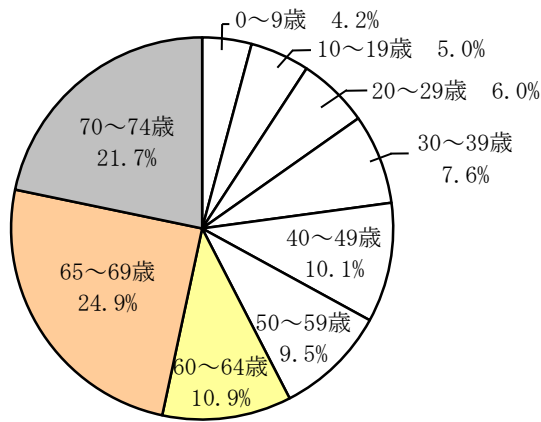


図4 世帯主の職業別構成（市町）

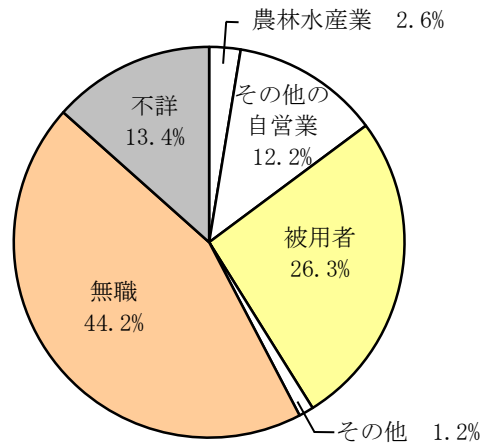
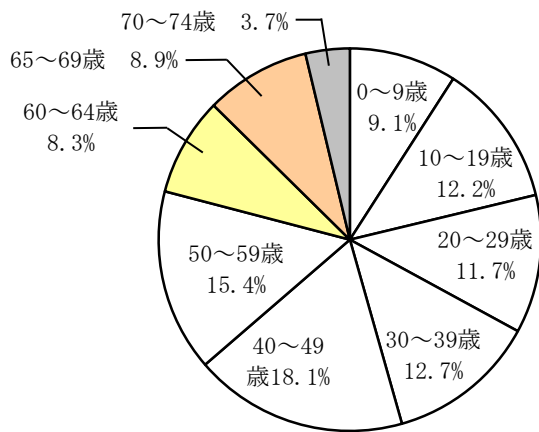


図5 被保険者の年齢構成（国保組合）



出典:平成28年度国民健康保険実態調査(広島県)

2 財政収支の状況

(1) 決算収支

表2 決算収支

(単位:千円)

区分		25年度	26年度	27年度	28年度	
収入決算額		331,704,215	330,727,453	375,395,139	360,063,102	
支出決算額		325,343,073	324,812,798	371,214,117	352,609,836	
決算収支		6,361,142	5,914,655	4,181,023	7,453,266	
内 訳	黒 字	保険者数	27	27	27	27
		剰余金	6,361,142	5,914,655	4,181,023	7,453,266
	赤 字	保険者数	0	0	0	0
		不足額	0	0	0	0

Ⅱ国保関係資料 2-(1)平成28年度実質収支状況 / 事業年報B表計

(2) 実質収支

表3 実質収支

(単位:千円)

区分	28年度					
	実質収支		実質収支の内訳			
	保険者数	実質 収支額	新規		継続	
			保険者数	金額	保険者数	金額
市町	黒字	11,673,246	0	0	23	11,673,246
	赤字	0	0	0	0	0
	計	11,673,246	0	0	23	11,673,246
国保 組合	黒字	2,238,164	0	0	4	2,238,164
	赤字	0	0	0	0	0
	計	2,238,164	0	0	4	2,238,164
計	黒字	13,911,410	0	0	27	13,911,410
	赤字	0	0	0	0	0
	計	13,911,410	0	0	27	13,911,410

Ⅱ国保関係資料 2-(2)単年度経常収支状況

3 保険料(税)の調定・収納状況(市町村分)

保険料(税)の調定額は、一世帯当たり・一人当たりとも全国平均を下回っている。

表4 年度別一人当たり調定額、一世帯当たり調定額・収納率

(単位:円)

年度	一人当たり調定額				一世帯当たり調定額				収納率	
	広島県	増減	全国	増減	広島県	増減	全国	増減	広島県	全国
25	96,216	1.1%	93,175	2.5%	159,055	0.3%	158,464	1.4%	90.21%	90.42%
26	95,313	▲0.9%	93,203	0.03%	155,906	▲2.0%	156,508	▲1.2%	90.82%	90.95%
27	93,240	▲2.1%	92,124	▲1.2%	150,662	▲3.3%	152,352	▲2.7%	91.29%	91.45%
28	94,149	1.0%	—	—	149,964	▲0.5%	—	—	92.18%	—

【広島】Ⅱ国保関係資料 3-(4)保険者別収納率推移 3-(7)一人当たり保険料(税)調定額 3-(8)一世帯当たり保険料(税)調定額
 【全国】Ⅱ国保関係資料 3-(6)都道府県別収納率推移 3-(9)都道府県別一人当たり保険料(税)調定額推移/平成27年度 国民健康保険事業年報 第7表及び第8-1表

4 医療費の状況

(1) 総医療費

表5 年度別医療費

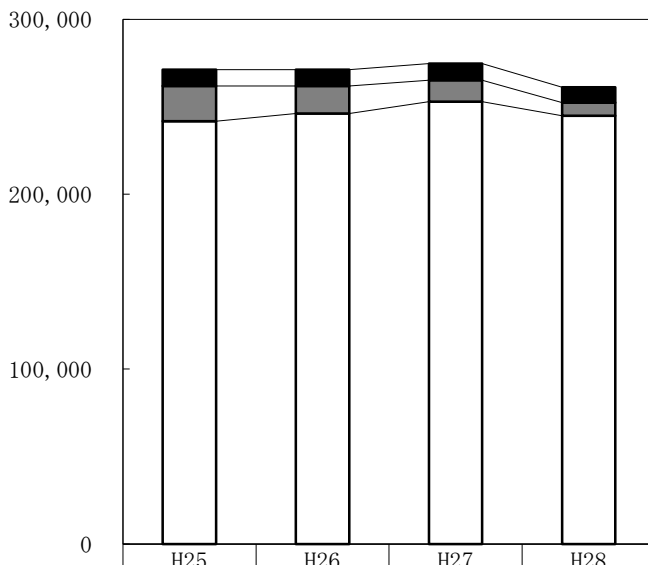
(単位：百万円)

区分	25年度			26年度			27年度			28年度			
	金額	構成比	伸び率	金額	構成比	伸び率	金額	構成比	伸び率	金額	構成比	伸び率	
市町村	全体	261,790	—	0.8%	261,856	—	0.0%	265,192	—	1.3%	252,381	—	▲4.8%
	一般	241,718	92.3% (93.4%)	1.8%	246,195	94.0% (94.5%)	1.9%	252,871	95.4% (95.7%)	2.7%	244,847	97.0% (—)	▲3.2%
	退職	20,072	7.7% (6.6%)	▲10.4%	15,661	6.0% (5.5%)	▲22.0%	12,321	4.6% (4.3%)	▲21.3%	7,533	3.0% (—)	▲38.9%
	前期高年齢	149,948	57.3% (53.1%)	3.8%	156,022	59.6% (55.3%)	4.1%	162,958	61.4% (57.1%)	4.4%	156,702	62.1% (—)	▲3.8%
国保組合	9,412	—	3.6%	9,383	—	▲0.3%	9,490	—	1.1%	8,708	—	▲8.2%	
計	271,202	—	0.8%	271,239	—	0.0%	274,682	—	1.3%	261,089	—	▲4.9%	

※ 前期高年齢は再掲
 ※ () 内は全国の構成比

【広島】平成28年度 国民健康保険事業年報 集計表 C(1), F(1)
 【全国】平成27年度 国民健康保険事業年報 集計表 C(1), F(1)

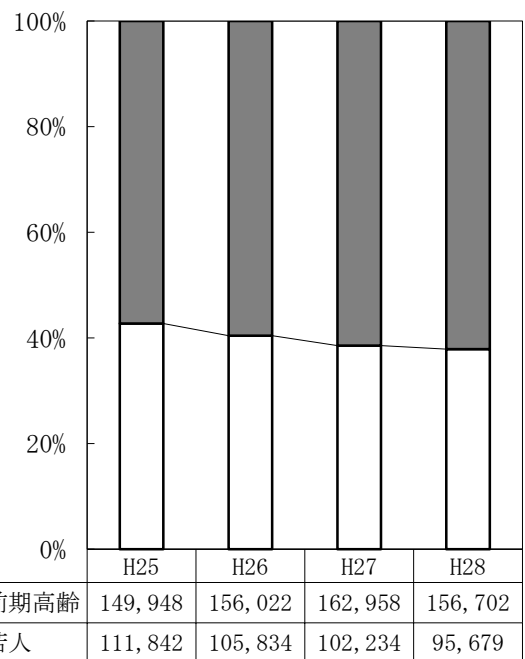
図6 医療費の推移



	H25	H26	H27	H28
■国保組合	9,412	9,383	9,490	8,708
■退職(市町村)	20,072	15,661	12,321	7,533
□一般(市町村)	241,718	246,195	252,871	244,847
市町村計	261,790	261,856	265,192	252,381

(単位：百万円)

図7 医療費年齢別構成比の推移(市町)



	H25	H26	H27	H28
■前期高年齢	149,948	156,022	162,958	156,702
□若人	111,842	105,834	102,234	95,679

(単位：百万円)

(2) 一人当たり診療費（市町村分：入院＋入院外＋歯科）

表6 年度別一人当たり診療費

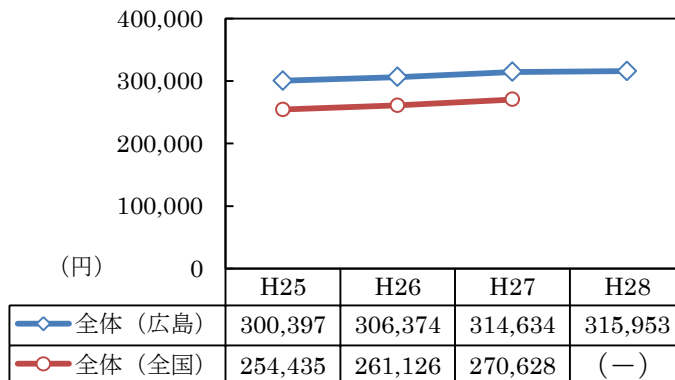
(単位：円)

区分	25年度		26年度		27年度		28年度	
	金額	伸び率	金額	伸び率	金額	伸び率	金額	伸び率
広島	300,397	1.6%	306,374	2.0%	314,634	2.7%	315,953	0.4%
全国	254,435	2.1%	261,126	2.6%	270,628	3.3%	(-)	(-)

【広島】Ⅱ国保関係資料 4-(1)一人当たり診療費

【全国】平成27年度 国民健康保険事業年報 第14-1表

図8 一人当たり診療費の推移（全体）



(3) 診療諸率（市町村分）の全国比較【27年度】

表7 診療諸率

区分	受診率	一件当たり 日数	一日当たり 診療費	一人当たり 診療費
広島	1,165.327件	2.12日	12,720円	314,634円
全国	1,049.556件	1.99日	12,977円	270,628円

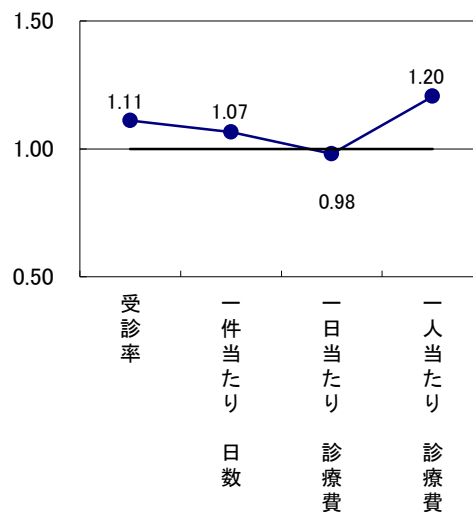
※受診率(件)=100人当たりの受診件数
 =診療費に係る件数÷年間平均被保険者数×100（小数第3位四捨五入）

【出典】平成27年度 国民健康保険事業年報

図9 診療諸率の対全国比【27年度】

(全国を1とした場合の広島県との比較)

全国平均と比べ、受診率、一件当たり日数、一人当たり診療費が高い。
 一日当たり診療費は全国平均を下回っている。



5 医療費適正化関係

表8 レセプト点検による年度別財政効果額・財政効果率（市町村分，被保険者1人当たり）

（単位：円）

区 分	25年度		26年度		27年度		28年度	
	金額	効果率	金額	効果率	金額	効果率	金額	効果率
広島	2,344	0.84%	2,091	0.74%	1,807	0.62%	2,003	0.67%
全国	2,052	0.80%	2,057	0.78%	1,862	0.67%	(-)	(-)

【広島】Ⅱ国保関係資料 5-(1)一人当たり財政効果額・財政効果率(レセプト点検)

【全国】診療報酬明細書点検調査実施状況

6 保健事業関係

表9 保健事業費の保険料(税)に占める割合（市町村分）

（単位：%）

区 分	25年度		26年度		27年度		28年度	
		増減		増減		増減		増減
広島	3.98	0.13	4.57	0.59	5.16	0.59	5.24	0.08
全国	4.79	0.07	5.11	0.32	5.48	0.37	(-)	(-)

【広島】Ⅱ国保関係資料 6-(4)保健事業費の保険料(税)に占める割合

【全国】平成27年度 国民健康保険事業年報集計表B（保健事業費を保険料(税)収入額(後期分・介護分除く)で除した率）

7 その他

表10 医療費通知実施状況の全国比較

（単位：%、回）

区分	平成27年度				平成28年度			
	実施率		平均通知回数		実施率		平均通知回数	
	広島県	全国	広島県	全国	広島県	全国	広島県	全国
市町	100.0	97.9	5.6	5.2	100.0	(-)	5.3	(-)
国保組合	75.0	93.3	8.0	4.8	75.0	(-)	5.3	(-)
計	96.3	97.5	5.9	5.2	96.3	(-)	5.3	(-)

※ 平均通知回数は、医療費通知の実施保険者に係る年間平均通知回数

【広島】Ⅱ国保関係資料 7-(1)平成28年度医療費通知実施状況

【全国】国民健康保険医療費通知実施状況，医療費通知実施状況別の状況

○ 平成28年度 市町国民健康保険の状況

- 一人当たり医療費 … 最も高い市町と低い市町では、約1.40倍の差がある。
- 一人当たり保険料(税) … 最も高い市町と低い市町では、約1.41倍の差がある。
- 収納率 … 被保険者の多い都市部で低い傾向にある。
- 財政調整基金 … 県では過去3カ年間に於ける“保険給付費”の平均の5%以上の保有を助言している。
広島市は基金未設置
5%未満は9市町。
- 法定外繰入の割合 … 28年度の“保険給付費”に対する法定外繰入の割合。
- その他 … 累積赤字のある市町はない。

保険者名		被保険者 (年度平均) (人)	一人当たり 医療費 (円)	順位	一人当たり 保険料(税) (円)	順位	(現年) 収納率 (%)	順位	財政調整 基金 (千円)		法定外 繰入額 (千円)	
全国※		32,665,259	349,697		92,124		91.45		—		—	
広島 県	市町計	626,613	402,770	—	94,149	—	92.18	—	8,866,474	保有 割合 (%)	2,316,607	繰入 割合 (%)
	市計	586,316	402,267		94,508		91.96		8,049,301		2,136,148	
	町計	40,297	410,085		88,923		95.54		817,173		180,459	
広島市		254,421	406,833	15	96,427	6	90.15	23	0	0.0%	1,655,734	1.9%
呉市		48,792	451,490	4	96,642	5	94.51	15	2,260,640	10.3%	0	—
竹原市		6,942	435,057	6	92,997	10	94.58	14	369,401	12.4%	0	—
三原市		22,218	411,782	14	95,387	7	94.37	17	462,797	5.0%	0	—
尾道市		34,447	418,117	11	91,938	11	94.22	18	821,513	5.8%	34,257	0.3%
福山市		104,997	364,807	22	89,441	14	90.99	22	620,164	1.6%	158,434	0.5%
府中市		8,901	378,155	19	90,991	13	94.19	19	252,468	7.4%	0	—
三次市		11,607	431,028	7	82,795	19	96.45	4	291,230	6.0%	158,484	3.8%
庄原市		8,251	427,190	9	93,302	9	95.88	6	148,012	4.4%	42,588	1.4%
大竹市		7,204	426,869	10	100,195	3	94.65	13	275,707	9.0%	559	0.0%
府中町		10,558	415,572	12	101,382	2	95.35	8	0	0.0%	126,123	3.5%
海田町		6,077	381,081	18	87,685	17	94.79	12	20,600	0.8%	7,872	0.4%
熊野町		6,227	454,188	3	82,513	20	95.48	7	35,748	1.3%	12,128	0.5%
坂町		2,952	442,794	5	89,339	15	95.17	9	0	0.0%	0	—
江田島市		7,258	460,794	2	88,922	16	93.71	20	158,651	4.7%	0	—
廿日市市		27,382	382,941	17	101,607	1	95.05	10	346,860	3.3%	86,092	1.0%
安芸太田町		1,677	429,530	8	80,044	21	96.56	3	197,127	26.1%	20,643	3.4%
北広島町		4,435	392,456	16	91,010	12	94.85	11	116,396	6.9%	13,693	0.9%
安芸高田市		6,810	413,029	13	98,138	4	95.99	5	905,997	32.7%	0	—
東広島市		37,086	372,979	21	93,885	8	93.13	21	1,135,860	8.2%	0	—
大崎上島町		2,114	479,972	1	78,746	22	94.38	16	63,399	6.2%	0	—
世羅町		3,974	341,487	23	84,215	18	97.25	2	249,997	18.4%	0	—
神石高原町		2,283	373,983	20	71,628	23	98.65	1	133,906	15.3%	0	—

※ 全国データは平成27年度 国民健康保険事業年報から

II 国保関係資料

1 保険者別被保険者数の状況

番号	保険者名	平成28年度末現在				平成28年度年間平均					
		人口 人	世帯数 世帯	被保険者 総数 人	国保加入 割合 %	世帯数 世帯	被保険者 総数 人	内訳		被保険者に 占める割合	
								一般 人	退職 人	一般 %	退職 %
	県計	2,848,785	406,047	648,740	22.77	416,959	671,870	655,313	16,557	97.54	2.46
	市町計	2,848,785	382,781	604,130	21.21	393,394	626,613	610,056	16,557	97.36	2.64
	市計	2,670,076	358,337	565,327	21.17	368,271	586,316	570,948	15,368	97.38	2.62
	町計	178,709	24,444	38,803	21.71	25,123	40,297	39,108	1,189	97.05	2.95
	組合計	—	23,266	44,610	—	23,565	45,257	45,257	—	100.00	—
1	広島市	1,193,051	154,709	244,429	20.49	159,637	254,421	249,437	4,984	98.04	1.96
2	呉市	229,868	31,127	46,852	20.38	32,090	48,792	47,394	1,398	97.13	2.87
3	竹原市	26,548	4,326	6,682	25.17	4,448	6,942	6,682	260	96.25	3.75
4	三原市	96,360	13,737	21,519	22.33	14,075	22,218	21,509	709	96.81	3.19
5	尾道市	140,381	20,861	33,164	23.62	21,510	34,447	33,273	1,174	96.59	3.41
8	福山市	469,499	63,165	101,708	21.66	64,590	104,997	101,640	3,357	96.80	3.20
9	府中市	40,612	5,433	8,563	21.08	5,590	8,901	8,539	362	95.93	4.07
10	三次市	53,561	7,290	11,210	20.93	7,485	11,607	11,135	472	95.93	4.07
11	庄原市	36,608	5,195	8,035	21.95	5,291	8,251	7,867	384	95.35	4.65
12	大竹市	27,616	4,345	6,944	25.14	4,455	7,204	6,936	268	96.28	3.72
14	府中町	52,090	6,321	10,087	19.36	6,554	10,558	10,293	265	97.49	2.51
16	海田町	29,636	3,706	5,886	19.86	3,770	6,077	5,911	166	97.27	2.73
19	熊野町	24,339	3,704	5,909	24.28	3,868	6,227	6,116	111	98.22	1.78
21	坂町	13,104	1,768	2,848	21.73	1,817	2,952	2,880	72	97.56	2.44
22	江田島市	24,124	4,580	7,039	29.18	4,652	7,258	7,077	181	97.51	2.49
28	廿日市市	117,157	16,264	26,374	22.51	16,653	27,382	26,541	841	96.93	3.07
44	安芸太田町	6,591	1,061	1,625	24.65	1,093	1,677	1,633	44	97.38	2.62
47	北広島町	19,109	2,711	4,343	22.73	2,741	4,435	4,250	185	95.83	4.17
51	安芸高田市	29,544	4,310	6,566	22.22	4,420	6,810	6,486	324	95.24	4.76
58	東広島市	185,147	22,995	36,242	19.57	23,375	37,086	36,432	654	98.24	1.76
73	大崎上島町	7,681	1,364	2,031	26.44	1,400	2,114	2,039	75	96.45	3.55
81	世羅町	16,772	2,403	3,852	22.97	2,456	3,974	3,798	176	95.57	4.43
92	神石高原町	9,442	1,406	2,222	23.53	1,424	2,283	2,188	95	95.84	4.16
301	歯科医師国保組合	—	5,129	8,378	—	5,212	8,468	8,468	—	100.00	—
302	医師国保組合	—	5,900	9,685	—	5,944	9,747	9,747	—	100.00	—
303	薬剤師国保組合	—	1,052	1,726	—	1,068	1,773	1,773	—	100.00	—
304	建設国保組合	—	11,185	24,821	—	11,341	25,269	25,269	—	100.00	—

人口は、各保険者の住民基本台帳登録(平成29年3月末現在)による。

2 財政収支の状況

2-(1) 平成28年度実質収支状況

番号	保険者名	決算収支									
		収入					支出				
		計 ① (円)	一般 ②=①-③-④-⑤ (円)	退職 ③ (円)	後期 ④ (円)	介護 ⑤ (円)	計 ⑥ (円)	一般 ⑦=⑥-⑧-⑨-⑩ (円)	退職 ⑧ (円)	後期 ⑨ (円)	介護 ⑩ (円)
	県 計	360,063,101,854	310,894,609,611	6,989,153,779	29,822,912,858	12,356,425,606	352,609,836,129	296,614,540,657	6,316,772,925	36,775,484,417	12,903,038,130
	市 町 計	344,917,306,631	299,689,211,209	6,989,153,779	27,093,551,573	11,145,390,070	339,829,362,672	287,669,453,075	6,316,772,925	34,126,539,319	11,716,597,353
	組 合 計	15,145,795,223	11,205,398,402	0	2,729,361,285	1,211,035,536	12,780,473,457	8,945,087,582	0	2,648,945,098	1,186,440,777
1	広島市	138,922,432,574	121,608,331,048	1,971,099,603	10,857,439,975	4,485,561,948	138,922,432,574	118,331,581,150	2,042,736,442	13,835,875,643	4,712,239,339
2	呉市	29,993,251,463	26,234,965,849	503,478,147	2,434,930,431	819,877,036	28,749,957,945	24,718,696,703	484,423,021	2,691,387,968	855,450,253
3	竹原市	3,982,133,839	3,459,847,933	80,816,865	311,987,086	129,481,955	3,928,871,090	3,354,017,112	78,868,525	368,379,206	127,606,247
4	三原市	12,460,979,269	10,571,739,315	437,487,952	1,017,995,623	433,756,379	12,139,516,938	10,208,252,285	285,781,405	1,213,906,230	431,577,018
5	尾道市	19,877,582,712	17,030,292,767	573,430,437	1,590,134,696	683,724,812	19,461,118,509	16,399,863,183	492,907,892	1,884,139,600	684,207,834
8	福山市	54,829,537,036	47,292,373,106	1,410,297,298	4,233,501,535	1,893,365,097	53,185,146,613	44,154,723,919	1,191,489,863	5,741,077,174	2,097,855,657
9	府中市	4,611,183,227	3,927,816,863	121,237,237	392,934,467	169,194,660	4,538,564,355	3,799,235,101	95,385,660	471,031,224	172,912,370
10	三次市	6,721,867,031	5,953,963,912	175,100,074	401,762,388	191,040,657	6,650,756,156	5,661,886,963	156,086,671	614,488,524	218,293,998
11	庄原市	4,736,426,775	4,038,603,113	197,400,739	355,454,675	144,968,248	4,687,145,732	3,941,669,864	162,385,635	435,880,162	147,210,071
12	大竹市	4,149,324,921	3,567,067,787	116,335,874	333,676,540	132,244,720	4,140,581,897	3,496,857,364	113,313,164	396,967,533	133,443,836
14	府中町	5,967,377,974	5,143,614,393	140,006,758	488,514,644	195,242,179	5,967,291,674	5,065,247,928	126,974,238	581,698,511	193,370,997
16	海田町	3,165,577,607	2,720,339,237	75,472,377	256,802,006	112,963,987	3,131,399,869	2,626,069,027	58,951,625	333,808,035	112,571,182
19	熊野町	3,614,317,340	3,211,164,352	62,869,063	251,540,045	88,743,880	3,595,977,638	3,090,686,976	56,289,608	348,331,375	100,669,679
21	坂町	1,730,006,347	1,518,022,444	36,041,531	128,561,452	47,380,920	1,701,656,551	1,453,839,011	35,984,549	159,268,216	52,564,775
22	江田島市	4,434,173,222	3,899,716,867	93,967,047	310,861,330	129,627,978	4,427,179,928	3,811,371,624	86,100,792	393,391,412	136,316,100
28	廿日市市	14,466,305,800	12,435,276,551	366,711,566	1,190,752,299	473,565,384	14,249,294,163	11,938,884,457	305,878,140	1,498,084,400	506,447,166
44	安芸太田町	1,133,408,030	1,005,686,788	30,193,222	71,978,059	25,549,961	1,057,074,049	912,590,455	24,436,985	90,698,257	29,348,352
47	北広島町	2,527,798,391	2,161,305,995	101,483,120	185,175,009	79,834,267	2,388,040,577	1,980,905,492	81,685,972	240,317,957	85,131,156
51	安芸高田市	4,119,007,973	3,603,801,848	107,249,742	280,780,123	127,176,260	3,751,158,268	3,169,788,932	96,623,135	358,305,261	126,440,940
58	東広島市	18,730,089,705	16,188,691,704	255,241,406	1,644,266,727	641,889,868	18,658,240,555	15,774,999,435	217,611,904	2,023,987,297	641,641,919
73	大崎上島町	1,341,572,368	1,197,005,841	24,419,164	91,651,514	28,495,849	1,330,292,915	1,156,005,925	24,211,024	113,661,922	36,414,044
81	世羅町	2,098,070,674	1,770,261,755	82,317,856	176,313,390	69,177,673	1,954,141,823	1,591,563,998	79,813,207	213,410,801	69,353,817
92	神石高原町	1,304,882,353	1,149,321,741	26,496,701	86,537,559	42,526,352	1,213,522,853	1,030,716,171	18,833,468	118,442,611	45,530,603
301	歯科医師国保組合	2,335,994,250	1,674,249,320	0	459,548,499	202,196,431	2,237,561,340	1,588,866,573	0	448,789,658	199,905,109
302	医師国保組合	3,079,003,940	2,234,956,693	0	543,883,691	300,163,556	2,793,510,816	1,941,465,370	0	547,396,402	304,649,044
303	薬剤師国保組合	624,589,778	527,591,043	0	60,578,369	36,420,366	585,013,745	449,068,752	0	93,001,872	42,943,121
304	建設国保組合	9,106,207,255	6,768,601,346	0	1,665,350,726	672,255,183	7,164,387,556	4,965,686,887	0	1,559,757,166	638,943,503

番号	保険者名	決算収支					国庫支出金 精算額 ⑯ (円)	一般分 の未払額 ⑰ (円)	未払額に 対応する 国庫負担額 ⑱ (円)	実質収支 差引額 ⑲=⑫+⑯-⑰+⑱ (円)
		収支差引残								
		計 ⑪ (円)	一般 ⑫=⑪-⑬-⑭-⑮(円)	退職 ⑬ (円)	後期 ⑭ (円)	介護 ⑮ (円)				
	県 計	7,453,265,725	14,280,068,954	672,380,854	▲ 6,952,571,559	▲ 546,612,524	▲ 368,650,917	11,704	4,000	13,911,410,333
	市 町 計	5,087,943,959	12,019,758,134	672,380,854	▲ 7,032,987,746	▲ 571,207,283	▲ 346,504,491	11,704	4,000	11,673,245,939
	組 合 計	2,365,321,766	2,260,310,820	0	80,416,187	24,594,759	▲ 22,146,426	0	0	2,238,164,394
1	広島市	0	3,276,749,898	▲ 71,636,839	▲ 2,978,435,668	▲ 226,677,391	▲ 138,763,040	0	0	3,137,986,858
2	呉市	1,243,293,518	1,516,269,146	19,055,126	▲ 256,457,537	▲ 35,573,217	▲ 10,067,706	0	0	1,506,201,440
3	竹原市	53,262,749	105,830,821	1,948,340	▲ 56,392,120	1,875,708	6,856,441	0	0	112,687,262
4	三原市	321,462,331	363,487,030	151,706,547	▲ 195,910,607	2,179,361	▲ 100,804,227	0	0	262,682,803
5	尾道市	416,464,203	630,429,584	80,522,545	▲ 294,004,904	▲ 483,022	▲ 12,115,093	0	0	618,314,491
8	福山市	1,644,390,423	3,137,649,187	218,807,435	▲ 1,507,575,639	▲ 204,490,560	41,244,993	0	0	3,178,894,180
9	府中市	72,618,872	128,581,762	25,851,577	▲ 78,096,757	▲ 3,717,710	▲ 11,870,216	0	0	116,711,546
10	三次市	71,110,875	292,076,949	19,013,403	▲ 212,726,136	▲ 27,253,341	744,542	0	0	292,821,491
11	庄原市	49,281,043	96,933,249	35,015,104	▲ 80,425,487	▲ 2,241,823	30,900,887	0	0	127,834,136
12	大竹市	8,743,024	70,210,423	3,022,710	▲ 63,290,993	▲ 1,199,116	▲ 5,336,594	0	0	64,873,829
14	府中町	86,300	78,366,465	13,032,520	▲ 93,183,867	1,871,182	44,243,290	11,704	4,000	122,602,051
16	海田町	34,177,738	94,270,210	16,520,752	▲ 77,006,029	392,805	3,858,885	0	0	98,129,095
19	熊野町	18,339,702	120,477,376	6,579,455	▲ 96,791,330	▲ 11,925,799	▲ 2,157,191	0	0	118,320,185
21	坂町	28,349,796	64,183,433	56,982	▲ 30,706,764	▲ 5,183,855	839,195	0	0	65,022,628
22	江田島市	6,993,294	88,345,243	7,866,255	▲ 82,530,082	▲ 6,688,122	▲ 11,564,056	0	0	76,781,187
28	廿日市市	217,011,637	496,392,094	60,833,426	▲ 307,332,101	▲ 32,881,782	▲ 58,317,310	0	0	438,074,784
44	安芸太田町	76,333,981	93,096,333	5,756,237	▲ 18,720,198	▲ 3,798,391	▲ 10,173,509	0	0	82,922,824
47	北広島町	139,757,814	180,400,503	19,797,148	▲ 55,142,948	▲ 5,296,889	▲ 7,774,244	0	0	172,626,259
51	安芸高田市	367,849,705	434,012,916	10,626,607	▲ 77,525,138	735,320	▲ 20,327,328	0	0	413,685,588
58	東広島市	71,849,150	413,692,269	37,629,502	▲ 379,720,570	247,949	▲ 62,581,058	0	0	351,111,211
73	大崎上島町	11,279,453	40,999,916	208,140	▲ 22,010,408	▲ 7,918,195	2,808,204	0	0	43,808,120
81	世羅町	143,928,851	178,697,757	2,504,649	▲ 37,097,411	▲ 176,144	▲ 28,876,505	0	0	149,821,252
92	神石高原町	91,359,500	118,605,570	7,663,233	▲ 31,905,052	▲ 3,004,251	2,727,149	0	0	121,332,719
301	歯科医師国保組合	98,432,910	85,382,747	0	10,758,841	2,291,322	10,491,725	0	0	95,874,472
302	医師国保組合	285,493,124	293,491,323	0	▲ 3,512,711	▲ 4,485,488	▲ 15,792,155	0	0	277,699,168
303	薬剤師国保組合	39,576,033	78,522,291	0	▲ 32,423,503	▲ 6,522,755	▲ 19,290,466	0	0	59,231,825
304	建設国保組合	1,941,819,699	1,802,914,459	0	105,593,560	33,311,680	2,444,470	0	0	1,805,358,929

2-(2) 単年度経常収支状況

(単位:千円)

番号	保険者名	平成27年度							平成28年度						
		実質収支 ①	繰越金 ②	前年度 繰上 充用金 ③	基金等 繰入金 ④	基金等 積立金 ⑤	単年度経常 収支 ①-②+③-④+⑤	単年度経常収支 (2(1)表の後期分・ 介護分収支含む)	実質収支 ①	繰越金 ②	前年度 繰上 充用金 ③	基金等 繰入金 ④	基金等 積立金 ⑤	単年度経常 収支 ①-②+③-④+⑤	単年度経常収支 (2(1)表の後期分・ 介護分収支含む)
	県計	12,842,606	5,068,456	0	3,222,919	2,025,668	6,576,899	▲ 1,239,486	13,911,410	4,166,122	0	1,423,696	919,113	9,240,704	1,741,520
	市町計	11,461,370	4,283,484	0	2,418,359	1,377,014	6,136,540	▲ 1,881,313	11,673,246	2,666,737	0	1,342,126	909,528	8,573,910	969,715
	組合計	1,381,237	784,972	0	804,560	648,654	440,358	641,827	2,238,164	1,499,385	0	81,570	9,585	666,795	771,805
1	広島市	3,399,695	0	0	0	0	3,399,695	▲ 110,570	3,137,987	0	0	0	0	3,137,987	▲ 67,126
2	呉市	1,018,732	997,708	0	400,000	499,000	120,024	▲ 51,269	1,506,201	663,554	0	450,000	332,000	724,648	432,617
3	竹原市	86,112	4,619	0	1,500	1,501	81,494	24,103	112,687	824	0	0	1,859	113,722	59,206
4	三原市	337,444	46,195	0	120,000	0	171,250	▲ 39,637	262,683	13,646	0	0	0	249,037	55,306
5	尾道市	560,922	242,246	0	421,115	299,955	197,516	▲ 98,476	618,314	147,600	0	330,000	335,918	476,632	182,144
8	福山市	2,851,935	1,203,069	0	225,277	208,880	1,632,469	▲ 97,718	3,178,894	1,039,202	0	217,585	76,498	1,998,605	286,539
9	府中市	158,226	0	0	55,000	0	103,226	21,946	116,712	31,363	0	0	31,363	116,712	34,897
10	三次市	294,271	70,785	0	369,891	3,248	▲ 143,157	▲ 397,293	292,821	27,687	0	120,000	227	145,361	▲ 94,618
11	庄原市	67,208	12,547	0	82,000	41	▲ 27,298	▲ 115,042	127,834	6,469	0	0	22	121,387	38,720
12	大竹市	108,565	1,331	0	169,000	293	▲ 61,473	▲ 135,824	64,874	1,458	0	0	109	63,525	▲ 965
14	府中町	87,748	319	0	159	159	87,430	▲ 11,133	122,602	353	0	177	177	122,249	30,936
16	海田町	140,781	36,249	0	65,000	0	39,532	▲ 48,966	98,129	407	0	0	0	97,723	21,109
19	熊野町	131,642	25,688	0	70,000	0	35,954	▲ 74,165	118,320	8,388	0	72,000	0	37,932	▲ 70,785
21	坂町	84,616	25,875	0	0	0	58,742	20,400	65,023	44,264	0	0	0	20,759	▲ 15,132
22	江田島市	121,185	122,550	0	0	124	▲ 1,242	▲ 94,572	76,781	23,121	0	60,000	106	▲ 6,234	▲ 95,452
28	廿日市市	558,175	663	0	290,822	2,418	269,108	▲ 153,629	438,075	3,285	0	0	1,334	436,124	95,910
44	安芸太田町	73,692	40,045	0	15,000	22,898	41,545	19,040	82,923	45,347	0	2,483	33,112	68,205	45,686
47	北広島町	171,267	51,178	0	33,595	38,544	125,038	59,410	172,626	95,166	0	35,882	140	41,718	▲ 18,722
51	安芸高田市	419,825	316,934	0	0	24,595	127,485	53,112	413,686	300,380	0	0	25,917	139,223	62,433
58	東広島市	435,459	849,774	0	0	273,718	▲ 140,597	▲ 541,483	351,111	22,696	0	0	837	329,253	▲ 50,220
73	大崎上島町	44,156	24,969	0	50,000	30	▲ 30,784	▲ 66,727	43,808	13,001	0	54,000	29,834	6,642	▲ 23,287
81	世羅町	152,394	103,581	0	0	0	48,814	▲ 1,631	149,821	82,163	0	0	0	67,658	30,385
92	神石高原町	157,317	107,158	0	50,000	1,612	1,771	▲ 41,192	121,333	96,363	0	0	40,074	65,043	30,134
301	歯科医師国保組合	94,674	134,283	0	734,560	641,376	▲ 132,794	▲ 115,612	95,874	106,780	0	0	2,307	▲ 8,599	4,451
302	医師国保組合	233,331	122,634	0	0	1,278	111,975	99,051	277,699	180,839	0	3,460	1,278	94,678	86,680
303	薬剤師国保組合	56,287	68,456	0	20,000	0	▲ 32,169	▲ 55,169	59,232	19,638	0	78,110	0	▲ 38,516	▲ 77,462
304	建設国保組合	996,945	459,598	0	50,000	6,000	493,347	713,558	1,805,359	1,192,128	0	0	6,000	619,231	758,137

2-(3) 平成28年度保険者別基金保有状況

番号	保険者名	平成27年度		平成27年度の剰余金を 平成28年度に繰り越した額		平成28年度に基金 に積み立てた額	平成28年度に基金 を取り崩した額	平成28年度				
		基金保有額 ① (円)	基金保有 割合 ② (%)	③ (円)	(再掲/退職分) ④ (円)			基金保有額 ⑥=①+④-⑤ (円)	基金保有 割合 ⑦ (%)	保有額の 対前年比 ⑧ (%)	基金を取崩した 理由コード	
											収入	支出
	県 計	13,657,362,976	-	4,166,122,148	108,319,241	2,123,144,110	1,423,696,305	14,356,810,968	-	105.12	-	-
	市 町 計	9,139,041,173	-	2,666,737,214	108,319,241	1,069,559,126	1,342,126,366	8,866,474,120	-	97.02	-	-
	組 合 計	4,518,321,803	-	1,499,384,934	0	1,053,584,984	81,569,939	5,490,336,848	-	121.51	-	-
1	広島市	0	0.00	0	102,343,843	0	0	0	0.00	-	0	0
2	呉市	2,378,639,664	10.86	663,553,702	0	332,000,000	450,000,000	2,260,639,664	10.31	95.04	1	1
3	竹原市	340,910,727	11.39	824,136	0	28,490,539	0	369,401,266	12.38	108.36	0	0
4	三原市	462,796,733	5.05	13,645,629	0	0	0	462,796,733	5.04	100.00	0	0
5	尾道市	815,594,828	5.77	147,600,372	0	335,918,000	330,000,000	821,512,828	5.77	100.73	1	0
8	福山市	761,251,098	1.97	1,039,202,308	0	76,498,000	217,585,000	620,164,098	1.59	81.47	1	2
9	府中市	221,105,273	6.39	31,363,141	0	31,363,141	0	252,468,414	7.37	114.18	0	0
10	三次市	411,002,562	8.42	27,687,475	0	227,317	120,000,000	291,229,879	5.96	70.86	1	0
11	庄原市	147,990,519	4.35	6,468,926	0	21,711	0	148,012,230	4.35	100.01	0	0
12	大竹市	271,197,558	8.81	1,458,330	0	4,509,496	0	275,707,054	8.98	101.66	0	0
14	府中町	0	0.00	353,100	0	176,551	176,551	0	0.00	-	1	1
16	海田町	600,000	0.02	406,510	0	20,000,000	0	20,600,000	0.84	3,433.33	0	0
19	熊野町	107,747,374	3.90	8,387,899	0	188	72,000,000	35,747,749	1.28	33.18	0	1
21	坂町	0	0.00	44,263,888	1,111,535	0	0	0	0.00	-	0	0
22	江田島市	218,545,180	6.48	23,121,285	0	105,920	60,000,000	158,651,100	4.73	72.59	6	1
28	廿日市市	236,525,977	2.31	3,284,890	0	110,333,731	0	346,859,708	3.34	146.65	0	0
44	安芸太田町	166,497,693	21.64	45,347,241	0	33,112,000	2,482,815	197,126,878	26.14	118.40	0	2
47	北広島町	152,137,460	8.88	95,166,340	0	140,270	35,882,000	116,395,730	6.87	76.51	0	1
51	安芸高田市	880,080,033	31.42	300,379,662	0	25,917,338	0	905,997,371	32.74	102.94	0	0
58	東広島市	1,135,023,252	8.30	22,695,616	4,386,018	837,159	0	1,135,860,411	8.18	100.07	0	0
73	大崎上島町	87,565,321	8.44	13,000,550	477,845	29,834,000	54,000,000	63,399,321	6.17	72.40	2	0
81	世羅町	249,997,240	17.82	82,163,173	0	0	0	249,997,240	18.37	100.00	0	0
92	神石高原町	93,832,681	10.72	96,363,041	0	40,073,765	0	133,906,446	15.28	142.71	0	0
301	歯科医師国保組合	523,988,264	25.54	106,780,444	0	2,306,984	0	526,295,248	26.30	100.44	0	0
302	医師国保組合	647,772,000	25.28	180,839,274	0	1,278,000	3,460,000	645,590,000	25.07	99.66	0	5
303	薬剤師国保組合	203,567,539	44.60	19,637,681	0	0	78,109,939	125,457,600	28.03	61.63	0	1
304	建設国保組合	3,142,994,000	43.35	1,192,127,535	0	1,050,000,000	0	4,192,994,000	59.91	133.41	0	0

(※)理由コード (収入) 0=該当なし 1=保険料(税)負担軽減 2=税率改正による減収補填 3=補助金の見込み減 4=災害減免による減収補填 5=税収が不足したため(収納率低下等) 6=その他

(支出) 0=該当なし 1=保険給付費等の増加 2=保健事業費 3=直診施設運営資金 4=老健拠出金 5=その他

2-(4) ① 平成28年度一般会計繰入金の繰入理由別状況(法定外繰入分)

(単位:円)

番号	保険者名	保険料の 収納不足 のため ①	累積赤字 補填のため ②	医療費の 増加 ③	後期高齢者 支援金等 ④	公債費等 借入金利息 ⑤	高額療養費 貸付金 ⑥	保険料(税)の 負担緩和を 図るため ⑦	地方単独の保険 料(税)の軽減額 ⑧	任意給付費に 充てるため ⑨	保険料(税)の 減免額に充てるため ⑩	地方単独事業の 医療給付費波及増等 ⑪	保健事業費に 充てるため ⑫	直営診療 施設に充てる ため ⑬	納税報奨金 (納付組織交付金等) ⑭	基金積立 ⑮	返済金 ⑯	その他		①~⑯の小計 (法定外繰入分) I	
																		金額 ⑰	理由コード32の 具体的な内容		
	市町計	0	0	0	0	550,735,962	0	710,839,406	0	1,861,815	94,776,812	677,987,385	236,168,981	9,332,280	0	0	0	34,904,656		2,316,607,297	
1	広島市	0	0	0	0	550,735,962	0	472,821,212	0	0	94,680,512	454,763,325	66,438,939	0	0	0	0	16,293,658	一部負担金減免	1,655,733,608	
2	呉市	0	0	0	0	0	0	0	0	0	0	0	0	0	0	0	0	0	0	0	0
3	竹原市	0	0	0	0	0	0	0	0	0	0	0	0	0	0	0	0	0	0	0	0
4	三原市	0	0	0	0	0	0	0	0	0	0	0	0	0	0	0	0	0	0	0	0
5	尾道市	0	0	0	0	0	0	0	0	0	0	34,257,250	0	0	0	0	0	0	0	0	34,257,250
8	福山市	0	0	0	0	0	0	55,538,530	0	0	96,300	64,540,949	38,257,721	0	0	0	0	0	0	0	158,433,500
9	府中市	0	0	0	0	0	0	0	0	0	0	0	0	0	0	0	0	0	0	0	0
10	三次市	0	0	0	0	0	0	100,000,000	0	0	0	0	58,484,115	0	0	0	0	0	0	0	158,484,115
11	庄原市	0	0	0	0	0	0	0	0	0	0	8,710,513	24,545,663	9,332,280	0	0	0	0	0	0	42,588,456
12	大竹市	0	0	0	0	0	0	0	0	0	0	0	558,942	0	0	0	0	0	0	0	558,942
14	府中町	0	0	0	0	0	0	82,479,664	0	1,861,815	0	14,816,946	8,438,662	0	0	0	0	18,526,256	地方単独事業の 医療費補填	126,123,343	
16	海田町	0	0	0	0	0	0	0	0	0	0	7,871,831	0	0	0	0	0	0	0	0	7,871,831
19	熊野町	0	0	0	0	0	0	0	0	0	0	7,019,000	5,109,197	0	0	0	0	0	0	0	12,128,197
21	坂町	0	0	0	0	0	0	0	0	0	0	0	0	0	0	0	0	0	0	0	0
22	江田島市	0	0	0	0	0	0	0	0	0	0	0	0	0	0	0	0	0	0	0	0
28	廿日市市	0	0	0	0	0	0	0	0	0	0	86,007,571	0	0	0	0	0	84,742	特別徴収負担金	86,092,313	
44	安芸太田町	0	0	0	0	0	0	0	0	0	0	0	20,642,742	0	0	0	0	0	0	0	20,642,742
47	北広島町	0	0	0	0	0	0	0	0	0	0	0	13,693,000	0	0	0	0	0	0	0	13,693,000
51	安芸高田市	0	0	0	0	0	0	0	0	0	0	0	0	0	0	0	0	0	0	0	0
58	東広島市	0	0	0	0	0	0	0	0	0	0	0	0	0	0	0	0	0	0	0	0
73	大崎上島町	0	0	0	0	0	0	0	0	0	0	0	0	0	0	0	0	0	0	0	0
81	世羅町	0	0	0	0	0	0	0	0	0	0	0	0	0	0	0	0	0	0	0	0
92	神石高原町	0	0	0	0	0	0	0	0	0	0	0	0	0	0	0	0	0	0	0	0

(※) ②:国民健康保険法又は地方税法の規定に基づく条例を根拠に行った保険料(税)の減免又は徴収猶予に係る繰入額

(※) ③:保険料(税)の2割・5割・7割又は4割・6割の軽減制度以外に市町村が独自に行った軽減に係る繰入額

(※) 理由コード 12=医療費の増加 13=老健拠出金 14=納税報奨金(納付組織交付金)等 15=保健事業費(施設整備を含む) 21=基金積立 22=公債費、借入金 23=高額療養費貸付金 31=返済金 32=その他

2-(4) ② 平成28年度一般会計繰入金の繰入理由別状況(法定繰入分・会計繰入額)

番号	保険者名	保険基盤安定 ⑱ (円)	基準超 過費用 ⑲(円)	職員給与等A			出産育児一時金B			財政安定化支援事業C			A,B,Cに係る 法定繰入の 不足額 (円)	⑱～㉒の小計 (法定繰入分) II (円)	合計 (会計繰入額) I+II (円)
				支出額 ⑳ (円)	繰入額 (㉓の全額) ㉔ (円)	繰入率 (%)	給付額 ㉕ (円)	繰入額 (㉕の3分の2(※1)) ㉖ (円)	繰入率 (%)	繰入基準額 (※2) ㉗ (円)	繰入額 (㉗の範囲内) ㉘ (円)	繰入率 (%)			
	市町計	14,738,819,872	0	3,917,509,695	3,743,816,738	95.57	884,102,471	596,988,352	67.52	2,456,941,932	1,813,894,232	73.83	▲ 809,153,952	20,893,519,194	23,210,126,491
1	広島市	6,038,174,590	0	1,334,576,174	1,269,995,840	95.16	397,320,000	264,357,333	66.54	467,704,685	467,704,685	100.00	▲ 65,103,001	8,040,232,448	9,695,966,056
2	呉市	1,232,141,922	0	288,937,234	229,355,136	79.38	41,923,390	28,228,926	67.33	330,049,045	110,056,000	33.35	▲ 279,295,144	1,599,781,984	1,599,781,984
3	竹原市	185,119,070	0	54,107,990	52,458,469	96.95	2,908,000	1,951,942	67.12	50,670,089	35,605,000	70.27	▲ 16,701,334	275,134,481	275,134,481
4	三原市	533,507,634	0	143,233,808	139,563,208	97.44	26,816,000	17,907,291	66.78	143,488,415	43,843,900	30.56	▲ 103,285,158	734,822,033	734,822,033
5	尾道市	851,621,517	0	244,409,705	226,366,705	92.62	34,059,926	23,466,666	68.90	229,371,406	188,832,000	82.33	▲ 57,822,357	1,290,286,888	1,324,544,138
8	福山市	2,384,988,155	0	869,804,725	873,634,839	100.44	179,392,000	119,844,506	66.81	575,521,033	536,369,000	93.20	▲ 35,072,080	3,914,836,500	4,073,270,000
9	府中市	211,243,055	0	73,682,459	72,841,459	98.86	10,947,491	7,298,327	66.67	54,311,098	54,311,098	100.00	▲ 841,000	345,693,939	345,693,939
10	三次市	238,726,094	0	87,760,696	62,912,190	71.69	12,098,347	8,648,000	71.48	68,958,028	68,958,028	100.00	▲ 24,266,071	379,244,312	537,728,427
11	庄原市	186,222,152	0	67,118,071	68,859,913	102.60	7,560,000	5,060,393	66.94	49,878,735	23,394,000	46.90	▲ 24,722,500	283,536,458	326,124,914
12	大竹市	169,508,126	0	55,121,497	58,839,218	106.74	8,384,000	5,584,969	66.61	36,068,305	11,017,000	30.54	▲ 21,337,948	244,949,313	245,508,255
14	府中町	226,789,805	0	106,595,691	114,550,353	107.46	15,083,819	9,800,000	64.97	11,123,308	11,123,308	100.00	7,698,782	362,263,466	488,386,809
16	海田町	121,909,755	0	14,138,642	14,655,368	103.65	8,804,000	5,869,333	66.67	6,815,294	6,815,294	100.00	516,726	149,249,750	157,121,581
19	熊野町	134,668,459	0	13,266,775	13,981,592	105.39	6,720,000	4,480,000	66.67	19,494,828	10,246,250	52.56	▲ 8,533,761	163,376,301	175,504,498
21	坂町	68,418,295	0	4,878,002	3,829,816	78.51	2,940,000	1,960,000	66.67	17,114,798	6,095,000	35.61	▲ 12,067,984	80,303,111	80,303,111
22	江田島市	170,909,014	0	36,095,042	30,705,150	85.07	6,720,000	4,480,000	66.67	55,999,506	55,999,506	100.00	▲ 5,389,892	262,093,670	262,093,670
28	廿日市市	584,058,103	0	127,903,616	102,918,051	80.47	37,356,658	24,888,000	66.62	31,389,591	33,243,000	105.90	▲ 23,148,595	745,107,154	831,199,467
44	安芸太田町	37,630,141	0	19,254,049	18,568,049	96.44	840,000	560,000	66.67	12,149,089	10,000,000	82.31	▲ 2,835,089	66,758,190	87,400,932
47	北広島町	96,281,050	0	35,426,720	38,738,000	109.35	2,100,000	3,360,000	160.00	21,287,148	8,543,000	40.13	▲ 7,472,868	146,922,050	160,615,050
51	安芸高田市	170,355,371	0	47,481,399	37,171,000	78.29	5,864,000	8,400,000	143.25	48,477,892	25,294,000	52.18	▲ 29,003,624	241,220,371	241,220,371
58	東広島市	927,647,953	0	187,845,361	205,207,796	109.24	65,764,000	43,842,666	66.67	176,026,876	70,462,130	40.03	▲ 88,202,311	1,247,160,545	1,247,160,545
73	大崎上島町	43,777,999	0	29,528,100	28,284,300	95.79	1,680,840	1,120,000	66.63	16,388,545	12,576,033	76.74	▲ 5,056,872	85,758,332	85,758,332
81	世羅町	81,222,826	0	50,951,286	50,951,286	100.00	5,880,000	3,920,000	66.67	22,200,381	22,406,000	100.93	205,619	158,500,112	158,500,112
92	神石高原町	43,898,786	0	25,392,653	29,429,000	115.90	2,940,000	1,960,000	66.67	12,453,835	1,000,000	8.03	▲ 7,417,488	76,287,786	76,287,786

※1 ただし、㉕は、当該年度における支給基準額の合計に一致しない場合がある。

※2 財政安定化支援事業に係る繰入基準額は、平成28年4月27日付け総務省自治財政局調整課事務連絡を基に、広島県医療介護保険課が試算(過剰ベッド分に係る実績給付費及び基準給付費は、加入調整前の数値を適用)。

2-(5) 平成28年度財政安定化支援事業繰入状況

(単位：円、%)

(単位：千円、%)

番号	保険者名	平成28年度						平成29年度(参考)			
		繰入基準額⑧ [(5)+(6)+(7)]			国保特別会計 繰入額 ⑨	国保特別会計 繰入率 ⑨/⑧×100	繰入基準額④ [(1)+(2)+(3)]				
		保険料負担能力分⑤	過剰ベッド分⑥	年齢構成差分⑦			保険料負担能力分①	過剰ベッド分②	年齢構成差分③		
	市 町 計	2,456,941,932	1,605,254,454	127,994,693	723,692,785	1,813,894,232	73.8	1,882,196	1,100,360	53,924	727,913
1	広島市	467,704,685	140,046,914	70,367,144	257,290,627	467,704,685	100.0	258,006	0	0	258,006
2	呉市	330,049,045	247,415,906	7,333,226	75,299,913	110,056,000	33.3	308,660	217,536	16,718	74,406
3	竹原市	50,670,089	40,396,737	69,514	10,203,838	35,605,000	70.3	46,033	35,151	560	10,321
4	三原市	143,488,415	104,209,388	6,924,114	32,354,914	43,843,900	30.6	70,696	35,475	2,785	32,436
5	尾道市	229,371,406	176,566,027	7,363,468	45,441,911	188,832,000	82.3	205,799	151,313	8,718	45,769
8	福山市	575,521,033	469,556,422	0	105,964,611	536,369,000	93.2	567,693	461,208	0	106,485
9	府中市	54,311,098	41,992,140	0	12,318,958	54,311,098	100.0	40,018	27,531	0	12,486
10	三次市	68,958,028	46,892,425	6,707,210	15,358,393	68,958,028	100.0	48,341	22,156	10,130	16,055
11	庄原市	49,878,735	36,889,693	777,497	12,211,545	23,394,000	46.9	45,333	32,609	0	12,724
12	大竹市	36,068,305	22,288,984	4,323,860	9,455,461	11,017,000	30.5	13,849	0	4,270	9,579
14	府中町	11,123,308	0	0	11,123,308	11,123,308	100.0	62,556	19,374	0	43,183
16	海田町	6,815,294	0	0	6,815,294	6,815,294	100.0	33,358	0	0	33,358
19	熊野町	19,494,828	9,252,673	0	10,242,155	10,246,250	52.6	41,424	31,188	0	10,236
21	坂町	17,114,798	9,495,674	3,371,096	4,248,029	6,095,000	35.6	36,975	23,881	3,218	9,876
22	江田島市	55,999,506	34,380,755	11,604,863	10,013,888	55,999,506	100.0	11,181	0	0	11,181
28	廿日市市	31,389,591	0	0	31,389,591	33,243,000	105.9	6,881	0	0	6,881
44	安芸太田町	12,149,089	8,203,665	1,168,633	2,776,791	10,000,000	82.3	9,616	0	0	9,616
47	北広島町	21,287,148	15,642,589	0	5,644,559	8,543,000	40.1	12,213	3,720	4,408	4,085
51	安芸高田市	48,477,892	34,414,688	4,171,556	9,891,648	25,294,000	52.2	13,265	7,440	3,119	2,706
58	東広島市	176,026,876	132,793,207	0	43,233,669	70,462,130	40.0	8,106	2,143	0	5,964
73	大崎上島町	16,388,545	9,068,073	3,812,512	3,507,960	12,576,033	76.7	11,795	8,364	0	3,431
81	世羅町	22,200,381	16,578,403	0	5,621,978	22,406,000	100.9	18,074	12,303	0	5,771
92	神石高原町	12,453,835	9,170,091	0	3,283,744	1,000,000	8.0	12,326	8,970	0	3,356

※1 平成29年度の繰入基準額は、平成29年4月26日付け総務省自治財政局調整課事務連絡及び、保国発1006第1号平成29年10月6日付け厚生労働省保険局国民健康保険課長通知を基に、広島県医療介護保険課が試算（過剰ベッド分に係る実績給付費及び基準給付費は、加入調整後の数値を適用）。

※2 保険料負担能力分繰入基準額については低所得者保険料軽減が拡充されている。（平成26年度～）

3 保険料(税)の調定・収納状況

3-(1) ① 国民健康保険料(税)率表 (平成29年度) (医療分)

保険者名		税・料	所得割 (%)	資産割 (%)	均等割 (円)	平等割 (円)	賦課限度額 (万円)
市	1 広島市	料	↓ 7.96		↑ 24,711	↑ 27,174	54
	2 呉市	料	8.20		22,200	21,600	54
	3 竹原市	税	7.60	19.00	26,400	20,000	54
	4 三原市	税	7.00	10.00	23,600	23,200	54
	5 尾道市	料	7.05	14.00	23,400	20,400	54
	8 福山市	税	9.29		24,960	19,920	54
	9 府中市	税	7.70		24,840	18,960	54
	10 三次市	税	7.58	11.00	25,300	19,000	54
	11 庄原市	税	7.10	22.20	24,400	19,900	54
	12 大竹市	料	↑ 6.59	↓ 15.68	↑ 23,870	↓ 26,740	54
	58 東広島市	税	6.90		25,000	25,000	54
	28 廿日市市	税	6.10	11.90	28,600	23,300	54
	51 安芸高田市	税	7.50	17.00	28,400	21,000	54
	22 江田島市	税	6.00	23.00	26,000	18,000	54
町	14 府中町	税	5.50	16.00	24,900	23,200	54
	16 海田町	税	4.83	12.65	26,100	18,500	54
	19 熊野町	税	↑ 5.30	9.00	28,500	22,500	54
	21 坂町	税	5.90	23.00	26,500	24,500	54
	44 安芸太田町	税	6.00	30.00	21,500	16,000	54
	47 北広島町	税	6.00	21.00	24,700	23,000	54
	73 大崎上島町	税	5.20	33.60	21,500	15,300	54
	81 世羅町	税	↑ 6.55	↓ 10.00	↑ 22,900	↑ 16,200	54
	92 神石高原町	税	5.50	25.00	20,000	15,000	54
最小値			—	—	20,000	15,000	—
最大値			—	—	28,600	27,174	—
市平均			—	—	25,120	21,728	—
町平均			—	—	24,067	19,356	—
市町平均			—	—	24,708	20,800	—

3-(1) ② 国民健康保険料(税)率表 (平成29年度) (後期高齢者支援金分)

保険者名		税・料	所得割 (%)		資産割 (%)		均等割 (円)		平等割 (円)		賦課限度額 (万円)
市	1 広島市	料	↑	2.35			↑	7,545	↑	8,297	19
	2 呉市	料		3.50				9,120		8,880	19
	3 竹原市	税		2.60		6.00		9,100		6,800	19
	4 三原市	税		2.60		1.00		8,500		7,700	19
	5 尾道市	料		2.77		2.00		9,000		6,840	19
	8 福山市	税		1.92				5,520		3,960	19
	9 府中市	税		2.70				8,520		6,480	19
	10 三次市	税		1.03		2.00		4,200		2,500	19
	11 庄原市	税		2.10		8.00		6,700		5,600	19
	12 大竹市	料	↓	2.13	↓	5.08	↓	7,800	↓	8,740	19
	58 東広島市	税		2.40				9,900		6,500	19
	28 廿日市市	税		1.90		3.00		8,300		6,400	19
	51 安芸高田市	税		1.60		11.00		7,200		5,400	19
	22 江田島市	税		2.00		7.00		8,000		8,000	19
町	14 府中町	税		2.10		4.00		9,000		6,800	19
	16 海田町	税		1.54		4.17		8,000		5,700	19
	19 熊野町	税	↑	1.65		2.00	↑	8,700	↑	6,700	19
	21 坂町	税		1.90		6.00		9,000		7,000	19
	44 安芸太田町	税		2.10		10.00		7,500		7,000	19
	47 北広島町	税		1.60		6.00		6,400		6,000	19
	73 大崎上島町	税		2.00		12.90		8,200		5,900	19
	81 世羅町	税	↑	2.40	↓	3.00	↑	8,300	↑	5,800	19
	92 神石高原町	税		1.40		7.70		5,100		4,500	19
最小値				—		—		4,200		2,500	—
最大値				—		—		9,900		8,880	—
市平均				—		—		7,815		6,578	—
町平均				—		—		7,800		6,156	—
市町平均				—		—		7,809		6,413	—

3-(1) ③ 国民健康保険料(税)率表 (平成29年度) (介護分)

保険者名		税・料	所得割 (%)	資産割 (%)	均等割 (円)	平等割 (円)	賦課限度額 (万円)
市	1 広島市	料	↓ 2.24		↑ 8,612	↑ 6,741	16
	2 呉市	料	3.00		8,520	6,000	16
	3 竹原市	税	2.90	5.00	9,700	7,900	16
	4 三原市	税	2.70	1.00	9,500	6,600	16
	5 尾道市	料	2.68	4.00	9,720	5,640	16
	8 福山市	税	↑ 2.49		7,320	3,840	16
	9 府中市	税	2.70		9,600	5,100	16
	10 三次市	税	1.55	4.50	7,300	4,500	16
	11 庄原市	税	2.10	9.70	9,800	5,800	16
	12 大竹市	料	↑ 2.49	↑ 8.08	↑ 9,730	↑ 7,600	16
	58 東広島市	税	2.30		11,200	7,000	16
	28 廿日市市	税	1.80	3.00	9,400	5,300	16
	51 安芸高田市	税	2.30	12.00	11,000	5,800	16
	22 江田島市	税	2.20	1.00	7,500	7,000	16
町	14 府中町	税	2.20	4.10	11,000	6,000	16
	16 海田町	税	1.98	6.04	10,700	5,800	16
	19 熊野町	税	↑ 1.85	3.30	↑ 11,000	↑ 7,800	16
	21 坂町	税	1.40	6.00	8,000	6,000	16
	44 安芸太田町	税	1.40	10.00	7,800	4,000	16
	47 北広島町	税	1.50	8.30	9,400	5,200	16
	73 大崎上島町	税	1.00	8.30	5,300	2,700	16
	81 世羅町	税	↑ 2.45	↓ 3.60	↑ 9,900	↑ 5,000	16
	92 神石高原町	税	1.65	12.50	8,000	5,600	16
最小値			—	—	5,300	2,700	—
最大値			—	—	11,200	7,900	—
市平均			—	—	9,207	6,059	—
町平均			—	—	9,011	5,344	—
市町平均			—	—	9,131	5,779	—

3-(2) ① 応益・応能保険料(税)の賦課割合(医療給付費分)

(単位:%,円)

番号	保険者名	平成28年度		平成29年度				平成28年度		平成29年度			
		応益割合	応能割合	応益割合	応能割合	応益割算定額 (軽減額を含む)	応能割算定額 (賦課限度超過額を除く)	均等割額	平等割額	均等割額	平等割額	一人当たり 応益保険料	一人当たり 保険料(税) 調定額
	市町計	48.33	51.67	48.81	51.19	23,364,886,582	24,507,786,986					39,070	68,649
	市計	48.12	51.88	48.64	51.36	21,945,813,957	23,169,076,845					39,202	69,087
	町計	51.82	48.18	51.46	48.54	1,419,072,625	1,338,710,141					37,135	62,231
1	広島市	47.32	52.68	48.48	51.52	10,018,152,712	10,645,443,415	23,861	26,543	24,711	27,174	41,268	73,589
2	呉市	48.33	51.67	48.38	51.62	1,661,170,200	1,772,070,863	22,200	21,600	22,200	21,600	35,776	61,570
3	竹原市	51.52	48.48	51.45	48.55	254,366,400	240,028,985	26,400	20,000	26,400	20,000	38,728	62,934
4	三原市	49.83	50.17	50.17	49.83	802,896,800	797,562,438	23,600	23,200	23,600	23,200	37,739	63,976
5	尾道市	49.39	50.61	49.18	50.82	1,161,920,100	1,200,550,011	23,400	20,400	23,400	20,400	35,623	61,200
8	福山市	46.35	53.65	46.31	53.69	3,695,238,060	4,283,278,641	24,960	19,920	24,960	19,920	36,865	68,109
9	府中市	49.77	50.23	49.92	50.08	305,811,900	306,835,864	24,840	18,960	24,840	18,960	36,088	61,207
10	三次市	47.38	52.62	47.42	52.58	405,665,200	449,832,846	25,300	19,000	25,300	19,000	37,037	67,185
11	庄原市	48.33	51.67	47.08	52.92	290,720,550	326,794,029	24,400	19,900	24,400	19,900	36,629	67,074
12	大竹市	49.65	50.35	49.30	50.70	269,743,085	277,393,128	23,660	26,860	23,870	26,740	39,785	69,300
58	東広島市	53.01	46.99	52.80	47.20	1,449,687,500	1,295,767,952	25,000	25,000	25,000	25,000	40,102	64,108
28	廿日市市	50.73	49.27	51.10	48.90	1,105,218,600	1,057,623,667	28,600	23,300	28,600	23,300	42,107	72,195
51	安芸高田市	48.99	51.01	49.01	50.99	267,538,350	278,345,849	28,400	21,000	28,400	21,000	41,543	72,633
22	江田島市	51.43	48.57	52.03	47.97	257,684,500	237,549,157	26,000	18,000	26,000	18,000	37,093	60,233
14	府中町	49.92	50.08	50.32	49.68	385,340,600	380,387,638	24,900	23,200	24,900	23,200	38,747	67,461
16	海田町	53.55	46.45	52.90	47.10	213,311,925	189,958,022	26,100	18,500	26,100	18,500	37,240	60,739
19	熊野町	58.16	41.84	56.73	43.27	244,972,875	186,833,864	28,500	22,500	28,500	22,500	41,634	62,251
21	坂町	54.54	45.46	54.66	45.34	115,541,050	95,822,253	26,500	24,500	26,500	24,500	40,914	63,156
44	安芸太田町	49.44	50.56	48.94	51.06	50,605,500	52,797,682	21,500	16,000	21,500	16,000	31,452	54,546
47	北広島町	49.41	50.59	48.42	51.58	160,340,600	170,826,547	24,700	23,000	24,700	23,000	37,639	68,145
73	大崎上島町	48.97	51.03	49.40	50.60	62,038,075	63,555,476	21,500	15,300	21,500	15,300	31,112	53,481
81	世羅町	48.59	51.41	48.78	51.22	122,703,250	128,816,375	22,500	15,700	22,900	16,200	32,470	57,249
92	神石高原町	49.03	50.97	47.95	52.05	64,218,750	69,712,284	20,000	15,000	20,000	15,000	29,310	51,845

※1 本算定時における賦課期日現在の一般被保険者分。ただし、平成29年度の応益割・応能割算定額は、保険基盤安定負担金の算定基礎数値を使用。

※2 広島市の一人当たり保険料(税)調定額は、激変緩和分を加味していない。

3-(2) ② 応益・応能保険料(税)の賦課割合(後期高齢者支援金分)

(単位:%,円)

番号	保険者名	平成28年度		平成29年度				平成28年度		平成29年度			
		応益割合	応能割合	応益割合	応能割合	応益割算定額 (軽減額を含む)	応能割算定額 (賦課限度超過額を除く)	均等割額	平等割額	均等割額	平等割額	一人当たり 応益保険料	一人当たり 保険料(税) 調定額
	市町計	48.24	51.76	48.68	51.32	7,088,516,088	7,474,107,782					11,853	20,878
	市計	48.09	51.91	48.56	51.44	6,636,138,788	7,030,532,844					11,854	20,920
	町計	50.60	49.40	50.49	49.51	452,377,300	443,574,938					11,838	20,263
1	広島市	47.53	52.47	48.57	51.43	3,058,840,758	3,239,560,114	7,275	8,093	7,545	8,297	12,600	22,424
2	呉市	48.08	51.92	48.14	51.86	682,615,980	735,426,680	9,120	8,880	9,120	8,880	14,701	25,460
3	竹原市	51.73	48.27	51.66	48.34	87,300,000	81,682,443	9,100	6,800	9,100	6,800	13,292	21,473
4	三原市	49.60	50.40	49.95	50.05	280,666,900	281,249,477	8,500	7,700	8,500	7,700	13,192	22,464
5	尾道市	49.31	50.69	49.10	50.90	427,228,830	442,953,058	9,000	6,840	9,000	6,840	13,098	22,537
8	福山市	45.52	54.48	45.51	54.49	790,535,010	946,529,860	5,520	3,960	5,520	3,960	7,887	14,875
9	府中市	49.17	50.83	49.31	50.69	104,774,700	107,686,661	8,520	6,480	8,520	6,480	12,364	21,258
10	三次市	48.33	51.67	48.25	51.75	62,909,800	67,466,624	4,200	2,500	4,200	2,500	5,744	10,191
11	庄原市	45.63	54.37	44.32	55.68	80,490,800	101,104,141	6,700	5,600	6,700	5,600	10,141	19,883
12	大竹市	49.66	50.34	49.35	50.65	88,153,010	90,480,929	7,910	8,980	7,800	8,740	13,002	22,602
58	東広島市	52.78	47.22	52.54	47.46	499,485,350	451,127,118	9,900	6,500	9,900	6,500	13,817	22,227
28	廿日市市	48.41	51.59	48.78	51.22	315,175,800	330,900,260	8,300	6,400	8,300	6,400	12,008	21,687
51	安芸高田市	47.68	52.32	47.45	52.55	68,135,850	75,464,393	7,200	5,400	7,200	5,400	10,580	19,190
22	江田島市	52.57	47.43	53.24	46.76	89,826,000	78,901,086	8,000	8,000	8,000	8,000	12,930	20,387
14	府中町	47.78	52.22	48.24	51.76	129,863,200	139,365,732	9,000	6,800	9,000	6,800	13,058	23,856
16	海田町	52.21	47.79	51.54	48.46	65,484,725	61,572,995	8,000	5,700	8,000	5,700	11,432	19,198
19	熊野町	57.54	42.46	56.45	43.55	74,201,025	57,251,472	7,800	6,100	8,700	6,700	12,611	18,946
21	坂町	54.84	45.16	54.95	45.05	37,041,300	30,364,491	9,000	7,000	9,000	7,000	13,117	20,130
44	安芸太田町	51.48	48.52	50.99	49.01	19,072,750	18,328,535	7,500	7,000	7,500	7,000	11,854	19,547
47	北広島町	47.84	52.16	46.88	53.12	41,642,200	47,190,866	6,400	6,000	6,400	6,000	9,775	18,339
73	大崎上島町	49.02	50.98	49.39	50.61	23,742,025	24,325,607	8,200	5,900	8,200	5,900	11,907	20,449
81	世羅町	48.20	51.80	48.84	51.16	44,312,650	46,426,629	8,000	5,500	8,300	5,800	11,726	20,633
92	神石高原町	49.33	50.67	47.58	52.42	17,017,425	18,748,611	5,100	4,500	5,100	4,500	7,767	13,906

※1 本算定時における賦課期日現在の一般被保険者分。ただし、平成29年度の応益割・応能割算定額は、保険基盤安定負担金の算定基礎数値を使用。

※2 広島市の一人当たり保険料(税)調定額は、激変緩和分を加味していない。

3-(2) ③ 応益・応能保険料（税）の賦課割合（介護納付金分）

（単位：％，円）

番号	保険者名	平成28年度		平成29年度				平成28年度		平成29年度			
		応益割合	応能割合	応益割合	応能割合	応益割算定額 (軽減額を含む)	応能割算定額 (賦課限度超過額を除く)	均等割額	平等割額	均等割額	平等割額	一人当たり 応益保険料	一人当たり 保険料(税) 調定額
	市町計	48.24	51.76	48.37	51.63	2,374,056,935	2,534,294,220					13,846	24,775
	市計	48.04	51.96	48.17	51.83	2,213,793,735	2,382,437,171					13,788	24,763
	町計	51.28	48.72	51.35	48.65	160,263,200	151,857,049					14,703	24,958
1	広島市	47.34	52.66	48.52	51.48	1,020,159,215	1,082,197,194	8,366	6,627	8,612	6,741	14,370	25,776
2	呉市	47.81	52.19	48.12	51.88	170,883,600	184,264,858	8,520	6,000	8,520	6,000	13,748	23,882
3	竹原市	53.16	46.84	53.83	46.17	29,150,400	25,004,044	9,700	7,900	9,700	7,900	16,516	25,763
4	三原市	51.33	48.67	52.31	47.69	90,715,000	82,717,840	9,500	6,600	9,500	6,600	15,165	24,571
5	尾道市	47.73	52.27	47.80	52.20	138,621,600	151,386,354	9,720	5,640	9,720	5,640	14,503	26,082
8	福山市	45.36	54.64	42.56	57.44	314,533,560	424,528,413	7,320	3,840	7,320	3,840	10,599	21,748
9	府中市	47.95	52.05	46.82	53.18	34,227,300	38,879,494	9,600	5,100	9,600	5,100	13,874	25,498
10	三次市	48.79	51.21	49.59	50.41	35,373,100	35,954,874	7,300	4,500	7,300	4,500	11,152	19,391
11	庄原市	49.33	50.67	48.62	51.38	32,275,000	34,105,517	9,800	5,800	9,800	5,800	14,744	26,283
12	大竹市	49.95	50.05	48.94	51.06	30,427,760	31,745,584	8,920	7,130	9,730	7,600	16,254	28,737
58	東広島市	55.03	44.97	54.88	45.12	162,712,200	133,792,151	11,200	7,000	11,200	7,000	17,090	26,469
28	廿日市市	49.14	50.86	49.98	50.02	100,794,000	100,871,172	9,400	5,300	9,400	5,300	13,766	24,410
51	安芸高田市	48.11	51.89	48.09	51.91	27,960,000	30,182,978	11,000	5,800	11,000	5,800	16,014	28,758
22	江田島市	48.72	51.28	49.20	50.80	25,961,000	26,806,698	7,500	7,000	7,500	7,000	13,465	23,523
14	府中町	48.47	51.53	49.12	50.88	48,011,000	49,738,439	11,000	6,000	11,000	6,000	16,063	28,867
16	海田町	51.16	48.84	50.67	49.33	25,510,600	24,834,101	10,700	5,800	10,700	5,800	15,670	27,069
19	熊野町	58.53	41.47	55.97	44.03	26,311,600	20,699,323	9,800	5,200	11,000	7,800	17,623	27,310
21	坂町	58.46	41.54	59.07	40.93	10,064,000	6,972,971	8,000	6,000	8,000	6,000	13,242	18,779
44	安芸太田町	52.31	47.69	53.45	46.55	4,892,400	4,260,415	7,800	4,000	7,800	4,000	11,170	17,788
47	北広島町	51.84	48.16	50.87	49.13	17,261,400	16,668,090	9,400	5,200	9,400	5,200	13,689	23,498
73	大崎上島町	45.80	54.20	48.22	51.78	4,082,700	4,384,090	5,300	2,700	5,300	2,700	7,603	13,648
81	世羅町	48.45	51.55	48.60	51.40	15,331,100	16,212,264	9,800	4,900	9,900	5,000	14,065	25,161
92	神石高原町	51.82	48.18	52.11	47.89	8,798,400	8,087,356	8,000	5,600	8,000	5,600	12,498	20,553

※1 本算定時における賦課期日現在の一般被保険者分。ただし、平成29年度の応益割・応能割算定額は、保険基盤安定負担金の算定基礎数値を使用。

※2 広島市の一人当たり保険料(税)調定額は、激変緩和分を加味していない。

3-(3) 被保険者規模別収納率分布状況（現年度分）

被保険者数	92%未満	92%以上	93%以上	94%以上	95%以上	96%以上	97%以上	98%以上	99%以上	市町数 (平均収納率)
20,000人以上	8 福山市 ↑ 90.99 1 広島市 ↑ 90.15		58 東広島市 ↑ 93.13	2 呉市 ↑ 94.51 4 三原市 ↓ 94.37 5 尾道市 ↓ 94.22	28 廿日市市 ↓ 95.05					7 (91.63%)
10,000人以上					14 府中町 ↑ 95.35	10 三次市 ↑ 96.45				2 (95.87%)
5,000人以上			22 江田島市 ↑ 93.71	16 海田町 ↑ 94.79 9 府中市 ↑ 94.19 12 大竹市 ↑ 94.65 3 竹原市 ↓ 94.58	51 安芸高田市 ↓ 95.99 11 庄原市 ↓ 95.88 19 熊野町 ↑ 95.48					8 (94.90%)
3,000人以上				47 北広島町 ↑ 94.85			81 世羅町 ↓ 97.25			2 (95.94%)
1,000人以上				73 大崎上島町 ↓ 94.38	21 坂町 ↓ 95.17	44 安芸太田町 ↓ 96.56		92 神石高原町 ↓ 98.65		4 (96.03%)
市町数	2	0	2	9	6	2	1	1	0	23

※1 太線は規模別平均収納率による分水嶺

※2 規模別の平均収納率は、規模別各保険者の収納総額を調定総額(居所不明分を除く。)で除した率

※3 規模別の区分は、平成28年度年間平均被保険者数による。

3-(4) ① 保険者別収納率推移（現年度分）

※全被保険者分

番号	保険者名	24年度	25年度	26年度	27年度	28年度	増減					順位				
							24～23	25～24	26～25	27～26	28～27	24	25	26	27	28
	県計	91.03	91.13	91.78	92.34	93.12	0.03	0.10	0.65	0.56	0.78					
	市町計	90.12	90.21	90.82	91.29	92.18	0.04	0.09	0.61	0.47	0.88					
	市計	89.87	89.95	90.59	91.06	91.96	0.05	0.08	0.64	0.47	0.90					
	町計	94.03	94.21	94.39	94.97	95.54	▲ 0.04	0.18	0.18	0.58	0.58					
	組合計	99.96	99.98	99.98	99.97	99.95	0.03	0.02	0.00	▲ 0.01	▲ 0.01					
1	広島市	86.90	86.74	87.61	88.53	90.15	▲ 0.19	▲ 0.17	0.87	0.92	1.62	23	23	23	23	23
2	呉市	93.37	93.68	94.16	93.72	94.51	0.51	0.31	0.48	▲ 0.44	0.79	14	15	16	18	15
3	竹原市	92.47	93.16	94.53	95.17	94.58	▲ 1.08	0.68	1.37	0.64	▲ 0.59	19	18	11	9	14
4	三原市	94.52	94.82	94.53	94.69	94.37	0.13	0.31	▲ 0.29	0.16	▲ 0.32	10	8	11	12	17
5	尾道市	93.18	93.45	94.22	94.34	94.22	0.09	0.27	0.77	0.12	▲ 0.12	16	16	15	13	18
8	福山市	89.74	90.25	90.57	90.58	90.99	0.16	0.52	0.32	0.01	0.42	22	22	22	22	22
9	府中市	93.71	93.26	93.75	93.58	94.19	▲ 0.00	▲ 0.46	0.49	▲ 0.17	0.61	13	17	19	19	19
10	三次市	94.62	95.03	95.80	95.95	96.45	1.07	0.41	0.77	0.15	0.50	9	7	6	7	4
11	庄原市	95.18	96.73	96.60	96.38	95.88	▲ 0.32	1.55	▲ 0.13	▲ 0.22	▲ 0.50	6	3	3	4	6
12	大竹市	95.06	94.41	94.84	94.03	94.65	0.21	▲ 0.65	0.43	▲ 0.81	0.62	7	11	9	16	13
14	府中町	92.58	92.75	92.57	93.95	95.35	▲ 0.23	0.17	▲ 0.18	1.38	1.40	18	19	20	17	8
16	海田町	92.78	94.04	94.38	94.10	94.79	▲ 0.48	1.26	0.34	▲ 0.28	0.69	17	12	14	15	12
19	熊野町	94.85	94.74	94.97	94.73	95.48	0.95	▲ 0.12	0.23	▲ 0.24	0.74	8	9	8	11	7
21	坂町	91.54	92.56	94.10	95.80	95.17	▲ 0.86	1.02	1.54	1.70	▲ 0.63	20	20	17	8	9
22	江田島市	94.19	93.95	94.45	93.58	93.71	0.59	▲ 0.24	0.50	▲ 0.87	0.13	12	14	13	20	20
28	廿日市市	93.35	94.02	94.68	95.08	95.05	0.35	0.67	0.66	0.40	▲ 0.03	15	13	10	10	10
44	安芸太田町	96.98	95.58	96.42	96.82	96.56	0.50	▲ 1.40	0.84	0.40	▲ 0.27	3	6	4	3	3
47	北広島町	94.37	94.44	93.88	94.14	94.85	0.27	0.07	▲ 0.56	0.26	0.71	11	10	18	14	11
51	安芸高田市	96.36	96.09	95.79	96.37	95.99	0.51	▲ 0.27	▲ 0.30	0.58	▲ 0.38	4	5	7	5	5
58	東広島市	91.26	91.43	92.15	92.82	93.13	▲ 0.20	0.17	0.72	0.67	0.32	21	21	21	21	21
73	大崎上島町	96.33	96.19	96.38	96.33	94.38	▲ 0.17	▲ 0.15	0.19	▲ 0.05	▲ 1.95	5	4	5	6	16
81	世羅町	97.12	96.81	97.21	97.48	97.25	0.19	▲ 0.31	0.40	0.27	▲ 0.23	2	2	2	2	2
92	神石高原町	97.73	97.52	98.43	98.90	98.65	▲ 0.87	▲ 0.21	0.91	0.47	▲ 0.25	1	1	1	1	1
301	歯科医師国保組合	99.86	99.91	99.94	99.85	99.81	0.06	0.05	0.03	▲ 0.09	▲ 0.04					
302	医師国保組合	100.00	100.00	100.00	100.00	100.00	0.00	0.00	0.00	0.00	0.00					
303	薬剤師国保組合	99.84	99.94	99.75	99.89	99.76	0.32	0.10	▲ 0.19	0.14	▲ 0.13					
304	建設国保組合	100.00	100.00	100.00	100.00	100.00	0.00	0.00	0.00	0.00	0.00					

※ 順位は市町国保を対象とする。

3-(4) ② 保険者別収納率推移（滞納繰越分）

※全被保険者分

番号	保険者名	24年度	25年度	26年度	27年度	28年度	増減					順位				
							24～23	25～24	26～25	27～26	28～27	24	25	26	27	28
	県計	18.34	18.69	17.52	21.45	22.98	0.54	0.35	▲ 1.17	3.93	1.53					
	市町計	18.33	18.69	17.51	21.45	22.97	0.53	0.36	▲ 1.18	3.94	1.53					
	市計	18.28	18.59	17.35	21.50	23.07	0.66	0.31	▲ 1.24	4.15	1.57					
	町計	19.17	20.55	20.68	20.46	21.01	▲ 1.53	1.38	0.13	▲ 0.23	0.55					
	組合計	27.97	26.90	69.99	44.69	47.86	12.98	▲ 1.07	43.09	▲ 25.29	3.16					
1	広島市	21.11	20.95	17.14	25.10	28.81	0.88	▲ 0.16	▲ 3.81	7.96	3.71	9	10	14	8	2
2	呉市	35.01	36.30	36.95	38.79	43.66	2.95	1.29	0.65	1.84	4.87	1	1	1	1	1
3	竹原市	10.42	11.84	10.72	14.11	15.79	▲ 1.10	1.42	▲ 1.12	3.39	1.67	23	21	22	19	15
4	三原市	20.20	19.07	18.01	21.81	25.99	0.43	▲ 1.13	▲ 1.05	3.80	4.17	11	12	13	13	4
5	尾道市	27.78	27.65	28.18	26.64	25.83	2.37	▲ 0.13	0.54	▲ 1.54	▲ 0.81	5	5	3	5	6
8	福山市	12.16	13.18	14.70	15.06	14.29	▲ 0.01	1.02	1.52	0.37	▲ 0.77	20	18	16	17	19
9	府中市	18.47	16.58	16.32	17.23	18.65	2.67	▲ 1.89	▲ 0.26	0.91	1.42	14	14	15	16	14
10	三次市	14.25	14.18	12.61	14.86	14.57	▲ 0.30	▲ 0.07	▲ 1.57	2.25	▲ 0.29	18	17	20	18	18
11	庄原市	19.38	18.95	26.65	26.74	23.07	▲ 1.18	▲ 0.43	7.70	0.08	▲ 3.67	12	13	6	4	12
12	大竹市	24.49	23.14	20.61	24.46	22.51	3.81	▲ 1.35	▲ 2.53	3.85	▲ 1.95	7	7	12	9	13
14	府中町	17.57	21.79	23.99	23.19	25.57	1.00	4.22	2.20	▲ 0.80	2.38	15	9	8	12	7
16	海田町	15.07	15.73	12.79	12.49	14.96	▲ 4.58	0.66	▲ 2.94	▲ 0.30	2.46	17	15	19	22	17
19	熊野町	28.90	29.39	28.86	26.35	24.56	2.22	0.49	▲ 0.53	▲ 2.51	▲ 1.79	3	3	2	6	10
21	坂町	12.23	11.75	12.02	13.67	12.25	▲ 4.52	▲ 0.48	0.27	1.65	▲ 1.42	19	22	21	21	21
22	江田島市	11.55	9.98	9.65	9.96	10.70	▲ 1.77	▲ 1.57	▲ 0.33	0.31	0.74	22	23	23	23	23
28	廿日市市	20.47	22.58	25.26	24.37	25.84	2.22	2.11	2.69	▲ 0.89	1.46	10	8	7	10	5
44	安芸太田町	30.99	19.10	22.93	23.64	12.17	▲ 4.29	▲ 11.88	3.82	0.71	▲ 11.47	2	11	9	11	22
47	北広島町	26.42	27.83	26.78	26.33	26.63	▲ 2.76	1.41	▲ 1.05	▲ 0.45	0.30	6	4	5	7	3
51	安芸高田市	16.76	14.23	13.07	17.62	15.54	▲ 1.96	▲ 2.53	▲ 1.16	4.55	▲ 2.08	16	16	17	15	16
58	東広島市	11.69	12.85	12.91	13.71	13.02	▲ 0.39	1.16	0.06	0.79	▲ 0.68	21	19	18	20	20
73	大崎上島町	18.75	12.37	22.19	30.45	23.75	▲ 6.14	▲ 6.38	9.82	8.26	▲ 6.70	13	20	10	2	11
81	世羅町	28.43	31.66	28.18	28.98	25.18	1.01	3.23	▲ 3.48	0.79	▲ 3.79	4	2	4	3	8
92	神石高原町	23.48	24.06	21.10	18.54	24.68	▲ 18.96	0.58	▲ 2.96	▲ 2.56	6.14	8	6	11	14	9
301	歯科医師国保組合	25.31	26.74	72.29	36.09	52.93	8.93	1.43	45.54	▲ 36.19	16.84					
302	医師国保組合	—	—	—	—	—	—	—	—	—	—					
303	薬剤師国保組合	38.87	29.17	55.36	62.61	22.34	34.26	▲ 9.70	26.19	7.25	▲ 40.27					
304	建設国保組合	—	—	—	—	—	—	—	—	—	—					

※1「—」は滞納繰越分の調定額が0円の保険者。

※2 保険料を採用する市(広島市・呉市・尾道市・大竹市)は短期消滅時効(2年)のため保険税より収納率が高くなる傾向がある。

※3 順位は市町国保を対象とする。

3-(5)① 納付方法別の保険料(税)収納状況(現年度分) (納期内納入の内訳) (平成28年度)

番号	保険者名	納付組織					口座振替				特別徴収(年金天引き)				自主納付			
		組織数	世帯数	調定額	収納額	収納率	世帯数	調定額	収納額	収納率	世帯数	調定額	収納額	収納率	世帯数	調定額	収納額	収納率
			A(世帯)	①(円)	②(円)	③(%)		B(世帯)	④(円)	⑤(円)		⑥(%)	C(世帯)	⑦(円)		⑧(円)	⑨(%)	D(世帯)
	計	-	-	-	-	-	168,893	26,660,518,253	25,642,969,676	96.18	47,556	4,273,426,551	4,271,239,252	99.95	183,376	28,061,000,691	16,251,217,973	57.91
1	広島市	-	-	-	-	-	68,122	10,656,676,677	10,228,257,288	95.98	9,073	798,893,605	798,893,605	100.00	77,514	13,077,465,513	6,118,689,623	46.79
2	呉市	-	-	-	-	-	17,328	2,488,186,440	2,437,118,120	97.95	4,239	360,038,520	360,038,520	100.00	14,119	1,867,115,200	1,435,745,970	76.90
3	竹原市	-	-	-	-	-	1,591	279,099,100	269,075,100	96.41	1,268	97,322,600	97,322,600	100.00	1,467	269,160,500	240,435,082	89.33
4	三原市	-	-	-	-	-	4,497	842,052,700	805,414,900	95.65	3,587	349,940,300	349,940,300	100.00	5,487	927,306,300	643,617,335	69.41
5	尾道市	-	-	-	-	-	8,631	1,507,979,620	1,453,125,250	96.36	4,889	457,174,260	457,174,260	100.00	7,341	1,201,849,260	965,818,128	80.36
8	福山市	-	-	-	-	-	26,337	4,189,298,600	4,027,711,200	96.14	6,503	520,263,000	520,263,000	100.00	30,325	4,681,506,400	2,537,110,300	54.19
9	府中市						2,375	347,680,600	306,826,600	88.25	1,398	99,230,700	99,230,700	100.00	3,042	363,002,800	356,797,319	98.29
10	三次市	-	-	-	-	-	3,377	424,429,500	403,271,100	95.01	1,009	72,837,900	72,837,900	100.00	3,056	463,734,400	450,768,166	97.20
11	庄原市	-	-	-	-	-	2,245	378,894,600	359,277,300	94.82	1,272	115,477,200	115,477,200	100.00	1,670	275,464,200	215,739,352	78.32
12	大竹市	-	-	-	-	-	1,491	278,256,100	264,437,700	95.03	1,087	116,638,600	116,638,600	100.00	1,745	326,908,800	302,087,373	92.41
14	府中町	-	-	-	-	-	1,856	379,495,000	369,562,500	97.38	1,183	116,767,600	116,767,600	100.00	3,283	574,133,100	414,057,900	72.12
16	海田町	-	-	-	-	-	1,499	226,779,000	217,442,700	95.88	974	77,070,800	77,070,800	100.00	2,063	229,009,000	198,175,950	86.54
19	熊野町	-	-	-	-	-	1,555	206,000,816	205,846,198	99.92	978	100,516,466	100,262,267	99.75	1,885	207,293,018	143,034,935	69.00
21	坂町	-	-	-	-	-	792	131,574,100	117,671,500	89.43	468	44,957,600	44,957,600	100.00	820	87,196,600	83,421,279	95.67
22	江田島市	-	-	-	-	-	1,638	278,704,400	258,124,500	92.62	1,175	111,001,800	111,001,800	100.00	2,641	255,687,600	162,232,950	63.45
28	廿日市市	-	-	-	-	-	7,722	1,373,940,900	1,322,510,900	96.26	2,973	311,459,500	311,459,500	100.00	8,666	1,096,794,400	649,990,165	59.26
44	安芸太田町	-	-	-	-	-	810	90,185,700	87,349,300	96.85	120	10,586,300	10,283,500	97.14	286	33,462,000	21,449,100	64.10
47	北広島町	-	-	-	-	-	1,153	165,933,700	158,858,500	95.74	810	66,945,300	66,945,300	100.00	1,130	170,750,500	114,980,600	67.34
51	安芸高田市	-	-	-	-	-	2,450	377,947,500	358,899,270	94.96	512	63,201,100	63,201,100	100.00	1,328	227,169,500	170,371,580	75.00
58	東広島市	-	-	-	-	-	10,898	1,661,070,800	1,640,634,450	98.77	2,705	270,241,100	268,610,800	99.40	14,118	1,550,521,500	921,966,720	59.46
73	大崎上島町	-	-	-	-	-	708	98,830,100	94,603,900	95.72	411	31,994,100	31,994,100	100.00	303	35,644,300	29,903,746	83.89
81	世羅町	-	-	-	-	-	1,130	187,517,300	173,242,900	92.39	581	52,974,600	52,974,600	100.00	692	94,177,100	41,416,200	43.98
92	神石高原町	-	-	-	-	-	688	89,985,000	83,708,500	93.02	341	27,893,600	27,893,600	100.00	395	45,648,700	33,363,500	73.09

3-(5)② 納付方法別の保険料(税)収納状況(現年度分) (納期後納入及び合計) (平成28年度)

番号	保険者名	納入期限後の収納状況				合 計			居所不明被保険者に係る住基担当課未回答分の調定額 (円)	収納率 (%)	
		職 員	嘱 託 徴 収 員		(窓口収納等)	世帯数 A+B+C+D (世帯)	調定額 ⑰=①+④+⑦+⑩ (円)	収納額 ⑱=②+⑤+⑧+⑪+⑬ (円)			
		収 納 額 ⑬ (円)	徴収員数 (人)	収 納 額 ⑭ (円)	収 納 額 ⑮ (円)						
計		9,338,654	24	132,895,205	8,070,304,428	8,212,538,287	399,825	58,994,945,495	54,377,965,188	2,727,614	92.18
1	広島市	0	0	0	4,967,875,986	4,967,875,986	154,709	24,533,035,795	22,113,716,502	2,275,114	90.15
2	呉市	102,420	3	13,328,069	210,187,595	223,618,084	35,686	4,715,340,160	4,456,520,694	0	94.51
3	竹原市	484,800	0	0	3,291,701	3,776,501	4,326	645,582,200	610,609,283	0	94.58
4	三原市	0	0	0	201,024,268	201,024,268	13,571	2,119,299,300	1,999,996,803	0	94.37
5	尾道市	1,768,540	0	0	105,980,634	107,749,174	20,861	3,167,003,140	2,983,866,812	0	94.22
8	福山市	0	15	97,125,988	1,363,143,894	1,460,269,882	63,165	9,391,068,000	8,545,354,382	0	90.99
9	府中市	8,600	0	0	0	8,600	6,815	809,914,100	762,863,219	0	94.19
10	三次市	0	0	0	0	0	7,442	961,001,800	926,877,166	0	96.45
11	庄原市	512,894	0	0	47,110,122	47,623,016	5,187	769,836,000	738,116,868	0	95.88
12	大竹市	0	0	0	0	0	4,323	721,803,500	683,163,673	0	94.65
14	府中町	31,000	2	53,400	120,127,226	120,211,626	6,322	1,070,395,700	1,020,599,626	0	95.35
16	海田町	32,400	0	0	11,966,234	11,998,634	4,536	532,858,800	504,688,084	452,500	94.79
19	熊野町	0	0	0	41,434,380	41,434,380	4,418	513,810,300	490,577,780	0	95.48
21	坂町	0	0	0	4,936,000	4,936,000	2,080	263,728,300	250,986,379	0	95.17
22	江田島市	0	4	22,387,748	51,047,060	73,434,808	5,454	645,393,800	604,794,058	0	93.71
28	廿日市市	0	0	0	360,589,072	360,589,072	19,361	2,782,194,800	2,644,549,637	0	95.05
44	安芸太田町	0	0	0	10,531,600	10,531,600	1,216	134,234,000	129,613,500	0	96.56
47	北広島町	0	0	0	42,071,625	42,071,625	3,093	403,629,500	382,856,025	0	94.85
51	安芸高田市	0	0	0	49,078,787	49,078,787	4,290	668,318,100	641,550,737	0	95.99
58	東広島市	0	0	0	411,510,958	411,510,958	27,721	3,481,833,400	3,242,722,928	0	93.13
73	大崎上島町	0	0	0	612,328	612,328	1,422	166,468,500	157,114,074	0	94.38
81	世羅町	433,200	0	0	57,396,489	57,829,689	2,403	334,669,000	325,463,389	0	97.25
92	神石高原町	5,964,800			10,388,469	16,353,269	1,424	163,527,300	161,318,869	0	98.65

3-(5)③ 一般被保険者・退職被保険者別保険料(税)収納率の状況及び滞納処分の状況等(現年度分)
(平成28年度)

番号	保険者名	収納率			滞納処分の状況		主な差押物件
		一般 (%)	退職 (%)	計 (%)	延べ 差押数 (世帯)	差押金額 (円)	
県 計		93.03	96.72	93.12	6,026	2,025,352,854	
市町計		92.05	96.72	92.18	6,026	2,025,352,854	
組 合 計		99.95	0.00	99.95	0	0	
1	広島市	90.03	95.73	90.15	2,219	1,127,318,178	預貯金・給与・税等還付金・保険の払戻金・その他
2	呉市	94.44	96.61	94.51	243	85,566,728	預貯金・給与・保険の払戻金・不動産・積立金・その他
3	竹原市	94.54	95.44	94.58	26	6,833,266	預貯金・税等還付金
4	三原市	94.22	98.42	94.37	462	116,285,231	預貯金・給与・税等還付金・保険の払戻金 不動産・動産・積立金・電話加入権・その他
5	尾道市	94.09	97.30	94.22	327	79,849,502	預貯金・給与・税等還付金・保険の払戻金 不動産・動産・その他
8	福山市	90.82	96.00	90.99	989	245,950,833	預貯金・給与・税等還付金・不動産・その他
9	府中市	94.02	98.09	94.19	70	15,880,809	預貯金・給与・税等還付金・その他
10	三次市	96.33	99.12	96.45	260	22,367,930	預貯金・給与・税等還付金・保険の払戻金・動産・その他
11	庄原市	95.76	98.04	95.88	28	1,809,602	預貯金・給与・税等還付金・保険の払戻金・その他
12	大竹市	94.54	97.31	94.65	20	9,494,281	預貯金・給与・保険の払戻金
14	府中町	95.24	98.84	95.35	78	14,490,470	預貯金・給与・その他
16	海田町	94.69	97.87	94.79	43	3,554,314	預貯金・給与・保険の払戻金・積立金
19	熊野町	95.44	97.98	95.48	23	803,388	預貯金・給与
21	坂町	95.09	98.14	95.17	4	133,009	預貯金・保険の払戻金
22	江田島市	93.61	97.48	93.71	40	21,332,430	給与・税等還付金・保険の払戻金・その他
28	廿日市市	94.96	97.89	95.05	440	95,287,786	預貯金・給与・税等還付金・保険の払戻金・不動産・その他
44	安芸太田町	96.45	100.00	96.56	21	879,119	預貯金・給与・税等還付金・不動産・その他
47	北広島町	94.75	97.07	94.85	30	7,902,568	預貯金・給与・税等還付金・保険の払戻金・その他
51	安芸高田市	95.90	98.16	95.99	93	17,762,505	預貯金・給与・税等還付金・保険の払戻金・動産
58	東広島市	93.06	97.08	93.13	563	147,352,416	預貯金・給与・税等還付金・保険の払戻金 不動産・動産・その他
73	大崎上島町	94.32	96.42	94.38	13	2,832,460	預貯金・保険の払戻金・不動産・積立金・その他
81	世羅町	97.13	99.73	97.25	31	1,398,129	預貯金・給与・税等還付金
92	神石高原町	98.59	99.87	98.65	3	267,900	預貯金・その他
301	歯科医師国保組合	99.81	0.00	99.81	0	0	
302	医師国保組合	100.00	0.00	100.00	0	0	
303	薬剤師国保組合	99.76	0.00	99.76	0	0	
304	建設国保組合	100.00	0.00	100.00	0	0	

※滞納処分の状況欄の「差押金額」欄は、差押に係る債権額(滞納保険料(税)額等)を記載している。

3-(6) 都道府県別収納率推移

※市町村分、全被保険者分

都道府県名	23年度			24年度			25年度			26年度			27年度		
	(%)	順位	増減 (ポイント)	(%)	順位	増減 (ポイント)	(%)	順位	増減 (ポイント)	(%)	順位	増減 (ポイント)	(%)	順位	増減 (ポイント)
北海道	90.69	26	0.82	91.33	22	0.64	91.94	22	0.61	92.56	19	0.62	93.04	19	0.48
青森県	88.30	40	0.56	88.69	42	0.39	88.84	42	0.15	89.10	45	0.26	89.76	44	0.66
岩手県	91.30	20	0.73	92.03	15	0.73	92.34	17	0.31	92.76	16	0.42	93.19	16	0.43
宮城県	87.98	42	1.54	89.87	39	1.89	90.19	40	0.32	91.01	37	0.82	91.64	35	0.63
秋田県	90.75	24	0.71	91.46	21	0.71	91.72	25	0.26	92.13	26	0.41	92.13	30	▲ 0.00
山形県	91.78	15	0.56	92.47	10	0.69	92.71	12	0.24	93.05	13	0.34	93.29	13	0.24
福島県	89.27	37	2.39	90.39	34	1.12	90.38	38	▲ 0.01	90.18	40	▲ 0.20	90.10	42	▲ 0.08
茨城県	88.20	41	1.30	88.73	41	0.53	89.44	41	0.71	90.02	41	0.58	90.64	40	0.62
栃木県	87.04	46	1.03	87.88	44	0.84	88.38	46	0.50	88.79	46	0.41	88.94	46	0.15
群馬県	89.63	36	0.60	90.20	35	0.57	90.78	35	0.58	91.44	31	0.66	91.73	32	0.29
埼玉県	87.59	43	0.98	88.16	43	0.57	88.84	42	0.68	89.44	42	0.60	90.00	43	0.56
千葉県	87.16	45	1.19	87.79	45	0.63	88.47	44	0.68	89.11	44	0.64	89.53	45	0.42
東京都	85.32	47	1.42	85.63	47	0.31	86.20	47	0.57	86.74	47	0.54	87.44	47	0.70
神奈川県	88.63	39	0.99	89.47	40	0.84	90.65	36	1.18	91.44	31	0.79	92.40	26	0.96
新潟県	92.47	8	0.31	93.03	6	0.56	93.32	8	0.29	93.58	8	0.26	93.91	7	0.33
富山県	93.96	2	▲ 0.11	94.09	2	0.13	94.49	2	0.40	94.68	2	0.19	94.64	3	▲ 0.04
石川県	91.44	17	0.31	91.29	23	▲ 0.15	92.04	19	0.75	92.64	18	0.60	92.97	21	0.33
福井県	90.89	23	0.01	91.28	24	0.39	91.93	23	0.65	92.30	23	0.37	92.79	23	0.49
山梨県	89.10	38	0.43	89.89	38	0.79	91.00	32	1.11	92.13	26	1.13	93.05	18	0.92
長野県	92.79	5	0.54	93.27	3	0.48	93.69	5	0.42	93.98	5	0.29	94.31	4	0.33
岐阜県	91.90	14	0.24	92.10	13	0.20	92.39	16	0.29	92.68	17	0.29	92.98	20	0.30
静岡県	89.73	35	0.65	90.02	37	0.29	90.65	36	0.63	90.98	38	0.33	91.27	39	0.29
愛知県	91.71	16	0.60	92.30	12	0.59	92.96	9	0.66	93.43	9	0.47	93.72	9	0.29
三重県	90.28	32	0.35	90.71	30	0.43	91.01	30	0.30	91.40	33	0.39	91.79	31	0.39
滋賀県	92.86	3	0.44	93.00	7	0.14	93.73	4	0.73	94.08	4	0.35	94.12	5	0.04
京都府	92.53	7	0.75	93.05	5	0.52	93.52	6	0.47	93.75	6	0.23	93.80	8	0.05
大阪府	87.24	44	0.51	87.76	46	0.52	88.41	45	0.65	89.35	43	0.94	90.29	41	0.94
兵庫県	90.65	27	0.58	91.05	26	0.40	91.55	26	0.50	92.46	20	0.91	93.11	17	0.65
奈良県	91.38	18	0.56	92.05	14	0.67	92.55	14	0.50	93.12	10	0.57	93.72	10	0.60
和歌山県	92.33	9	0.23	91.67	20	▲ 0.66	91.97	20	0.30	92.37	21	0.40	92.82	22	0.45
鳥取県	90.39	29	0.54	91.25	25	0.86	91.81	24	0.56	92.31	22	0.50	92.52	24	0.21
島根県	94.60	1	0.38	94.76	1	0.16	94.95	1	0.19	95.25	1	0.30	95.49	1	0.24
岡山県	90.10	33	0.66	90.50	32	0.40	91.01	30	0.51	91.40	33	0.39	91.65	34	0.25
広島県	90.08	34	0.27	90.12	36	0.04	90.21	39	0.09	90.82	39	0.61	91.29	37	0.47
山口県	91.33	19	0.31	91.69	19	0.36	91.95	21	0.26	92.15	25	0.20	92.39	27	0.24
徳島県	90.38	30	0.42	90.80	29	0.42	91.21	29	0.41	91.57	30	0.36	91.55	36	▲ 0.02
香川県	91.97	13	0.16	91.93	18	▲ 0.04	92.10	18	0.17	92.30	23	0.20	92.48	25	0.18
愛媛県	92.70	6	0.20	92.81	8	0.11	92.91	10	0.10	92.93	14	0.02	93.21	15	0.28
高知県	91.98	12	0.42	91.97	16	▲ 0.01	92.51	15	0.54	92.92	15	0.41	93.36	12	0.44
福岡県	90.75	25	0.46	90.86	27	0.11	91.23	28	0.37	91.76	29	0.53	92.33	29	0.57
佐賀県	92.80	4	0.36	93.15	4	0.35	93.74	3	0.59	94.38	3	0.64	94.97	2	0.59
長崎県	92.21	10	0.47	92.46	11	0.25	92.72	11	0.26	93.07	12	0.35	93.29	14	0.22
熊本県	90.52	28	0.12	90.63	31	0.11	90.83	34	0.20	91.25	35	0.42	91.29	38	0.04
大分県	91.20	21	1.08	91.95	17	0.75	92.58	13	0.63	93.09	11	0.51	93.57	11	0.48
宮崎県	91.14	22	0.15	90.86	27	▲ 0.28	91.45	27	0.59	91.98	28	0.53	92.33	28	0.35
鹿児島県	90.34	31	0.24	90.43	33	0.09	90.85	33	0.42	91.17	36	0.32	91.71	33	0.54
沖縄県	92.02	11	0.42	92.68	9	0.66	93.49	7	0.81	93.72	7	0.23	93.93	6	0.21
全国	89.39	—	0.78	89.86	—	0.47	90.42	—	0.56	90.95	—	0.53	91.45	—	0.50

3-(7) 一人当たり保険料(税)調定額

※全被保険者分(後期分・介護分含む)

番号	保険者名	25年度		26年度		27年度		28年度	
		(円)	順位	(円)	順位	(円)	順位	(円)	順位
	県計	98,985		99,049		98,854		99,936	
	市町計	96,216		95,313		93,240		94,149	
	市計	96,711		95,844		93,703		94,508	
	町計	89,166		87,696		86,568		88,923	
	組合計	137,028		149,251		175,986		180,056	
1	広島市	100,252	3	99,349	2	96,240	2	96,427	6
2	呉市	99,019	4	97,811	4	95,580	4	96,642	5
3	竹原市	87,857	16	94,497	8	92,030	9	92,997	10
4	三原市	98,980	5	96,936	5	93,301	7	95,387	7
5	尾道市	93,105	9	91,339	11	90,482	10	91,938	11
8	福山市	91,083	12	91,667	10	90,336	11	89,441	14
9	府中市	92,907	10	91,307	12	89,515	12	90,991	13
10	三次市	86,255	18	84,642	17	81,970	18	82,795	19
11	庄原市	84,135	19	81,577	19	89,023	14	93,302	9
12	大竹市	89,673	15	91,754	9	95,918	3	100,195	3
14	府中町	100,883	2	101,621	1	101,426	1	101,382	2
16	海田町	89,886	14	87,422	16	85,429	17	87,685	17
19	熊野町	86,866	17	83,512	18	81,813	19	82,513	20
21	坂町	92,569	11	90,658	14	89,508	13	89,339	15
22	江田島市	90,698	13	88,383	15	87,046	16	88,922	16
28	廿日市市	95,520	7	94,547	7	93,170	8	101,607	1
44	安芸太田町	79,812	21	78,781	21	76,956	21	80,044	21
47	北広島町	93,449	8	90,774	13	88,423	15	91,010	12
51	安芸高田市	102,090	1	98,092	3	95,376	5	98,138	4
58	東広島市	98,003	6	95,058	6	93,380	6	93,885	8
73	大崎上島町	68,363	22	66,468	22	65,776	22	78,746	22
81	世羅町	82,090	20	81,008	20	78,409	20	84,215	18
92	神石高原町	62,775	23	61,596	23	65,548	23	71,628	23
301	歯科医師国保組合	178,759		187,754		189,406		191,387	
302	医師国保組合	175,073		208,015		217,015		222,822	
303	薬剤師国保組合	172,777		176,181		177,023		202,738	
304	建設国保組合	109,411		116,030		156,774		158,171	

3-(8) 一世帯当たり保険料(税)調定額

※全被保険者分(後期分・介護分含む)

番号	保険者名	25年度		26年度		27年度		28年度	
		(円)	順位	(円)	順位	(円)	順位	(円)	順位
	県計	165,567		164,023		161,619		161,032	
	市町計	159,055		155,906		150,662		149,964	
	市計	159,778		156,686		151,325		150,464	
	町計	148,656		144,634		141,016		142,631	
	組合計	273,662		296,460		343,405		345,800	
1	広島市	165,862	2	162,547	2	155,504	4	153,680	4
2	呉市	155,843	9	152,819	8	147,521	9	146,941	10
3	竹原市	143,031	17	152,328	9	145,778	12	145,140	14
4	三原市	160,724	5	156,317	4	148,641	8	150,572	6
5	尾道市	154,063	11	149,574	14	146,550	11	147,234	9
8	福山市	154,545	10	153,688	7	149,405	6	145,395	12
9	府中市	153,897	12	149,992	13	145,037	13	144,886	15
10	三次市	137,793	18	133,606	19	128,425	19	128,390	20
11	庄原市	135,370	20	130,546	20	140,775	15	145,499	11
12	大竹市	149,785	14	151,560	10	157,652	2	162,021	3
14	府中町	170,615	1	169,398	1	166,546	1	163,319	2
16	海田町	151,751	13	145,105	15	140,341	16	141,342	16
19	熊野町	145,537	16	138,872	17	134,041	18	132,836	19
21	坂町	156,205	8	151,459	11	147,290	10	145,145	13
22	江田島市	146,899	15	141,493	16	137,832	17	138,735	17
28	廿日市市	164,234	3	160,682	3	156,239	3	167,069	1
44	安芸太田町	123,536	21	121,931	21	119,184	21	122,812	21
47	北広島町	156,299	7	150,062	12	144,786	14	147,256	8
51	安芸高田市	162,740	4	154,703	5	148,797	7	151,203	5
58	東広島市	160,396	6	153,996	6	149,874	5	148,955	7
73	大崎上島町	107,071	22	103,310	22	101,605	23	118,906	22
81	世羅町	136,082	19	133,811	18	128,203	20	136,266	18
92	神石高原町	103,450	23	100,650	23	105,075	22	114,837	23
301	歯科医師国保組合	297,695		310,928		309,941		310,949	
302	医師国保組合	294,692		349,672		360,042		365,384	
303	薬剤師国保組合	283,373		286,879		288,233		336,567	
304	建設国保組合	253,064		266,199		354,571		352,423	

3-(9) 都道府県別一人当たり保険料(税)調定額推移

※市町村分、全被保険者分(後期分・介護分含む)

都道府県名	23年度			24年度			25年度			26年度			27年度		
	(円)	順位	伸び率(%)	(円)	順位	伸び率(%)	(円)	順位	伸び率(%)	(円)	順位	伸び率(%)	(円)	順位	伸び率(%)
北海道	92,717	14	1.32	92,580	19	▲ 0.15	93,670	22	1.18	93,167	21	▲ 0.54	92,244	20	▲ 0.99
青森県	86,523	30	1.53	87,003	33	0.55	91,967	24	5.71	90,452	27	▲ 1.65	88,701	30	▲ 1.94
岩手県	73,077	45	▲ 4.65	77,712	44	6.34	83,625	43	7.61	84,342	40	0.86	81,780	44	▲ 3.04
宮城県	76,827	43	▲ 14.27	80,780	42	5.14	98,035	10	21.36	97,789	11	▲ 0.25	94,740	14	▲ 3.12
秋田県	82,215	40	▲ 2.04	84,447	37	2.71	85,661	38	1.44	84,337	41	▲ 1.55	80,201	45	▲ 4.90
山形県	90,712	19	1.45	96,409	9	6.28	101,262	4	5.03	99,919	6	▲ 1.33	97,831	9	▲ 2.09
福島県	72,010	46	▲ 15.48	75,201	46	4.43	83,416	44	10.92	84,023	42	0.73	82,814	42	▲ 1.44
茨城県	88,762	22	▲ 1.74	90,124	23	1.53	93,302	23	3.53	92,728	23	▲ 0.61	91,806	22	▲ 0.99
栃木県	97,310	4	▲ 0.41	98,379	5	1.10	101,967	2	3.65	100,888	4	▲ 1.06	99,294	8	▲ 1.58
群馬県	96,287	8	0.66	94,235	15	▲ 2.13	96,140	16	2.02	94,947	19	▲ 1.24	94,022	16	▲ 0.97
埼玉県	91,132	18	▲ 0.97	90,530	22	▲ 0.66	90,795	26	0.29	90,638	25	▲ 0.17	90,497	24	▲ 0.16
千葉県	93,485	12	▲ 0.76	93,812	16	0.35	95,639	18	1.95	95,601	16	▲ 0.04	95,503	12	▲ 0.10
東京都	91,253	17	3.22	93,762	17	2.75	97,266	12	3.74	99,687	7	2.49	99,693	6	0.01
神奈川県	98,107	1	4.66	99,869	2	1.80	104,349	1	4.49	103,888	1	▲ 0.44	99,306	7	▲ 4.41
新潟県	84,883	36	1.62	88,327	29	4.06	91,510	25	3.60	90,831	24	▲ 0.74	89,160	27	▲ 1.84
富山県	92,132	15	7.19	94,426	14	2.49	96,781	13	2.49	95,791	14	▲ 1.02	93,649	18	▲ 2.24
石川県	95,382	10	3.34	99,108	4	3.91	99,694	5	0.59	101,094	2	1.40	100,995	1	▲ 0.10
福井県	87,728	28	2.34	94,739	13	7.99	95,123	19	0.41	95,736	15	0.64	94,700	15	▲ 1.08
山梨県	96,367	7	4.55	97,005	7	0.66	99,356	6	2.42	99,418	8	0.06	100,243	2	0.83
長野県	83,661	37	2.30	84,066	38	0.49	85,388	39	1.57	85,475	38	0.10	86,522	35	1.23
岐阜県	97,974	2	3.66	99,268	3	1.32	99,099	8	▲ 0.17	100,116	5	1.03	99,970	3	▲ 0.15
静岡県	97,642	3	1.95	101,953	1	4.41	101,589	3	▲ 0.36	100,924	3	▲ 0.65	99,762	5	▲ 1.15
愛知県	96,861	6	2.64	96,755	8	▲ 0.11	97,976	11	1.26	98,228	10	0.26	96,701	10	▲ 1.55
三重県	95,820	9	1.43	95,993	10	0.18	96,779	14	0.82	92,922	22	▲ 3.98	92,231	21	▲ 0.74
滋賀県	95,052	11	0.19	95,965	11	0.96	95,654	17	▲ 0.32	95,542	17	▲ 0.12	93,762	17	▲ 1.86
京都府	88,622	24	3.87	88,558	27	▲ 0.07	88,583	33	0.03	87,891	34	▲ 0.78	85,785	37	▲ 2.40
大阪府	87,675	29	0.73	88,363	28	0.78	90,013	29	1.87	90,004	30	▲ 0.01	88,524	31	▲ 1.64
兵庫県	89,097	21	1.95	88,867	26	▲ 0.26	90,281	27	1.59	90,257	29	▲ 0.03	89,673	26	▲ 0.65
奈良県	90,625	20	▲ 0.43	90,053	24	▲ 0.63	90,246	28	0.21	89,234	32	▲ 1.12	88,146	32	▲ 1.22
和歌山県	86,174	32	1.50	86,707	35	0.62	88,473	34	2.04	87,841	35	▲ 0.71	87,437	34	▲ 0.46
鳥取県	86,280	31	7.36	86,915	34	0.74	88,161	35	1.43	87,419	36	▲ 0.84	86,172	36	▲ 1.43
島根県	88,660	23	2.82	91,655	21	3.38	95,091	20	3.75	97,583	13	2.62	95,324	13	▲ 2.32
岡山県	88,407	26	0.63	89,036	25	0.71	89,600	30	0.63	89,372	31	▲ 0.25	87,685	33	▲ 1.89
広島県	91,641	16	3.91	95,192	12	3.88	96,216	15	1.08	95,313	18	▲ 0.94	93,240	19	▲ 2.17
山口県	96,941	5	2.83	98,295	6	1.40	99,220	7	0.94	97,757	12	▲ 1.47	96,299	11	▲ 1.49
徳島県	88,366	27	0.56	88,002	30	▲ 0.41	89,460	31	1.66	90,282	28	0.92	89,120	28	▲ 1.29
香川県	88,582	25	0.36	91,706	20	3.53	93,965	21	2.46	93,409	20	▲ 0.59	90,214	25	▲ 3.42
愛媛県	82,602	39	3.04	82,243	41	▲ 0.43	84,069	41	2.22	83,040	44	▲ 1.22	82,676	43	▲ 0.44
高知県	82,890	38	4.45	82,660	39	▲ 0.28	84,054	42	1.69	84,560	39	0.60	84,740	38	0.21
福岡県	81,843	41	0.23	82,632	40	0.96	84,269	40	1.98	83,768	43	▲ 0.59	83,451	41	▲ 0.38
佐賀県	92,760	13	3.43	93,240	18	0.52	99,029	9	6.21	98,608	9	▲ 0.43	99,923	4	1.33
長崎県	79,052	42	2.75	79,838	43	0.99	81,793	45	2.45	82,874	45	1.32	84,285	40	1.70
熊本県	85,299	35	5.25	87,245	31	2.28	88,740	32	1.71	88,305	33	▲ 0.49	88,732	29	0.48
大分県	85,875	33	0.93	87,212	32	1.56	87,314	36	0.12	86,211	37	▲ 1.26	84,591	39	▲ 1.88
宮崎県	85,692	34	5.71	86,199	36	0.59	86,979	37	0.91	90,453	26	3.99	91,024	23	0.63
鹿児島県	76,069	44	2.30	76,801	45	0.96	77,695	46	1.16	77,279	46	▲ 0.54	76,449	46	▲ 1.07
沖縄県	58,822	47	0.54	59,202	47	0.65	59,984	47	1.32	61,550	47	2.61	62,793	47	2.02
全国	89,666	—	1.23	90,882	—	1.36	93,175	—	2.52	93,203	—	0.03	92,124	—	▲ 1.16

3-(10) 被保険者資格証明書及び短期被保険者証の適用状況

(平成29年6月1日現在及び平成28年度実績)

番号	保険者名	収納率	被保険者資格証明書			短期被保険者証	
			実施状況	交付実績		実施状況	交付実績
				法9条3項によるもの	法9条4項によるもの		
1	広島市	90.15	○	○		○	○
2	呉市	94.51	○	○		○	○
3	竹原市	94.58	○	○		○	○
4	三原市	94.37	○	○		○	○
5	尾道市	94.22	○	○		○	○
8	福山市	90.99	○	○		○	○
9	府中市	94.19	○	○		○	○
10	三次市	96.45	○	○		○	○
11	庄原市	95.88	○	○		○	○
12	大竹市	94.65	○	○		○	○
14	府中町	95.35	○	○		○	○
16	海田町	94.79	○	○		○	○
19	熊野町	95.48	○	○		○	○
21	坂町	95.17	○	○		○	○
22	江田島市	93.71	○	○		○	○
28	廿日市市	95.05	○	○		○	○
44	安芸太田町	96.56	○	○		○	○
47	北広島町	94.85	○	○		○	○
51	安芸高田市	95.99	○	○		○	○
58	東広島市	93.13	○	○		○	○
73	大崎上島町	94.38				○	○
81	世羅町	97.25	○	○		○	○
92	神石高原町	98.65	○	○		○	○
301	歯科医師国保組合	99.81				○	○
302	医師国保組合	100.00					
303	薬剤師国保組合	99.76					
304	建設国保組合	100.00					
市町計		92.18	22	22	0	24	24

3-(11) 調整対象収入額(調整交付金)に対する保険料(税)の状況 (平成28年度)

(単位:円)

保険者名		調整対象 収入額 ①	収納率に よる減額 ②	確保すべき 保険料収入 ③=①+②	一般 被保険者数 ④	一人当たり確保 すべき保険料収入 ③÷④	保険料(税) 収入額 (注)⑤	差引⑤-③	⑤÷③	順位
1	広島市	24,509,362,000	0	24,509,362,000	249,437	98,259	23,724,027,890	▲ 785,334,110	96.80%	14
2	呉市	4,306,008,000	0	4,306,008,000	47,394	90,856	4,573,419,674	267,411,674	106.21%	3
3	竹原市	576,235,000	0	576,235,000	6,682	86,237	612,380,258	36,145,258	106.27%	2
4	三原市	1,989,624,000	0	1,989,624,000	21,509	92,502	2,042,130,107	52,506,107	102.64%	6
5	尾道市	3,166,775,000	0	3,166,775,000	33,273	95,176	3,032,198,251	▲ 134,576,749	95.75%	15
8	福山市	9,135,298,000	0	9,135,298,000	101,640	89,879	8,854,086,586	▲ 281,211,414	96.92%	13
9	府中市	741,833,000	0	741,833,000	8,539	86,876	780,846,550	39,013,550	105.26%	4
10	三次市	1,110,086,000	0	1,110,086,000	11,135	99,693	916,016,558	▲ 194,069,442	82.52%	22
11	庄原市	725,277,000	0	725,277,000	7,867	92,192	725,045,826	▲ 231,174	99.97%	7
12	大竹市	703,664,000	0	703,664,000	6,936	101,451	684,632,673	▲ 19,031,327	97.30%	11
14	府中町	1,186,471,000	0	1,186,471,000	10,293	115,270	1,058,630,346	▲ 127,840,654	89.23%	18
16	海田町	593,001,000	0	593,001,000	5,911	100,322	515,003,385	▲ 77,997,615	86.85%	19
19	熊野町	622,128,000	0	622,128,000	6,116	101,721	506,074,119	▲ 116,053,881	81.35%	23
21	坂町	263,424,000	0	263,424,000	2,880	91,467	258,281,676	▲ 5,142,324	98.05%	9
22	江田島市	740,547,000	0	740,547,000	7,077	104,641	619,918,010	▲ 120,628,990	83.71%	21
28	廿日市市	2,767,859,000	0	2,767,859,000	26,541	104,286	2,682,820,634	▲ 85,038,366	96.93%	12
44	安芸太田町	138,847,000	0	138,847,000	1,633	85,026	128,304,176	▲ 10,542,824	92.41%	17
47	北広島町	397,341,000	0	397,341,000	4,250	93,492	388,574,111	▲ 8,766,889	97.79%	10
51	安芸高田市	540,576,000	0	540,576,000	6,486	83,345	637,567,419	96,991,419	117.94%	1
58	東広島市	3,405,087,000	0	3,405,087,000	36,432	93,464	3,345,335,919	▲ 59,751,081	98.25%	8
73	大崎上島町	168,576,000	0	168,576,000	2,039	82,676	157,375,792	▲ 11,200,208	93.36%	16
81	世羅町	306,045,000	0	306,045,000	3,798	80,581	320,156,877	14,111,877	104.61%	5
92	神石高原町	182,440,000	0	182,440,000	2,188	83,382	157,366,741	▲ 25,073,259	86.26%	20
市町合計		58,276,504,000	0	58,276,504,000	610,056	2,152,792	56,720,193,578	▲ 1,556,310,422	97.33%	—

※ 「保険料(税)収入額⑤」は、一般被保険者分に加えて、退職被保険者分(介護納付金分)も含む。

3-(12) 収納率向上対策の実施状況

番号	保険者名	平成27年度											平成28年度										
		納付方法(納期内納入分)(世帯数)						滞納処分		資格証明書等(世帯数)			納付方法(納期内納入分)(世帯数)						滞納処分		資格証明書等(世帯数)		
		納付組織	口座振替	特別徴収	自主納付	口座振替率	順位	差押件数	差押金額	滞納世帯数	資格証明書	短期被保険者証	納付組織	口座振替	特別徴収	自主納付	口座振替率	順位	差押件数	差押金額	滞納世帯数	資格証明書	短期被保険者証
1	広島市	0	72,104	10,120	79,246	44.65%	7	2,082	1,267,048,745	36,757	10	17,200	0	68,122	9,073	77,514	44.03%	8	2,219	1,127,318,178	33,014	2	15,009
2	呉市	0	17,894	4,339	14,490	48.73%	4	155	40,569,091	4,081	584	1,273	0	17,328	4,239	14,119	48.56%	4	243	85,566,728	3,658	491	1,055
3	竹原市	0	1,716	1,227	1,575	37.98%	15	48	22,119,006	644	9	119	0	1,591	1,268	1,467	36.78%	16	26	6,833,266	484	5	76
4	三原市	0	4,737	3,515	5,634	34.11%	20	359	70,065,007	595	153	442	0	4,497	3,587	5,487	33.14%	20	462	116,285,231	496	140	356
5	尾道市	0	9,135	4,743	7,800	42.14%	10	242	58,300,620	1,512	44	891	0	8,631	4,889	7,341	41.37%	11	327	79,849,502	1,415	31	821
8	福山市	0	26,757	6,242	31,633	41.40%	11	904	283,779,004	9,093	609	5,550	0	26,337	6,503	30,325	41.70%	10	989	245,950,833	8,526	567	5,231
9	府中市	0	2,551	1,320	3,123	36.47%	17	111	21,087,959	433	131	161	0	2,375	1,398	3,042	34.85%	18	70	15,880,809	357	131	146
10	三次市	0	3,279	854	3,361	43.76%	9	197	15,337,704	773	67	8	0	3,377	1,009	3,056	45.38%	7	260	22,367,930	942	66	8
11	庄原市	0	2,338	1,245	1,740	43.92%	8	40	2,498,355	321	60	71	0	2,245	1,272	1,670	43.28%	9	28	1,809,602	519	61	59
12	大竹市	0	1,560	1,096	1,841	34.69%	19	28	4,352,200	363	69	187	0	1,491	1,087	1,745	34.49%	19	20	9,494,281	707	70	124
14	府中町	0	1,945	1,171	3,560	29.13%	23	44	13,473,058	1,076	73	230	0	1,856	1,183	3,283	29.36%	23	78	14,490,470	900	49	248
16	海田町	0	1,552	966	2,197	32.92%	21	30	7,545,267	644	1	194	0	1,499	974	2,063	33.05%	21	43	3,554,314	381	1	233
19	熊野町	0	1,397	874	1,685	35.31%	18	46	2,435,610	690	92	127	0	1,555	978	1,885	35.20%	17	23	803,388	355	85	123
21	坂町	0	783	478	883	36.52%	16	0	0	277	21	68	0	792	468	820	38.08%	14	4	133,009	200	23	70
22	江田島市	0	1,754	1,158	2,596	31.84%	22	140	43,020,541	458	35	179	0	1,638	1,175	2,641	30.03%	22	40	21,332,430	421	27	150
28	廿日市市	0	7,785	3,083	8,671	39.84%	12	352	81,591,201	2,002	8	349	0	7,722	2,973	8,666	39.88%	12	440	95,287,786	1,127	4	285
44	安芸太田町	0	825	137	143	74.66%	1	2	293,350	75	16	11	0	810	120	286	66.61%	1	21	879,119	77	19	6
47	北広島町	0	1,182	745	1,133	38.63%	14	25	7,557,287	348	12	81	0	1,153	810	1,130	37.28%	15	30	7,902,568	223	32	79
51	安芸高田市	0	2,524	481	1,366	57.74%	2	134	30,613,213	307	24	163	0	2,450	512	1,328	57.11%	2	93	17,762,505	313	18	157
58	東広島市	0	10,816	2,866	14,252	38.72%	13	625	190,987,815	4,345	21	1,762	0	10,898	2,705	14,118	39.31%	13	563	147,352,416	4,047	21	1,683
73	大崎上島町	0	741	411	299	51.07%	3	8	2,604,966	93	0	47	0	708	411	303	49.79%	3	13	2,832,460	99	0	39
81	世羅町	0	1,164	578	725	47.18%	6	15	2,180,362	170	10	46	0	1,130	581	692	47.02%	6	31	1,398,129	144	5	34
92	神石高原町	0	699	352	410	47.84%	5	1	15,300	55	2	22	0	688	341	395	48.31%	5	3	267,900	46	13	14
計		0	175,238	48,001	188,363	42.57%		5,588	2,167,475,661	65,112	2,051	29,181	0	168,893	47,556	183,376	42.24%		6,026	2,025,352,854	58,451	1,861	26,006
実施市町数								22			22	23							23			22	23

※「資格証明書等」は、翌年度6月1日現在の状況

4 医療費の状況
4-(1) 一人当たり診療費

※全被保険者分

番号	保険者名	25年度			26年度			27年度			28年度		
		(円)	順位	伸び率(%)	(円)	順位	伸び率(%)	(円)	順位	伸び率(%)	(円)	順位	伸び率(%)
	県計	290,046		1.65	295,314		1.82	303,759		2.86	304,766		0.33
	市町計	300,397		1.61	306,374		1.99	314,634		2.70	315,953		0.42
	市計	299,854		1.67	305,814		1.99	313,794		2.61	315,345		0.49
	町計	308,127		0.76	314,389		2.03	326,752		3.93	324,801		▲ 0.60
	組合計	147,832		4.03	146,697		▲ 0.77	154,344		5.21	149,881		▲ 2.89
1	広島市	301,483	12	1.40	309,210	11	2.56	317,319	12	2.62	318,518	14	0.38
2	呉市	338,505	5	2.43	346,058	5	2.23	351,033	5	1.44	350,941	5	▲ 0.03
3	竹原市	298,001	15	3.76	306,626	14	2.89	324,795	10	5.93	327,245	10	0.75
4	三原市	301,165	13	1.74	308,223	13	2.34	312,101	16	1.26	314,115	16	0.65
5	尾道市	300,111	14	▲ 0.29	304,926	15	1.60	314,876	15	3.26	318,623	12	1.19
8	福山市	283,168	19	3.12	287,234	21	1.44	290,400	21	1.10	293,209	19	0.97
9	府中市	282,130	20	2.59	291,246	19	3.23	297,785	20	2.25	286,364	22	▲ 3.84
10	三次市	317,171	9	▲ 3.13	325,152	8	2.52	337,876	8	3.91	334,393	9	▲ 1.03
11	庄原市	319,920	7	0.80	333,070	7	4.11	347,704	7	4.39	351,578	4	1.11
12	大竹市	305,569	11	3.17	321,222	10	5.12	331,012	9	3.05	336,409	8	1.63
14	府中町	294,255	16	0.54	295,160	18	0.31	317,153	13	7.45	326,329	11	2.89
16	海田町	279,737	22	▲ 1.98	308,627	12	10.33	316,605	14	2.58	297,045	18	▲ 6.18
19	熊野町	318,412	8	▲ 1.32	338,342	6	6.26	348,344	6	2.96	368,984	1	5.93
21	坂町	388,492	1	7.44	367,026	2	▲ 5.53	402,968	1	9.79	368,914	2	▲ 8.45
22	江田島市	350,534	3	1.47	357,256	4	1.92	367,447	3	2.85	363,314	3	▲ 1.12
28	廿日市市	285,762	18	3.18	287,750	20	0.70	304,623	18	5.86	311,096	17	2.12
44	安芸太田町	344,567	4	1.41	358,019	3	3.90	391,516	2	9.36	343,892	6	▲ 12.16
47	北広島町	307,840	10	0.07	304,648	16	▲ 1.04	309,395	17	1.56	318,563	13	2.96
51	安芸高田市	325,607	6	▲ 2.86	322,691	9	▲ 0.90	323,589	11	0.28	316,467	15	▲ 2.20
58	東広島市	270,446	23	1.81	267,316	22	▲ 1.16	283,265	22	5.97	287,263	21	1.41
73	大崎上島町	353,086	2	3.37	372,835	1	5.59	353,215	4	▲ 5.26	341,735	7	▲ 3.25
81	世羅町	288,178	17	1.88	266,996	23	▲ 7.35	267,878	23	0.33	271,107	23	1.21
92	神石高原町	282,007	21	0.97	298,323	17	5.79	302,350	19	1.35	289,939	20	▲ 4.10
301	歯科医師国保組合	128,906		7.65	123,833		▲ 3.94	123,907		0.06	124,019		0.09
302	医師国保組合	136,626		6.49	135,738		▲ 0.65	149,403		10.07	153,857		2.98
303	薬剤師国保組合	158,784		9.40	142,174		▲ 10.46	159,659		12.30	157,212		▲ 1.53
304	建設国保組合	156,489		2.24	157,343		0.55	165,200		4.99	156,500		▲ 5.27

※ 順位は市町国保を対象とする。

4-(2) 一件当たり日数

※全被保険者分

番号	保険者名	25年度			26年度			27年度			28年度		
		(日)	順位	伸び率(%)	(日)	順位	伸び率(%)	(日)	順位	伸び率(%)	(日)	順位	伸び率(%)
	県計	2.19		▲ 2.06	2.15		▲ 1.94	2.10		▲ 1.98	2.07		▲ 1.79
	市町計	2.21		▲ 2.11	2.17		▲ 1.91	2.12		▲ 2.03	2.08		▲ 1.80
	市計	2.21		▲ 2.11	2.17		▲ 1.89	2.12		▲ 2.09	2.08		▲ 1.80
	町計	2.20		▲ 2.24	2.14		▲ 2.31	2.12		▲ 1.15	2.08		▲ 1.82
	組合計	1.76		▲ 0.69	1.72		▲ 1.99	1.70		▲ 1.47	1.67		▲ 1.78
1	広島市	2.17	20	▲ 2.11	2.14	17	▲ 1.74	2.09	17	▲ 2.09	2.05	18	▲ 1.83
2	呉市	2.38	3	▲ 2.81	2.34	2	▲ 1.39	2.29	3	▲ 2.26	2.23	3	▲ 2.73
3	竹原市	2.27	8	▲ 0.43	2.21	8	▲ 2.75	2.21	6	0.20	2.22	4	0.34
4	三原市	2.23	12	▲ 1.44	2.21	9	▲ 1.32	2.15	11	▲ 2.58	2.12	11	▲ 1.19
5	尾道市	2.23	13	▲ 2.71	2.18	13	▲ 2.23	2.14	13	▲ 1.62	2.10	13	▲ 2.22
8	福山市	2.22	14	▲ 2.00	2.17	14	▲ 2.31	2.10	16	▲ 2.81	2.07	16	▲ 1.58
9	府中市	2.24	11	▲ 2.16	2.20	10	▲ 1.47	2.16	9	▲ 2.08	2.15	8	▲ 0.25
10	三次市	2.39	2	▲ 2.60	2.33	3	▲ 2.67	2.28	4	▲ 1.95	2.23	2	▲ 2.32
11	庄原市	2.19	16	▲ 2.06	2.13	19	▲ 2.75	2.07	19	▲ 2.96	2.06	17	▲ 0.70
12	大竹市	2.31	7	▲ 2.36	2.27	6	▲ 1.63	2.21	7	▲ 2.71	2.15	9	▲ 2.61
14	府中町	2.19	17	▲ 2.55	2.15	15	▲ 1.91	2.14	14	▲ 0.36	2.11	12	▲ 1.54
16	海田町	2.18	19	▲ 1.29	2.13	18	▲ 1.96	2.07	18	▲ 2.79	2.01	20	▲ 3.01
19	熊野町	2.07	22	▲ 3.53	2.04	22	▲ 1.12	2.01	22	▲ 1.48	2.01	21	▲ 0.01
21	坂町	2.34	5	▲ 2.56	2.28	5	▲ 2.57	2.30	2	0.72	2.18	6	▲ 5.21
22	江田島市	2.36	4	▲ 3.11	2.32	4	▲ 1.40	2.27	5	▲ 2.27	2.20	5	▲ 3.11
28	廿日市市	2.02	23	▲ 0.90	1.99	23	▲ 1.43	1.97	23	▲ 1.15	1.95	23	▲ 0.84
44	安芸太田町	2.43	1	▲ 3.27	2.35	1	▲ 3.41	2.36	1	0.52	2.26	1	▲ 4.11
47	北広島町	2.24	9	▲ 1.68	2.19	12	▲ 2.19	2.15	12	▲ 2.19	2.13	10	▲ 0.89
51	安芸高田市	2.24	10	▲ 3.58	2.19	11	▲ 2.08	2.16	10	▲ 1.78	2.08	15	▲ 3.43
58	東広島市	2.20	15	▲ 1.39	2.14	16	▲ 2.63	2.12	15	▲ 0.83	2.10	14	▲ 1.24
73	大崎上島町	2.32	6	▲ 0.43	2.26	7	▲ 2.56	2.21	8	▲ 2.51	2.16	7	▲ 2.02
81	世羅町	2.18	18	▲ 1.01	2.05	20	▲ 5.85	2.03	21	▲ 1.23	2.03	19	▲ 0.06
92	神石高原町	2.09	21	▲ 2.89	2.05	21	▲ 2.04	2.03	20	▲ 0.66	1.98	22	▲ 2.72
301	歯科医師国保組合	1.63		▲ 0.19	1.60		▲ 1.48	1.56		▲ 2.81	1.55		▲ 0.48
302	医師国保組合	1.68		▲ 0.25	1.65		▲ 1.73	1.64		▲ 0.56	1.62		▲ 1.50
303	薬剤師国保組合	1.78		0.25	1.68		▲ 5.59	1.69		1.02	1.65		▲ 2.65
304	建設国保組合	1.82		▲ 1.01	1.78		▲ 1.93	1.76		▲ 1.32	1.72		▲ 1.97

※ 順位は市町国保を対象とする。

4-(3) 一日当たり診療費

※全被保険者分

番号	保険者名	25年度			26年度			27年度			28年度		
		(円)	順位	伸び率 (%)	(円)	順位	伸び率 (%)	(円)	順位	伸び率 (%)	(円)	順位	伸び率 (%)
	県計	12,018		3.06	12,256		1.98	12,680		3.46	12,926		1.94
	市町計	12,056		3.00	12,306		2.07	12,720		3.36	12,978		2.03
	市計	12,057		3.04	12,301		2.02	12,708		3.31	12,972		2.08
	町計	12,046		2.42	12,386		2.82	12,891		4.07	13,068		1.38
	組合計	11,050		5.10	10,988		▲ 0.56	11,646		5.98	11,558		▲ 0.75
1	広島市	11,954	15	3.03	12,254	13	2.51	12,665	17	3.35	12,924	14	2.05
2	呉市	11,768	18	4.19	11,953	19	1.57	12,227	21	2.29	12,570	19	2.80
3	竹原市	11,509	19	2.82	11,927	20	3.63	12,590	19	5.56	12,869	15	2.22
4	三原市	12,589	8	2.91	12,745	10	1.24	13,048	8	2.37	13,293	10	1.88
5	尾道市	12,004	14	1.77	12,241	14	1.97	12,672	16	3.52	13,006	11	2.64
8	福山市	12,513	10	3.89	12,717	11	1.63	13,040	9	2.54	13,358	7	2.43
9	府中市	11,793	17	2.85	12,206	15	3.50	12,824	12	5.06	12,372	21	▲ 3.52
10	三次市	11,804	16	▲ 1.52	12,165	16	3.06	12,699	15	4.39	12,673	18	▲ 0.21
11	庄原市	14,051	1	2.67	14,764	1	5.08	15,636	1	5.91	15,286	1	▲ 2.24
12	大竹市	11,406	21	5.09	11,860	21	3.98	12,426	20	4.77	12,929	13	4.05
14	府中町	11,057	22	2.36	11,070	23	0.12	11,772	23	6.34	12,207	23	3.70
16	海田町	10,995	23	▲ 0.43	12,082	17	9.89	12,769	13	5.69	12,506	20	▲ 2.06
19	熊野町	12,160	12	1.11	12,774	8	5.05	13,228	7	3.55	13,992	3	5.77
21	坂町	13,576	4	7.67	13,101	7	▲ 3.49	13,921	4	6.26	13,585	6	▲ 2.42
22	江田島市	12,733	6	3.28	13,122	6	3.06	13,613	5	3.74	13,880	4	1.96
28	廿日市市	12,052	13	2.61	12,080	18	0.24	12,655	18	4.76	12,930	12	2.18
44	安芸太田町	12,685	7	4.28	13,571	3	6.98	14,476	3	6.67	13,302	9	▲ 8.11
47	北広島町	12,536	9	1.66	12,623	12	0.69	12,881	11	2.05	13,326	8	3.45
51	安芸高田市	12,742	5	▲ 0.39	12,772	9	0.24	12,767	14	▲ 0.03	12,780	16	0.10
58	東広島市	11,474	20	2.85	11,453	22	▲ 0.18	12,010	22	4.87	12,335	22	2.71
73	大崎上島町	12,233	11	3.45	13,233	5	8.18	12,891	10	▲ 2.59	12,708	17	▲ 1.42
81	世羅町	13,675	3	2.51	13,389	4	▲ 2.09	13,522	6	1.00	13,817	5	2.18
92	神石高原町	13,678	2	4.56	14,471	2	5.79	14,583	2	0.77	14,263	2	▲ 2.19
301	歯科医師国保組合	10,318		10.32	9,896		▲ 4.09	10,135		2.42	10,434		2.95
302	医師国保組合	11,197		4.80	11,056		▲ 1.26	11,923		7.84	12,420		4.16
303	薬剤師国保組合	9,395		10.32	8,886		▲ 5.42	9,800		10.28	9,888		0.90
304	建設国保組合	11,322		3.64	11,403		0.71	12,120		6.29	11,725		▲ 3.26

※ 順位は市町国保を対象とする。

4-(4) 受診率

※全被保険者分

番号	保険者名	25年度			26年度			27年度			28年度		
		(件)	順位	伸び率(%)	(件)	順位	伸び率(%)	(件)	順位	伸び率(%)	(件)	順位	伸び率(%)
	県計	1,103		0.71	1,123		1.82	1,139		1.43	1,142		0.21
	市町計	1,128		0.78	1,149		1.87	1,165		1.42	1,168		0.22
	市計	1,125		0.79	1,147		1.89	1,163		1.44	1,166		0.25
	町計	1,165		0.63	1,184		1.58	1,196		1.03	1,194		▲ 0.12
	組合計	762		▲ 0.32	776		1.82	781		0.75	778		▲ 0.38
1	広島市	1,160	10	0.54	1,181	9	1.82	1,198	8	1.42	1,200	8	0.20
2	呉市	1,211	5	1.16	1,236	4	2.07	1,254	4	1.45	1,254	3	▲ 0.02
3	竹原市	1,140	11	1.35	1,164	11	2.09	1,166	12	0.14	1,145	14	▲ 1.77
4	三原市	1,071	18	0.31	1,097	17	2.44	1,113	17	1.53	1,113	18	▲ 0.02
5	尾道市	1,122	14	0.70	1,143	14	1.91	1,159	14	1.39	1,169	13	0.83
8	福山市	1,021	21	1.29	1,043	21	2.17	1,058	21	1.45	1,060	21	0.15
9	府中市	1,070	19	1.94	1,083	19	1.22	1,076	19	▲ 0.61	1,075	20	▲ 0.08
10	三次市	1,123	13	1.00	1,147	13	2.21	1,165	13	1.53	1,183	11	1.53
11	庄原市	1,038	20	0.24	1,058	20	1.88	1,074	20	1.57	1,119	17	4.16
12	大竹市	1,161	9	0.55	1,193	8	2.78	1,206	7	1.10	1,210	7	0.29
14	府中町	1,215	4	0.79	1,241	3	2.13	1,258	3	1.41	1,268	2	0.77
16	海田町	1,169	7	▲ 0.26	1,197	7	2.40	1,195	9	▲ 0.15	1,181	12	▲ 1.22
19	熊野町	1,268	1	1.17	1,297	1	2.30	1,309	1	0.92	1,311	1	0.15
21	坂町	1,222	3	2.41	1,228	5	0.48	1,260	2	2.59	1,247	4	▲ 1.03
22	江田島市	1,168	8	1.40	1,171	10	0.30	1,188	10	1.45	1,189	10	0.09
28	廿日市市	1,175	6	1.47	1,198	6	1.92	1,224	6	2.23	1,234	6	0.80
44	安芸太田町	1,118	15	0.55	1,125	15	0.56	1,147	15	1.99	1,143	15	▲ 0.32
47	北広島町	1,095	16	0.11	1,100	16	0.48	1,119	16	1.74	1,124	16	0.42
51	安芸高田市	1,140	12	1.14	1,151	12	0.97	1,176	11	2.13	1,190	9	1.17
58	東広島市	1,073	17	0.39	1,091	18	1.69	1,111	18	1.90	1,111	19	▲ 0.02
73	大崎上島町	1,242	2	0.36	1,244	2	0.17	1,241	5	▲ 0.25	1,243	5	0.17
81	世羅町	966	23	0.40	971	23	0.51	976	23	0.58	968	23	▲ 0.89
92	神石高原町	986	22	▲ 0.56	1,007	22	2.08	1,019	22	1.24	1,027	22	0.78
301	歯科医師国保組合	769		▲ 2.24	781		1.67	785		0.52	767		▲ 2.30
302	医師国保組合	726		1.87	743		2.38	763		2.64	765		0.37
303	薬剤師国保組合	951		▲ 1.09	954		0.28	962		0.80	964		0.24
304	建設国保組合	760		▲ 0.36	774		1.81	775		0.10	774		▲ 0.10

※ 順位は市町国保を対象とする。

4-(5) 一人当たり医療費

※全被保険者分

番号	保険者名	25年度			26年度			27年度			28年度		
		(円)	順位	伸び率 (%)	(円)	順位	伸び率 (%)	(円)	順位	伸び率 (%)	(円)	順位	伸び率 (%)
	県計	368,358		2.21	375,954		2.06	392,368		4.37	388,601		▲ 0.96
	市町計	381,454		2.19	389,958		2.23	406,385		4.21	402,770		▲ 0.89
	市計	380,824		2.26	389,375		2.25	405,535		4.15	402,267		▲ 0.81
	町計	390,433		1.24	398,302		2.02	418,649		5.11	410,085		▲ 2.05
	組合計	188,423		4.02	187,771		▲ 0.35	199,791		6.40	192,417		▲ 3.69
1	広島市	385,530	14	2.01	395,988	14	2.71	409,487	15	3.41	406,833	15	▲ 0.65
2	呉市	424,753	5	2.96	437,094	5	2.91	460,715	5	5.40	451,490	4	▲ 2.00
3	竹原市	403,504	8	3.90	415,420	8	2.95	443,209	6	6.69	435,057	6	▲ 1.84
4	三原市	393,986	10	1.66	402,647	12	2.20	419,401	12	4.16	411,782	14	▲ 1.82
5	尾道市	392,970	11	0.91	399,484	13	1.66	422,492	11	5.76	418,117	11	▲ 1.04
8	福山市	347,216	23	3.45	353,766	21	1.89	365,204	22	3.23	364,807	22	▲ 0.11
9	府中市	362,311	18	3.20	372,887	19	2.92	389,523	18	4.46	378,155	19	▲ 2.92
10	三次市	410,161	7	▲ 1.02	418,086	7	1.93	435,206	8	4.09	431,028	7	▲ 0.96
11	庄原市	388,532	13	1.82	405,067	11	4.26	425,544	10	5.06	427,190	9	0.39
12	大竹市	392,116	12	3.50	408,947	10	4.29	429,755	9	5.09	426,869	10	▲ 0.67
14	府中町	377,008	16	1.28	381,626	16	1.22	416,546	14	9.15	415,572	12	▲ 0.23
16	海田町	362,785	17	▲ 1.09	393,175	15	8.38	405,537	16	3.14	381,081	18	▲ 6.03
19	熊野町	400,171	9	▲ 0.32	423,408	6	5.81	438,346	7	3.53	454,188	3	3.61
21	坂町	461,079	2	6.57	438,656	4	▲ 4.86	476,716	3	8.68	442,794	5	▲ 7.12
22	江田島市	434,457	4	2.28	446,439	3	2.76	469,197	4	5.10	460,794	2	▲ 1.79
28	廿日市市	356,917	20	3.34	359,375	20	0.69	380,998	20	6.02	382,941	17	0.51
44	安芸太田町	442,993	3	0.41	457,189	2	3.20	486,447	2	6.40	429,530	8	▲ 11.70
47	北広島町	384,256	15	1.20	378,822	17	▲ 1.41	387,706	19	2.35	392,456	16	1.23
51	安芸高田市	414,640	6	▲ 0.81	414,331	9	▲ 0.07	419,289	13	1.20	413,029	13	▲ 1.49
58	東広島市	350,799	22	2.39	350,592	22	▲ 0.06	375,522	21	7.11	372,979	21	▲ 0.68
73	大崎上島町	478,957	1	3.95	500,622	1	4.52	501,940	1	0.26	479,972	1	▲ 4.38
81	世羅町	357,528	19	1.34	334,323	23	▲ 6.49	345,390	23	3.31	341,487	23	▲ 1.13
92	神石高原町	355,268	21	1.70	376,005	18	5.84	390,673	17	3.90	373,983	20	▲ 4.27
301	歯科医師国保組合	165,017		5.89	160,471		▲ 2.76	164,287		2.38	161,670		▲ 1.59
302	医師国保組合	177,260		7.40	177,981		0.41	196,866		10.61	199,897		1.54
303	薬剤師国保組合	221,499		8.06	204,501		▲ 7.67	222,253		8.68	219,825		▲ 1.09
304	建設国保組合	196,933		2.37	197,947		0.52	210,323		6.25	197,913		▲ 5.90

※ 順位は市町国保を対象とする。

4-(6) 平成27年度診療諸率（市町村分）全国上位 5都道府県

① 一人当たり診療費

【参考】入院・入院外は歯科分除く

順位	全被保険者分		順位	入院		順位	入院外	
	都道府県名	診療費(円)		都道府県名	診療費(円)		都道府県名	診療費(円)
1	島根県	337,975	1	鹿児島県	177,150	1	岡山県	150,689
2	山口県	335,256	2	大分県	176,441	2	香川県	145,938
3	鹿児島県	334,020	3	島根県	176,168	3	広島県	141,147
4	岡山県	331,567	4	山口県	171,724	4	福井県	140,938
5	香川県	330,105	5	長崎県	171,487	5	愛媛県	138,849
11	広島県	314,634	19	広島県	144,903			

② 一件当たり日数

【参考】入院・入院外は歯科分除く

順位	全被保険者分		順位	入院		順位	入院外	
	都道府県名	日数(日)		都道府県名	日数(日)		都道府県名	日数(日)
1	佐賀県	2.34	1	徳島県	19.03	1	佐賀県	1.81
2	鹿児島県	2.34	2	鹿児島県	18.80	2	香川県	1.75
3	長崎県	2.25	3	山口県	18.33	3	広島県	1.73
4	大分県	2.24	4	佐賀県	18.25	4	大阪府	1.72
5	宮崎県	2.23	5	宮崎県	18.11	5	長崎県	1.70
15	広島県	2.12	21	広島県	16.59			

③ 一日当たり診療費

【参考】入院・入院外は歯科分除く

順位	全被保険者分		順位	入院		順位	入院外	
	都道府県名	診療費(円)		都道府県名	診療費(円)		都道府県名	診療費(円)
1	北海道	14,927	1	神奈川県	39,023	1	福井県	10,379
2	沖縄県	14,743	2	東京都	38,505	2	岡山県	10,268
3	石川県	14,477	3	京都府	38,244	3	奈良県	10,155
4	福井県	14,471	4	愛知県	38,162	4	沖縄県	9,940
5	岡山県	14,437	5	大阪府	37,896	5	北海道	9,871
37	広島県	12,720	25	広島県	31,751	38	広島県	8,720

④ 受診率

【参考】入院・入院外は歯科分除く

順位	全被保険者分		順位	入院		順位	入院外	
	都道府県名	受診率		都道府県名	受診率		都道府県名	受診率
1	山口県	1,189.96	1	鹿児島県	36.27	1	山口県	971.10
2	広島県	1,165.33	2	大分県	36.01	2	島根県	943.24
3	三重県	1,156.51	3	長崎県	34.93	3	山形県	935.29
4	山形県	1,154.46	4	佐賀県	33.30	4	広島県	934.11
5	島根県	1,154.30	5	山口県	32.47	5	三重県	927.69
			20	広島県	27.51			

⑤ 一人当たり療養諸費

順位	全被保険者分	
	都道府県名	療養諸費
1	島根県	433,675
2	山口県	432,319
3	香川県	422,135
4	大分県	421,114
5	佐賀県	419,780
9	広島県	406,385

4-(7) 都道府県別一人当たり医療費（市町村分）推移

※全被保険者分

都道府県名	23年度			24年度			25年度			26年度			27年度		
	(円)	順位	伸び率(%)	(円)	順位	伸び率(%)	(円)	順位	伸び率(%)	(円)	順位	伸び率(%)	(円)	順位	伸び率(%)
北海道	348,960	13	2.07	353,697	13	1.36	364,012	13	2.92	369,929	13	1.63	383,551	14	3.68
青森県	289,610	39	3.09	295,626	39	2.08	304,844	39	3.12	314,222	39	3.08	332,465	39	5.81
岩手県	304,912	32	3.05	323,487	27	6.09	334,643	25	3.45	342,441	25	2.33	360,505	27	5.28
宮城県	298,676	34	2.67	326,119	24	9.19	324,271	32	▲0.57	333,558	32	2.86	353,895	31	6.10
秋田県	332,750	19	2.47	340,297	18	2.27	354,830	15	4.27	365,181	15	2.92	382,518	16	4.75
山形県	310,619	28	3.02	322,989	28	3.98	332,347	26	2.90	341,954	27	2.89	362,260	25	5.94
福島県	301,688	33	4.00	319,157	31	5.79	321,798	34	0.83	328,148	34	1.97	341,459	35	4.06
茨城県	263,706	46	3.32	273,408	46	3.68	281,266	46	2.87	289,415	46	2.90	304,575	46	5.24
栃木県	274,679	44	2.98	284,464	44	3.56	293,796	43	3.28	301,810	44	2.73	317,797	44	5.30
群馬県	282,471	41	2.75	291,317	41	3.13	298,314	41	2.40	307,275	40	3.00	325,565	40	5.95
埼玉県	279,558	42	3.18	287,665	42	2.90	296,689	42	3.14	305,090	42	2.83	320,652	41	5.10
千葉県	274,667	45	3.32	283,246	45	3.12	292,674	44	3.33	303,572	43	3.72	319,474	42	5.24
東京都	279,109	43	2.99	285,233	43	2.19	292,132	45	2.42	298,177	45	2.07	310,163	45	4.02
神奈川県	289,951	38	3.45	297,302	38	2.54	306,556	38	3.11	316,152	38	3.13	333,272	38	5.42
新潟県	318,130	25	2.89	323,939	26	1.83	331,947	27	2.47	339,895	28	2.39	355,424	28	4.57
富山県	337,963	16	2.33	341,784	17	1.13	350,125	18	2.44	359,684	18	2.73	375,969	19	4.53
石川県	354,483	12	3.54	360,345	12	1.65	367,665	12	2.03	375,995	12	2.27	398,177	12	5.90
福井県	334,576	18	3.37	338,029	20	1.03	350,392	17	3.66	359,261	19	2.53	381,626	17	6.23
山梨県	291,006	37	4.05	298,777	37	2.67	309,004	37	3.42	320,098	36	3.59	340,817	36	6.47
長野県	297,461	35	4.74	303,819	35	2.14	314,404	35	3.48	326,029	35	3.70	343,102	34	5.24
岐阜県	307,985	30	4.44	313,620	33	1.83	324,713	30	3.54	335,209	31	3.23	353,733	32	5.53
静岡県	292,143	36	3.37	298,818	36	2.28	310,209	36	3.81	319,431	37	2.97	337,356	37	5.61
愛知県	287,795	40	3.41	292,079	40	1.49	299,309	40	2.48	305,173	41	1.96	318,912	43	4.50
三重県	315,665	26	3.75	320,469	30	1.52	331,810	28	3.54	342,077	26	3.09	361,085	26	5.56
滋賀県	306,131	31	3.87	312,211	34	1.99	323,927	33	3.75	337,334	29	4.14	354,135	30	4.98
京都府	320,384	24	3.65	325,233	25	1.51	337,826	24	3.87	346,444	24	2.55	365,132	23	5.39
大阪府	324,363	22	2.94	329,224	22	1.50	338,021	23	2.67	347,447	23	2.79	363,927	24	4.74
兵庫県	326,274	21	3.08	332,525	21	1.92	340,536	21	2.41	350,534	22	2.94	367,089	22	4.72
奈良県	309,011	29	3.26	316,103	32	2.30	324,419	31	2.63	330,949	33	2.01	348,160	33	5.20
和歌山県	315,328	27	2.75	321,692	29	2.02	326,800	29	1.59	335,827	30	2.76	355,180	29	5.76
鳥取県	329,073	20	3.49	338,265	19	2.79	346,834	20	2.53	360,801	17	4.03	376,752	18	4.42
島根県	371,282	3	3.45	383,023	2	3.16	396,128	2	3.42	409,779	2	3.45	433,675	1	5.83
岡山県	355,102	11	3.77	364,296	10	2.59	375,435	10	3.06	385,772	10	2.75	404,612	10	4.88
広島県	369,450	5	2.51	373,288	6	1.04	381,454	8	2.19	389,958	8	2.23	406,385	9	4.21
山口県	377,135	1	3.51	387,180	1	2.66	397,230	1	2.60	410,013	1	3.22	432,319	2	5.44
徳島県	361,744	9	2.58	367,196	9	1.51	374,484	11	1.98	380,147	11	1.51	398,279	11	4.77
香川県	373,439	2	3.12	381,664	3	2.20	391,387	3	2.55	405,387	3	3.58	422,135	3	4.13
愛媛県	337,475	17	3.11	342,563	16	1.51	352,613	16	2.93	363,638	16	3.13	382,703	15	5.24
高知県	355,862	10	3.44	363,076	11	2.03	376,156	9	3.60	386,318	9	2.70	406,635	8	5.26
福岡県	339,278	14	2.39	343,734	15	1.31	349,357	19	1.64	357,316	20	2.28	370,646	20	3.73
佐賀県	364,498	7	2.58	372,102	7	2.09	384,422	5	3.31	398,833	5	3.75	419,780	5	5.25
長崎県	365,260	6	2.32	374,159	5	2.44	383,975	6	2.62	393,631	6	2.51	411,022	7	4.42
熊本県	338,411	15	3.67	344,013	14	1.66	354,999	14	3.19	369,590	14	4.11	386,757	13	4.64
大分県	369,987	4	2.81	376,407	4	1.74	386,609	4	2.71	400,777	4	3.66	421,114	4	5.07
宮崎県	324,085	23	3.22	328,134	23	1.25	339,803	22	3.56	351,534	21	3.45	369,959	21	5.24
鹿児島県	362,410	8	3.62	369,295	8	1.90	381,547	7	3.32	393,564	7	3.15	415,772	6	5.64
沖縄県	259,549	47	3.29	268,473	47	3.44	276,918	47	3.15	287,062	47	3.66	298,165	47	3.87
全国	308,669	—	3.12	315,856	—	2.33	324,543	—	2.75	333,461	—	2.75	349,697	—	4.87

4-(8) 平成27年度都道府県別一人当たり費用額

(単位：円)

都道府県	診療費計				調剤	食事療養 生活療養	訪問看護	療養の 給付等合計	療養諸費 合計 (実績医療費)
	診療費計	入院	入院外	歯科					
全国	270,628	124,047	121,952	24,629	66,372	6,484	1,432	344,917	349,697
北海道	296,807	154,057	117,387	25,362	74,818	7,955	929	380,509	383,551
青森県	247,544	115,399	111,828	20,317	75,557	6,084	969	330,154	332,465
岩手県	273,350	129,448	119,404	24,497	75,728	8,353	834	358,264	360,505
宮城県	268,178	121,694	123,529	22,956	74,527	6,345	1,440	350,490	353,895
秋田県	283,318	144,525	114,720	24,073	86,937	8,603	756	379,613	382,518
山形県	278,297	131,931	122,686	23,679	72,570	7,264	1,221	359,352	362,260
福島県	257,907	120,573	115,441	21,892	72,618	6,944	874	338,344	341,459
茨城県	228,838	100,463	106,636	21,739	66,973	5,122	754	301,687	304,575
栃木県	250,289	106,405	122,763	21,121	57,122	5,722	743	313,877	317,797
群馬県	258,112	115,266	121,215	21,630	56,207	6,376	1,115	321,810	325,565
埼玉県	244,286	105,146	115,418	23,722	65,391	4,835	1,082	315,594	320,652
千葉県	244,456	106,453	113,737	24,266	64,805	4,945	997	315,203	319,474
東京都	233,552	99,519	109,424	24,609	64,540	4,421	1,681	304,194	310,163
神奈川県	249,880	108,863	115,496	25,521	72,414	4,769	1,327	328,390	333,272
新潟県	273,778	128,241	120,213	25,325	70,044	7,701	907	352,431	355,424
富山県	296,571	144,663	129,563	22,344	64,491	8,437	741	370,240	375,969
石川県	313,760	162,214	129,833	21,713	69,094	9,350	1,662	393,866	398,177
福井県	308,103	146,530	140,938	20,634	59,092	8,187	2,804	378,186	381,626
山梨県	258,391	117,359	118,716	22,316	70,210	6,568	1,523	336,691	340,817
長野県	261,775	122,159	117,607	22,009	69,856	6,096	1,317	339,044	343,102
岐阜県	276,873	118,181	133,184	25,508	64,326	5,994	1,461	348,654	353,733
静岡県	262,207	111,223	129,551	21,433	65,431	5,499	886	334,023	337,356
愛知県	250,281	100,395	123,220	26,665	58,189	4,479	1,418	314,367	318,912
三重県	285,713	127,431	134,430	23,852	63,377	7,063	1,653	357,805	361,085
滋賀県	272,223	129,400	120,055	22,768	70,082	6,077	1,923	350,305	354,135
京都府	287,725	130,779	132,008	24,938	62,743	5,976	1,847	358,291	365,132
大阪府	284,874	124,785	130,441	29,649	60,473	5,765	2,197	353,310	363,927
兵庫県	283,740	128,485	128,045	27,210	70,090	6,417	1,608	361,856	367,089
奈良県	283,739	123,057	136,134	24,549	51,634	5,762	1,898	343,032	348,160
和歌山県	283,384	123,223	136,420	23,740	56,525	6,783	1,742	348,433	355,180
鳥取県	293,800	149,259	120,658	23,883	71,473	8,237	1,608	375,118	376,752
島根県	337,975	176,168	138,168	23,640	81,532	10,255	2,026	431,788	433,675
岡山県	331,567	153,330	150,689	27,548	60,563	7,983	1,538	401,651	404,612
広島県	314,634	144,903	141,147	28,585	77,851	8,195	1,906	402,586	406,385
山口県	335,256	171,724	137,871	25,661	81,525	10,796	1,733	429,311	432,319
徳島県	320,605	159,005	135,326	26,274	59,882	11,136	1,821	393,444	398,279
香川県	330,105	157,371	145,938	26,795	77,685	9,341	1,247	418,377	422,135
愛媛県	308,883	147,466	138,849	22,569	60,041	8,884	2,067	379,875	382,703
高知県	320,183	167,712	128,805	23,666	71,311	10,477	1,436	403,407	406,635
福岡県	289,743	146,732	116,466	26,545	65,373	8,584	1,790	365,490	370,646
佐賀県	321,903	167,881	129,924	24,098	81,375	11,102	1,452	415,832	419,780
長崎県	321,055	171,487	125,410	24,158	72,363	11,375	1,409	406,202	411,022
熊本県	308,705	155,250	131,664	21,790	63,160	10,413	1,405	383,684	386,757
大分県	329,972	176,441	132,046	21,484	74,917	11,253	1,691	417,833	421,114
宮崎県	289,336	146,670	120,667	21,999	65,662	9,936	1,724	366,657	369,959
鹿児島県	334,020	177,150	135,374	21,496	63,227	12,644	1,554	411,446	415,772
沖縄県	239,907	127,606	94,951	17,350	47,212	7,569	1,163	295,852	298,165

【出典】平成27年度国民健康保険事業年報（厚生労働省保険局）

4-(9) 地域差指数

番号	保険者名	地域差指数				
		23年度	24年度	25年度	26年度	27年度
県計		1.140	1.126	1.104	1.127	1.099
1	広島市	1.161	1.136	1.084	1.140	1.103
2	呉市	1.225	1.209	1.212	1.217	1.203
3	竹原市	1.265	1.195	1.169	1.198	1.214
4	三原市	1.145	1.139	1.152	1.159	1.120
5	尾道市	1.130	1.166	1.144	1.165	1.146
8	福山市	1.063	1.055	1.080	1.058	1.027
9	府中市	1.044	1.032	1.058	1.096	1.042
10	三次市	1.295	1.288	1.225	1.219	1.220
11	庄原市	1.095	1.119	1.176	1.202	1.169
12	大竹市	1.107	1.123	1.250	1.245	1.202
14	府中町	1.129	1.103	1.113	1.077	1.119
16	海田町	1.107	1.101	1.060	1.142	1.063
19	熊野町	1.187	1.118	1.090	1.192	1.090
21	坂町	1.281	1.178	1.334	1.287	1.286
22	江田島市	1.365	1.261	1.279	1.256	1.297
28	廿日市市	1.061	1.064	1.066	1.060	1.018
44	安芸太田町	1.410	1.401	1.285	1.273	1.348
47	北広島町	1.090	1.065	1.184	1.092	1.030
51	安芸高田市	1.357	1.245	1.270	1.264	1.120
58	東広島市	1.084	1.063	1.058	1.032	1.029
73	大崎上島町	1.337	1.279	1.281	1.471	1.359
81	世羅町	1.064	1.011	0.998	0.937	0.902
92	神石高原町	0.998	1.016	0.937	0.902	0.962

※1 地域差指数は、地域の1人当たり医療費につき人口の年齢構成の相違による影響を補正し、指数化（全国を1）したもの。

※2 掲載値は、各年度の実績医療費に基づいて、厚生労働省が、間接法により算出した特別事情控除前の数値。

4-(10) 広島県における高医療費指定市町の推移

番号	保険者名	25年度	26年度	27年度	28年度	29年度
1	広島市	(1.015)	(-)	(-)	(1.030)	-
2	呉市	指定 (1.201)	指定 (1.183)	指定 (1.185)	指定 (1.190)	指定 (1.176)
3	竹原市	指定 (1.235)	指定 (1.168)	指定 (1.152)	指定 (1.187)	指定 (1.195)
4	三原市	(1.131)	(-)	(1.132)	指定 (1.151)	-
5	尾道市	(-)	指定 (1.161)	(1.123)	指定 (1.162)	(1.137)
8	福山市	(-)	(-)	(-)	(-)	-
9	府中市	(-)	(-)	(-)	(-)	-
10	三次市	指定 (1.212)	指定 (1.206)	指定 (1.190)	指定 (1.197)	指定 (1.174)
11	庄原市	(-)	(-)	指定 (1.165)	指定 (1.175)	指定 (1.155)
12	大竹市	(-)	(-)	(1.132)	(1.111)	(1.093)
14	府中町	(-)	(-)	(-)	(-)	-
16	海田町	(-)	(-)	(-)	(1.063)	-
19	熊野町	(1.127)	(-)	(-)	(1.133)	-
21	坂町	指定 (1.178)	(1.109)	(1.098)	指定 (1.188)	(1.122)
22	江田島市	指定 (1.276)	指定 (1.199)	指定 (1.208)	指定 (1.173)	指定 (1.225)
28	廿日市市	(-)	(-)	(-)	(-)	-
44	安芸太田町	指定 (1.268)	指定 (1.280)	指定 (1.170)	指定 (1.146)	指定 (1.227)
47	北広島町	(-)	(-)	(1.106)	(-)	-
51	安芸高田市	指定 (1.217)	指定 (1.157)	指定 (1.165)	指定 (1.201)	-
58	東広島市	(-)	(-)	(-)	(-)	-
73	大崎上島町	指定 (1.302)	指定 (1.268)	指定 (1.236)	指定 (1.368)	指定 (1.307)
81	世羅町	(-)	(-)	(-)	(-)	-
92	神石高原町	(-)	(-)	(-)	(-)	-

※1 高医療費の指定は、前々年度における特別事情控除後の地域差指数が1.14以上の場合に行う。
従来は厚生労働大臣による指定であったが、平成23年度以降は、広島県国民健康保険広域化等支援方針に基づいて県が指定しており、準指定の適用はない。

※2 () 内の数字は前々年度における特別事情控除後の地域差指数。
なお、特別事情控除後の地域差指数は、4-(9)で掲出した当初地域差指数1.14を超える市町村のみ算出される。

5 医療費適正化関係

5-(1) 一人当たり財政効果額・財政効果率（レセプト点検）

※国民健康保険分

番号	保険者名	平成 27 年 度										平成 28 年 度									
		一人当たり財政効果額(円)						財政効果率(%)				一人当たり財政効果額(円)						財政効果率(%)			
		過誤調整	返納金等	合計	順位	内容再掲	順位	合計	順位	内容再掲	順位	過誤調整	返納金等	合計	順位	内容再掲	順位	合計	順位	内容再掲	順位
	県計	1,450	315	1,766		652		0.62		0.23		1,531	434	1,965		664		0.69		0.23	
	市町計	1,500	308	1,808		676		0.62		0.23		1,591	413	2,003		685		0.67		0.23	
	組合計	772	413	1,186		328		0.69		0.19		700	737	1,436		374		1.05		0.27	
1	広島市	1,249	5	1,254	19	546	20	0.43	19	0.19	20	1,385	82	1,466	17	536	18	0.49	18	0.18	17
2	呉市	2,502	260	2,762	3	1,317	1	0.83	6	0.40	3	2,620	709	3,329	3	1,524	1	1.00	4	0.46	1
3	竹原市	1,269	799	2,069	11	685	13	0.65	13	0.21	15	2,077	653	2,730	7	795	11	0.85	7	0.25	10
4	三原市	1,848	293	2,140	8	1,079	6	0.71	8	0.36	6	1,993	1,402	3,395	2	945	8	1.13	2	0.31	6
5	尾道市	1,556	555	2,111	10	644	17	0.70	9	0.21	16	1,614	1,119	2,733	6	762	12	0.89	6	0.25	10
8	福山市	1,336	973	2,309	6	483	21	0.88	4	0.18	21	1,455	818	2,272	9	459	21	0.84	8	0.17	19
9	府中市	816	299	1,115	21	300	23	0.40	21	0.11	23	1,276	83	1,358	19	646	15	0.50	16	0.24	12
10	三次市	2,509	278	2,787	2	1,129	4	0.90	2	0.36	5	2,420	114	2,534	8	968	6	0.81	9	0.31	6
11	庄原市	1,164	114	1,278	18	650	15	0.42	20	0.22	14	1,876	111	1,987	10	957	7	0.63	11	0.30	8
12	大竹市	1,542	14	1,556	17	443	22	0.50	17	0.14	22	1,094	42	1,137	23	520	20	0.36	22	0.17	19
14	府中町	2,666	343	3,009	1	998	7	1.00	1	0.33	7	1,840	21	1,861	13	1,126	3	0.61	12	0.37	2
16	海田町	1,828	439	2,267	7	958	8	0.78	7	0.33	8	1,993	1,207	3,200	4	993	5	1.14	1	0.35	3
19	熊野町	1,453	535	1,988	13	621	18	0.60	14	0.19	19	955	556	1,511	16	647	14	0.43	20	0.18	17
21	坂町	898	0	898	23	898	9	0.26	23	0.26	9	1,540	0	1,540	15	933	9	0.48	19	0.29	9
22	江田島市	1,202	615	1,817	15	689	12	0.52	16	0.20	17	1,829	56	1,885	11	1,200	2	0.55	14	0.35	3
28	廿日市市	1,724	402	2,126	9	749	11	0.68	10	0.24	11	1,543	102	1,645	14	745	13	0.52	15	0.23	14
44	安芸太田町	1,149	0	1,149	20	650	15	0.34	22	0.19	18	995	2,006	3,001	5	532	19	0.92	5	0.16	21
47	北広島町	1,835	0	1,835	14	1,085	5	0.66	11	0.39	4	1,147	0	1,147	22	390	22	0.40	21	0.13	22
51	安芸高田市	2,324	183	2,507	5	1,217	3	0.84	5	0.41	2	3,041	357	3,398	1	1,020	4	1.12	3	0.34	5
58	東広島市	1,456	292	1,748	16	665	14	0.65	12	0.25	10	1,404	478	1,881	12	561	17	0.69	10	0.21	16
73	大崎上島町	1,967	23	1,991	12	810	10	0.55	15	0.22	13	1,144	117	1,261	21	878	10	0.35	23	0.24	12
81	世羅町	993	109	1,102	22	552	19	0.45	18	0.22	12	1,097	355	1,452	18	247	23	0.59	13	0.10	23
92	神石高原町	1,690	842	2,532	4	1,287	2	0.89	3	0.45	1	1,160	185	1,346	20	601	16	0.50	16	0.22	15
301	歯科医師国保組合	522	43	565		240		0.54		0.23		556	126	682		332		0.60		0.29	
302	医師国保組合	797	0	797		512		0.58		0.37		802	0	802		562		0.58		0.40	
303	薬剤師国保組合	1,439	38	1,477		827		0.95		0.53		1,166	298	1,464		834		0.89		0.50	
304	建設国保組合	796	704	1,500		254		0.72		0.12		676	1,256	1,932		283		1.38		0.20	

5-(2) レセプト点検員設置状況

(平成29年4月1日現在)

番号	保険者名	人 数	備 考
1	広島市	10	
2	呉 市	6	
3	竹原市	2	
4	三原市	0	
5	尾道市	0	
8	福山市	11	
9	府中市	2	
10	三次市	3	
11	庄原市	0	
12	大竹市	2	
58	東広島市	8	
28	廿日市市	0	
51	安芸高田市	0	
22	江田島市	1	
14	府中町	1	
16	海田町	0	
19	熊野町	1	
21	坂 町	0	
44	安芸太田町	1	
47	北広島町	2	
73	大崎上島町	3	
81	世羅町	2	
92	神石高原町	2	
301	歯科医師国保組合	0	
302	医師国保組合	0	
303	薬剤師国保組合	0	
304	建設国保組合	2	
合 計		59	

(※) レセプト点検員は、内容点検を主たる業務とする者であり、当該保険者の正規職員及び資格・配列替等を主たる業務とする嘱託職員等は含まない。

6 保健事業関係

6-(1) 国民健康保険保険者等の保健事業の実施状況（平成28年度）

区分	特定健康診査・特定保健指導の実施等				被保険者の健康管理の促進に関する事業						⑪ その他	⑫ 合計
	① 特定健康診査の実施	② 特定保健指導の実施	③ 特定健康診査の未受診者対策事業	④ 特定保健指導の未利用者対策事業	⑤ 特定健診以外の健診の実施	⑥ 健診データ等の分析	⑦ 健診結果データ等を活用した疾病予防・重症化予防の保健指導	⑧ 健診結果データ等を活用した保健事業（⑦を除く）	⑨ 健康相談、健康教室等の開催	⑩ 健康推進員等の育成		
保険者数 (市町)	23	23	20	10	16	10	19	5	16	9	23	23
支出額 (千円)	1,150,543	105,345	62,312	2,135	285,960	33,137	76,554	11,332	50,648	11,682	366,893	2,156,861

○保健事業の実施内容等について

実施内容		保険者数
こころの健康づくり		9
一般住民を対象とした、予防・健康づくりのインセンティブ推進		16
特定健診受診者のフォローアップ（受診勧奨判定値を超えている者への受診勧奨）		18
特定健診受診者のフォローアップ（特定健診継続受診対策）		15
生活習慣病の1次予防に重点を置いた取組（早期介入保健指導事業）		9
健康教育		18
健康相談		16
保健指導	重複・頻回受診者への訪問指導	18
	重複服薬者への訪問指導	10
	生活習慣病重症化予防（糖尿病性腎症を除く）	15
	その他の保健指導	9
糖尿病性腎症重症化予防		12
歯科に係る保健事業		13
地域包括ケアシステムを推進する取組		12
健康づくりを推進する地域活動等		14

6-(2) 保健事業国庫補助制度等の活用状況

事業区分	事業名	内容	交付限度額 (万円)	助成団体数				
				25 年度	26 年度	27 年度	28 年度	29 年度
1 国保ヘルス アップ事業	国保ヘルスアップ事業	データ分析に基づくPDCAサイクル (計画・実施・評価・改善)に沿った 保健事業実施計画であるデータヘル ス計画に基づき保健事業を効率的 に行う事業	600~1,800	—	4	8	6	6
2 国保保健指 導事業	国保保健指導事業	① 必須事業(国が重点的に推進 する事業) ア 特定健診・特定保健指導未 受診者等対策 イ 生活習慣病の1次予防に重 点を置いた取組 ② 国保一般事業	400~1,200	6	8	5	8	9
3 健康管理セ ンター等健 康管理事業 等	① 健康管理センターによる 健康管理事業	健康管理センターを軸として取り組 む健康づくりや保健指導等の事業	500~1,200 (別に加算)	0	0	0	0	0
	② 歯科保健センターによる 健康管理事業	寝たきり老人等に対し、在宅訪問 歯科検診・指導等を行う事業、歯 科にかかる保健事業の向上を図 る事業	100~500 (別に加算)	6	6	6	5	5
	③ 直営診療施設による健康 管理事業等	直営診療施設が行う総合相談、 保健事業、保健指導事業及び居 宅介護支援事業	300~500 (別に加算)	6	6	6	5	5
4 国民健康保 険調整交 付金	① 健康管理センターによる 健康管理事業	保健事業の年間計画を策定し実 施する健康増進に効果的な事業	1,500~6,500 (別に加算)	23	23	23	23	23
	② 生活習慣病等特別対策 事業	特定健康診査・特定保健指導、 がん検診及び肝炎ウイルス検診 の受診率向上に効果的な事業	500~3,600 (別に加算)	14	15	16	16	16
	③ 適正受診対策	ア 重複・頻回受診対策 イ 適正受診の普及啓発 ウ 後発医薬品の普及促進に効 果的な事業	500~3,000 (別に加算)	22	21	22	22	22
合 計				77	83	86	85	86

※事業名・内容・交付限度額は現在のもので、以前とは異なる場合がある。

6-(3) 保健事業助成一覧 ①

番号	保険者名	25年度			26年度			27年度			28年度			29年度					
1	広島市		4 ¹	4 ³		4 ¹	4 ³		4 ¹	4 ³		4 ¹	4 ³		4 ¹	4 ³			
2	呉市	2	4 ¹	4 ²	4 ³	1	4 ¹	4 ²	4 ³	1	4 ¹	4 ²	4 ³	1	4 ¹	4 ²	4 ³		
3	竹原市		4 ¹	4 ²	4 ³	2	4 ¹	4 ²	4 ³	2	4 ¹	4 ²	4 ³	2	4 ¹	4 ²	4 ³		
4	三原市		4 ¹	4 ³		4 ¹	4 ²	4 ³	1	4 ¹	4 ²	4 ³		4 ¹	4 ²	4 ³			
5	尾道市	2	4 ¹	4 ²	4 ³	1	4 ¹	4 ²	4 ³	1	4 ¹	4 ²	4 ³	1	4 ¹	4 ²	4 ³		
8	福山市		4 ¹	4 ²	4 ³	2	4 ¹	4 ²	4 ³	2	4 ¹	4 ²	4 ³	2	4 ¹	4 ²	4 ³		
9	府中市		4 ¹	4 ²	4 ³		4 ¹	4 ²	4 ³		4 ¹	4 ²	4 ³	1	4 ¹	4 ²	4 ³		
10	三次市	2	4 ¹	4 ²	4 ³	2	4 ¹	4 ²	4 ³		4 ¹	4 ²	4 ³	2	4 ¹	4 ²	4 ³		
11	庄原市		4 ¹	4 ²	4 ³	1	4 ¹	4 ²		1	4 ¹	4 ²	4 ³	1	4 ¹	4 ²	4 ³		
12	大竹市	2	4 ¹	4 ²	4 ³	2	4 ¹	4 ²	4 ³	1	4 ¹	4 ²	4 ³	1	4 ¹	4 ²	4 ³		
14	府中町		4 ¹	4 ³		4 ¹	4 ³		4 ¹	4 ²	4 ³	2	4 ¹	4 ²	4 ³	2	4 ¹	4 ²	4 ³
16	海田町	2	4 ¹	4 ²	4 ³	2	4 ¹	4 ²	4 ³	2	4 ¹	4 ²	4 ³	2	4 ¹	4 ²	4 ³		
19	熊野町		4 ¹	4 ³		4 ¹	4 ³		4 ¹	4 ³		4 ¹	4 ³		4 ¹	4 ³			
21	坂町		4 ¹	4 ³	2	4 ¹	4 ³	1	4 ¹	4 ³	2	4 ¹	4 ³	2	4 ¹	4 ³			
22	江田島市		4 ¹	4 ²	4 ³		4 ¹	4 ²	4 ³	2	4 ¹	4 ²	4 ³	2	4 ¹	4 ²	4 ³		
28	廿日市市		4 ¹	4 ²	4 ³		4 ¹	4 ²	4 ³		4 ¹	4 ²	4 ³		4 ¹	4 ²	4 ³		
44	安芸太田町		4 ¹	4 ³		4 ¹	4 ³		4 ¹	4 ³		4 ¹	4 ³		4 ¹	4 ³			
47	北広島町		4 ¹	4 ³		4 ¹	4 ³		4 ¹	4 ³		4 ¹	4 ³		4 ¹	4 ³			
51	安芸高田市	2	4 ¹	4 ²	4 ³	1	4 ¹	4 ²	4 ³	1	4 ¹	4 ²	4 ³	1	4 ¹	4 ²	4 ³		
58	東広島市		4 ¹	4 ²	4 ³	2	4 ¹	4 ²	4 ³	1	4 ¹	4 ²	4 ³	1	4 ¹	4 ²	4 ³		
73	大崎上島町		4 ¹	4 ³	2	4 ¹	4 ³	2	4 ¹	4 ³	2	4 ¹	4 ³	2	4 ¹	4 ³			
81	世羅町		4 ¹	4 ²	4 ³		4 ¹	4 ²	4 ³		4 ¹	4 ²	4 ³	2	4 ¹	4 ²	4 ³		
92	神石高原町		4 ¹				4 ¹				4 ¹				4 ¹				

※ 事業番号は、次頁の「番号・コード・事業名対照表」を参照

6-(3) 保健事業助成一覧 ②

施設名	保険者名	25年度	26年度	27年度	28年度	29年度
公立下蒲刈病院	呉市	3 ³	3 ³	3 ³	3 ³	3 ³
公立みつぎ総合病院（歯科保健センターを含む。）	尾道市	3 ² 3 ³	3 ² 3 ³	3 ² 3 ³	3 ² 3 ³	3 ² 3 ³
市立三次中央病院（歯科保健センターを含む。）	三次市	3 ² 3 ³	3 ² 3 ³	3 ² 3 ³		
庄原市立西城市民病院	庄原市	3 ³	3 ³	3 ³	3 ³	3 ³
安芸太田病院（安芸太田町歯科保健センターを含む。）	安芸太田町	3 ² 3 ³	3 ² 3 ³	3 ² 3 ³	3 ² 3 ³	3 ² 3 ³
歯科保健センターとよひら	北広島町	3 ²	3 ²	3 ²	3 ²	3 ²
歯科保健センターげいほく	北広島町	3 ²	3 ²	3 ²	3 ²	3 ²
公立世羅中央病院（世羅中央歯科保健センターを含む。）	世羅町	3 ² 3 ³	3 ² 3 ³	3 ² 3 ³	3 ² 3 ³	3 ² 3 ³

※施設名・保険者名は現在のもの

【番号・コード・事業名対照表】

25～29年度 番号	コード	事業名	25年度	26年度	27年度	28年度	29年度	
1	1	国保ヘルスアップ事業	—	4	8	6	6	
2	2	国保保健指導事業	6	8	5	8	9	
3 ¹	3-①	健康管理センターによる健康管理事業	0	0	0	0	0	
3 ²	3-②	歯科保健センターによる健康管理事業	6	6	6	5	5	
3 ³	3-③	直営診療施設による健康管理事業	6	6	6	5	5	
4 ¹	4-①	国民健康 保険県調 整交付金	その他保健事業	23	23	23	23	
4 ²	4-②			生活習慣病等特別対策事業	14	15	16	16
4 ³	4-③			適正受診対策	22	21	22	22
事業数合計			77	83	86	85	86	
事業実施保険者数			23	23	23	23	23	

※「—」: 助成がない事業

※コードは 6-(2) による

※事業名は現在のもので、以前とは異なる場合がある。

6-(4) 保健事業費の保険料(税)に占める割合

番号	保険者名	25年度			26年度			27年度			28年度		
		(%)	順位	増減 (ポイント)	(%)	順位	増減 (ポイント)	(%)	順位	増減 (ポイント)	(%)	順位	増減 (ポイント)
	県計	4.46		0.13	4.09		▲0.37	4.51		0.42	5.34		0.83
	市町計	3.98		0.13	4.57		0.59	5.16		0.59	5.24		0.08
	市計	3.69		0.10	4.25		0.56	4.86		0.61	4.92		0.06
	町計	8.33		0.77	9.34		1.02	9.72		0.38	10.17		0.45
	組合計	9.00		0.10	8.56		▲0.44	5.86		▲2.70	6.01		0.15
1	広島市	1.75	23	▲0.01	2.04	23	0.29	2.39	23	0.35	2.49	23	0.10
2	呉市	4.57	16	0.02	5.57	15	1.00	6.30	16	0.73	6.22	18	▲0.08
3	竹原市	10.22	6	1.00	10.23	9	0.00	9.68	9	▲0.55	9.42	8	▲0.26
4	三原市	4.87	15	0.28	6.69	12	1.83	8.54	11	1.85	8.25	10	▲0.29
5	尾道市	6.92	9	0.63	7.62	11	0.70	7.71	12	0.10	7.90	11	0.18
8	福山市	3.36	22	▲0.23	3.71	22	0.35	3.95	22	0.24	4.20	22	0.25
9	府中市	5.66	12	0.13	5.66	14	0.00	6.91	14	1.25	6.84	14	▲0.07
10	三次市	9.20	8	0.50	11.34	6	2.14	17.71	3	6.37	13.61	5	▲4.10
11	庄原市	12.98	5	0.85	13.48	5	0.50	14.52	5	1.04	13.54	6	▲0.98
12	大竹市	6.30	10	0.60	11.01	7	4.71	12.07	6	1.06	14.85	4	2.78
14	府中町	4.27	17	0.63	4.41	20	0.14	4.91	20	0.50	5.76	19	0.85
16	海田町	4.89	14	1.02	5.22	17	0.33	5.70	19	0.48	6.33	16	0.63
19	熊野町	3.89	19	0.24	4.30	21	0.40	4.41	21	0.11	4.22	21	▲0.18
21	坂町	3.46	21	▲0.67	4.88	18	1.42	5.96	17	1.08	4.89	20	▲1.07
22	江田島市	4.17	18	1.50	5.34	16	1.17	5.80	18	0.46	6.26	17	0.46
28	廿日市市	5.97	11	▲0.20	6.44	13	0.47	7.24	13	0.79	7.36	13	0.12
44	安芸太田町	49.62	1	2.87	53.06	1	3.44	48.92	1	▲4.14	52.33	1	3.40
47	北広島町	13.89	3	2.80	15.74	3	1.86	15.58	4	▲0.17	16.57	3	0.99
51	安芸高田市	13.62	4	3.01	13.95	4	0.33	12.06	7	▲1.89	11.74	7	▲0.31
58	東広島市	3.74	20	0.42	4.52	19	0.78	6.37	15	1.85	6.59	15	0.22
73	大崎上島町	5.23	13	0.50	9.54	10	4.31	9.28	10	▲0.26	7.89	12	▲1.39
81	世羅町	17.45	2	▲0.22	19.01	2	1.55	21.56	2	2.55	21.71	2	0.15
92	神石高原町	9.29	7	0.69	10.49	8	1.20	10.31	8	▲0.18	8.78	9	▲1.53
301	歯科医師国保組合	10.66		0.16	9.95		▲0.72	10.04		0.09	10.01		▲0.02
302	医師国保組合	5.65		▲0.31	4.56		▲1.09	2.64		▲1.91	2.83		0.19
303	薬剤師国保組合	11.57		▲0.41	11.67		0.09	12.04		0.37	10.12		▲1.92
304	建設国保組合	10.06		0.43	10.22		0.16	5.43		▲4.80	5.69		0.26

※ 順位は市町国保を対象とする。

7 その他

7-(1) 平成28年度医療費通知実施状況

番号	保険者名	世帯数 (4月末現在)	実施回数	対象月数	医療費の額以外の通知内容							減額査定 通知状況
					受診年月	受診者名	医療機関 等の名称	入院通院 等の別	入院通院 等の日数	その他※	柔整	
1	広島市	163,076	2	12	○	○	○		○	○		○
2	呉市	32,696	6	12	○	○	○	○	○		○	○
3	竹原市	4,542	6	12	○	○	○	○	○		○	○
4	三原市	14,275	4	12	○	○	○	○	○			○
5	尾道市	21,941	4	12	○	○	○	○	○		○	○
8	福山市	65,596	6	12	○	○	○	○	○		○	○
9	府中市	5,677	6	12	○	○	○	○	○		○	○
10	三次市	7,597	6	12	○	○	○	○	○		○	○
11	庄原市	5,380	5	10	○	○	○	○	○		○	○
12	大竹市	4,543	6	12	○	○	○	○	○		○	○
14	府中町	6,717	6	12	○	○	○	○	○		○	○
16	海田町	3,856	6	12	○	○	○	○	○		○	○
19	熊野町	3,710	6	12	○	○	○	○	○		○	○
21	坂町	1,860	6	12	○	○	○	○	○		○	○
22	江田島市	4,721	6	12	○	○	○	○	○		○	○
28	廿日市市	16,966	6	12	○	○	○		○	○		○
44	安芸太田町	1,113	6	6	○	○	○	○	○			○
47	北広島町	2,767	6	6	○	○	○			○	○	○
51	安芸高田市	4,475	6	12	○	○	○	○	○		○	○
58	東広島市	23,665	2	12	○	○	○	○	○		○	○
73	大崎上島町	1,422	6	12	○	○	○	○	○	○	○	○
81	世羅町	2,449	4	12	○	○	○	○	○	○		○
92	神石高原町	1,445	6	12	○	○	○	○	○		○	○
301	歯科医師国保組合	5,178	4	12	○	○	○	○	○		○	○
302	医師国保組合	5,960										
303	薬剤師国保組合	1,114	6	12	○	○	○	○	○		○	○
304	建設国保組合	11,442	6	12	○	○	○	○	○		○	○
市町		400,489			23	23	23	20	22	5	20	23
組合		23,694			3	3	3	3	3	0	3	3
計		424,183			26	26	26	23	25	5	23	26

実施回数	計	12回	7回	6回	5回	4回	2回	1回
市町	23	0	0	17	1	3	2	0
組合	3			2		1		
対象月数	計	12か月	11か月	10か月	7か月	6か月	4か月	2か月
市町	23	20	0	1	0	2	0	0
組合	3	3						

注:※医療費の額以外の通知内容欄の「その他」とは、被保険者負担額や保険料額等

7-(2) レセプト開示状況

平成29年3月31日 現在

番号	保険者名	体制整備済	未整備	開示状況			
				開示依頼	開示	不存在	非開示
1	広島市	○ 条例+要領		84	84	0	0
2	呉市	○ 条例+要領		0	0	0	0
3	竹原市	○ 条例+要領		0	0	0	0
4	三原市	○ 条例+要領		0	0	0	0
5	尾道市	○ 条例+要領		0	0	0	0
8	福山市	○ 条例+要領		11	11	0	0
9	府中市	○ 条例+要領		0	0	0	0
10	三次市	○ 条例+要領		1	1	0	0
11	庄原市	○ 条例+要領		0	0	0	0
12	大竹市	○ 条例+要領		0	0	0	0
14	府中町	○ 条例+要領		0	0	0	0
16	海田町	○ 条例		1	1	0	0
19	熊野町	○ 要領		1	1	0	0
21	坂町	○ 要領		0	0	0	0
22	江田島市	○ 条例+要領		0	0	0	0
28	廿日市市	○ 条例+要領		0	0	0	0
44	安芸太田町	○ 条例		0	0	0	0
47	北広島町	○ 条例+要領		0	0	0	0
51	安芸高田市	○ 条例+要領		0	0	0	0
58	東広島市	○ 条例+要領		0	0	0	0
73	大崎上島町	○ 条例+要領		0	0	0	0
81	世羅町	○ 条例+要領		0	0	0	0
92	神石高原町	○ 条例+要領		0	0	0	0
301	歯科医師国保組合	○ 要領		0	0	0	0
302	医師国保組合	○ 要領		0	0	0	0
303	薬剤師国保組合	○ 条例+要領		0	0	0	0
304	建設国保組合	○ 条例+要領		0	0	0	0
		27		98	98	0	0
	合計	条例 2					
		要領 4					
		条例+要領 21					

(※) 条例…条例・規約等を整備して実施, 要領…取扱要領を整備して実施,
 条例+要領…条例等と取扱要領を整備して実施

7-(3) 保険者別被保険者証有効期間、更新時期及び個人カード化の状況

保険者名	有効期間 (年)	更新時期									個人カード化 の状況 〔平成29年 10月現在〕
		平成28年			平成29年			平成30年			
		4月	8月	10月	4月	8月	10月	4月	8月	10月	
広島市	1		○			○			○		○
呉市	1			○			○		○		○
竹原市	1			○			○		○		○
三原市	1			○			○		○		○
尾道市	1			○			○		○		○
福山市	1			○			○		○		○
府中市	1			○			○		○		○
三次市	1		○			○			○		○
庄原市	1		○			○			○		○
大竹市	1		○			○			○		○
東広島市	1		○			○			○		○
廿日市市	1			○			○		○		○
安芸高田市	1		○			○			○		○
江田島市	1		○			○			○		○
府中町	1			○			○		○		○
海田町	1			○			○		○		○
熊野町	1			○			○		○		○
坂町	1			○			○		○		○
安芸太田町	1			○			○		○		○
北広島町	1			○			○		○		○
大崎上島町	2	○							○		○
世羅町	1			○			○		○		○
神石高原町	2					○			○		○
歯科医師国保組合	1			○			○		○		
医師国保組合	2						○				
薬剤師国保組合	2	○						○			
建設国保組合	1	○			○			○			
組合計	1.50	2	0	1	1	0	2	2	1	0	0
市町計	1.09	1	7	14	0	8	14	0	23	0	23
県計	1.15	3	7	15	1	8	16	2	24	0	23

資料の見方

1 年間平均被保険者(世帯)数

各月末における被保険者(世帯)数の年度分合計※を12で除して得た数。

※市町は3月末から翌年2月末、国保組合は4月末から翌年3月末

2 実質収支

一般被保険者の医療分に係る決算収支の収支差引残に国庫支出金精算額を加え、一般被保険者に係る未払額※を差し引いたもの。

※国庫負担相当額を除く

3 単年度経常収支

実質収支から一般被保険者の医療分に係る繰越金と基金等繰入金を差し引き、基金等積立金と前年度繰上充用金を加えたもの。

4 収納率

現年収納額を現年調定額※で除して得た率。

※居所不明者分を除く

5 一人当たり保険料(税)調定額・一世帯当たり保険料(税)調定額

現年度調定額※を年間平均被保険者数及び年間平均世帯数で除して得た額。

※居所不明者分を含む

6 療養の給付等

被保険者の疾病又は負傷に対しての保険給付を、医療機関等※から直接に療養という現物をもって行うもの。

※病院、診療所、薬局

7 療養費等

療養の給付を行うことが困難な場合、又は緊急その他やむを得ない場合等において、被保険者が療養に要した費用の全額を医療機関等に支払った後に、被保険者の申請により、保険者からその費用に係る保険給付を行うもの。

8 件数

診療報酬明細書※や調剤報酬明細書の枚数。ただし、高額療養費では、支給決定の件数。

※1ヶ月・患者・保険医療機関等ごとに1枚作成される

入院と入院外は別に作成される

9 日数

診療に要した実日数。

10 費用額

診療報酬点数※に点数単価(1点10円)を乗じて得た額。

※保険診療の診療報酬の計算は点数単位で行われるため、給付範囲に属する診療行為は点数で表わされる

11 診療費

病院、診療所における入院・入院外・歯科の療養の給付※に係る費用額。

※療養の給付等のうち薬局での調剤・入院時食事療養費・訪問看護療養費を除く

12 医療費

療養の給付等と療養費等に係る費用額を合算したもの。

13 一人当たり診療費，一日当たり診療費

診療費を年間平均被保険者数又は診療日数で除して得た額。

14 一件当たり日数

診療費に係る日数を件数で除して得た数。

15 受診率

診療費に係る件数を年間平均被保険者数で除して 100 を乗じて得た数。
100 人当たりの受診件数。

16 一人当たり医療費

医療費を年間平均被保険者数で除して得た額。

17 高医療費指定市町村

広島県広域化等支援方針に基づき，国民健康保険法施行規則第 32 条の 8 に定める算定方法により，医療に要する費用の額が，災害等特別な事情を勘案してもなお著しく多額であると認められた市町村*。

*県内の指定市町は，当該年度につき，医療に要する費用の適正化その他の必要な措置を講じるよう国保財政の安定化に向けた計画を策定し，計画的に医療費適正化に取り組むものとされる。

18 一人当たり財政効果額

レセプト点検の結果，過誤調整した額を年間平均被保険者数で除して得た額。

19 財政効果率

レセプト点検の結果，過誤調整した額を診療報酬保険者負担総額で除して得た率。

20 保健事業費の保険料(税)に占める割合

保健事業費*を全被保険者の保険料(税)収入額(後期分・介護分を除く)で除して得た率。

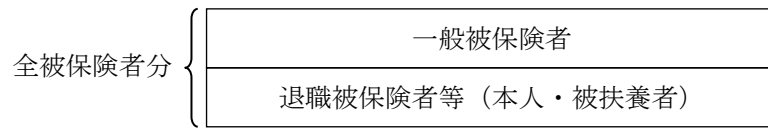
*健康管理センター設置費，国保総合保健施設設置費など，施設整備事業費を除く

【注意事項】

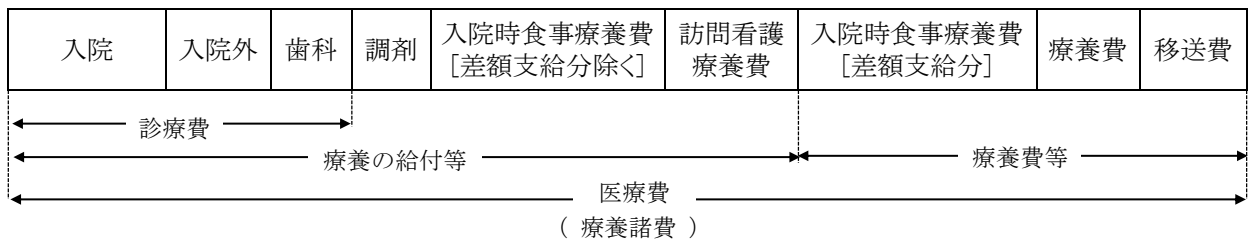
- (1) 特に明記されていない場合，各年度の数値は当該年度末現在の保険者ごとに算出している
- (2) 「4 医療費の状況」の療養の給付等の集計方法
 - ① 市町の療養の給付等 : 3 月診療分から 2 月診療分
 - ② 国保組合の療養の給付等 : 4 月診療分から 3 月診療分
(国保組合について，療養の給付等と医療の給付等のベースが異なっているが，国保組合の全被保険者分は，便宜上，それらの数値をそのまま合算している)
- (3) 増減及び伸び率については，端数の関係上，表記上の数値と一致しない場合がある。

【参考】

1 被保険者区分



2 療養諸費内訳



3 事業年報による諸率の計算式

諸 率	計 算 式
収納率	$B97 / (B96 - B101)$
一人(世帯)当たり保険料(税)調定額	$(B96+E48) / A62$, $(B96+E48) / A60$
一人当たり診療費	$(C86 + F80 + F100) / A62$
一件当たり日数	$(C85 + F74 + F93) / (C84 + F68 + F86)$
一日当たり診療費	$(C86 + F80 + F100) / (C85 + F74 + F93)$
受診率	$\{ (C84 + F68 + F86) / A62 \} * 100$
一人当たり医療費	$(C26 + F26) / A62$

平成 28 年度 国民健康保険の現況

平成 30 年 3 月 9 日発行

編 者 広島県健康福祉局医療介護保険課
発行者 広島県国民健康保険団体連合会