

平成29年度

国民健康保険の現況

平成31年3月

広島県国民健康保険課
広島県国民健康保険団体連合会

目 次

I 広島県の国保事業の概況

1 被保険者の状況	3
2 財政収支の状況	5
3 保険料(税)の調定・収納状況(市町村分)	5
4 医療費の状況	6
5 医療費適正化関係	8
6 保健事業関係	8
7 その他	8
○ 平成29年度市町国民健康保険の状況	9

II 国保関係資料

1 保険者別被保険者数の状況	1 3
2 財政収支の状況	
(1) 平成29年度実質収支状況	1 4
(2) 単年度経常収支状況	1 6
(3) 平成29年度保険者別基金保有状況	1 7
(4) ① 平成29年度一般会計繰入金の繰入理由別状況(法定外繰入分)	1 8
② " (法定繰入分・会計繰入額)	1 9
(5) 平成29年度財政安定化支援事業繰入状況	2 0
3 保険料(税)の調定・収納状況	
(1) 国民健康保険料(税)率表	2 1
(2) 応益・応能保険料(税)の賦課割合	2 4
(3) 被保険者規模別収納率分布状況(現年度分)	2 7
(4) 保険者別収納率推移	2 8
(5) 平成29年度保険料(税)収納状況等	
① 納付方法別の保険料(税)収納状況(現年度分)(納期内納入の内訳)	3 0
② " (納期後納入及び合計)	3 1
③ 一般被保険者・退職被保険者別保険料(税)収納率の状況及び滞納処分の状況等 (現年度分)	3 2
(6) 都道府県別収納率推移	3 3

(7) 一人当たり保険料(税)調定額	34
(8) 一世帯当たり保険料(税)調定額	35
(9) 都道府県別一人当たり保険料(税)調定額推移	36
(10) 被保険者資格証明書及び短期被保険者証の適用状況	37
(11) 調整対象収入額(調整交付金)に対する保険料(税)の状況(平成29年度)	38
(12) 収納率向上対策の実施状況	39
4 医療費の状況	
(1) 一人当たり診療費	40
(2) 一件当たり日数	41
(3) 一日当たり診療費	42
(4) 受診率	43
(5) 一人当たり医療費	44
(6) 平成28年度診療諸率(市町村分)全国上位5都道府県	45
(7) 都道府県別一人当たり医療費(市町村分)推移	46
(8) 平成28年度都道府県別一人当たり費用額	47
(9) 地域差指数	48
5 医療費適正化関係	
(1) 一人当たり財政効果額・財政効果率(レセプト点検)	49
(2) レセプト点検員設置状況	50
6 保健事業関係	
(1) 国民健康保険保険者等の保健事業の実施状況(平成29年度)	51
(2) 保健事業国庫補助制度等の活用状況	52
(3) 保健事業助成一覧	53
(4) 保健事業費の保険料(税)に占める割合	55
7 その他	
(1) 平成29年度医療費通知実施状況	56
(2) レセプト開示状況	57
(3) 保険者別被保険者証有効期間、更新時期及び個人カード化の状況	58
資料の見方	59

I 広島県の国保事業の概況

1 被保険者の状況

(1) 被保険者数

表1 年度別被保険者数

(各年度末現在, 単位: 人)

区分	26年度			27年度			28年度			29年度			
	被保険者数	構成比	伸び率	被保険者数	構成比	伸び率	被保険者数	構成比	伸び率	被保険者数	構成比	伸び率	
市町村	全体	656,717	—	▲2.8%	635,774	—	▲3.1%	604,130	—	▲5.0%	577,482	—	▲4.4%
	一般	624,357	95.1% (95.8%)	▲1.5%	614,702	96.7% (96.3%)	▲1.5%	592,736	98.1% (98.3%)	▲3.6%	572,487	99.1% (—)	▲3.4%
	退職	32,360	4.9% (4.2%)	▲22.7%	21,072	3.3% (3.7%)	▲34.9%	11,394	1.9% (1.7%)	▲45.9%	4,995	0.9% (—)	▲56.2%
	前期高年齢	288,352	43.9% (37.8%)	3.3%	290,440	45.7% (38.6%)	3.3%	285,303	47.2% (38.6%)	▲1.8%	279,108	47.2% (—)	▲2.2%
国保組合	49,613	—	▲0.6%	46,232	—	▲6.8%	44,610	—	▲3.5%	43,296	—	▲2.9%	
計	706,330	—	▲2.6%	682,006	—	▲3.4%	648,740	—	▲4.9%	620,778	—	▲4.3%	
国保加入率	25.0%			24.2%			22.9%			22.0%			
	(28.3%)			(27.3%)			(26.0%)			(—)			

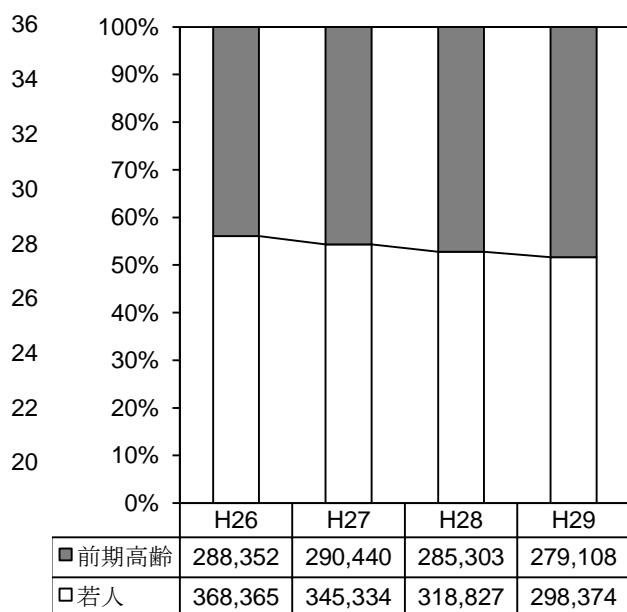
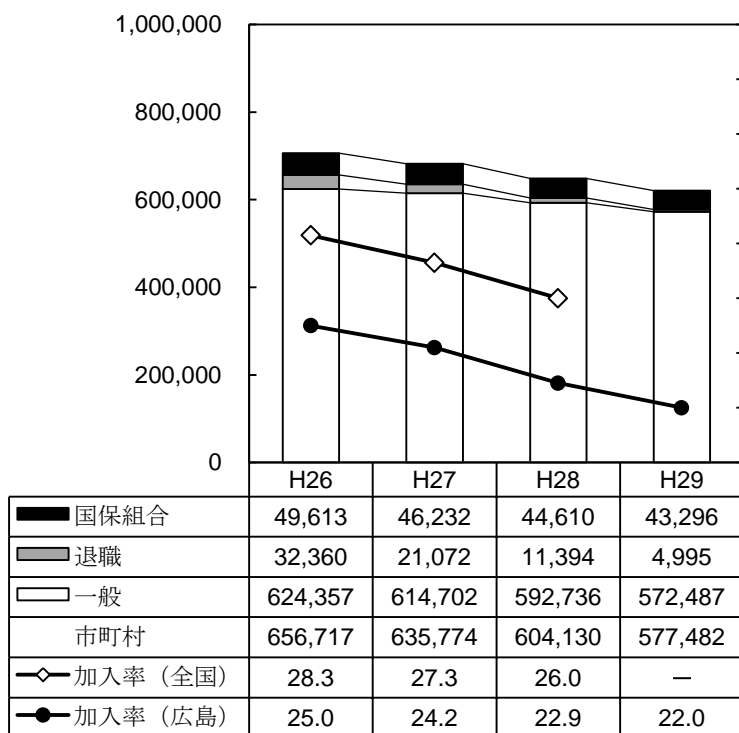
- 1) 前期高年齢は再掲
- 2) () 内は全国数値による構成比・加入率
- 3) 「一般」: 一般被保険者
- 4) 「退職」: 退職被保険者等, 「前期高年齢」: 前期高年齢者(一般被保険者+退職被保険者等の再掲)
- 5) 「国保加入率」を算出するに当たり使用する総人口

【広島】「広島県の人口移動」(広島県統計課作成)の翌年度4月1日現在の人口

【全国】「人口推計」(総務省統計局)の翌年度4月1日現在の人口(確定値)

図1 被保険者数の推移

図2 被保険者数年齢別構成比の推移(市町村)



(単位: 人)

(単位: 人, 率)

(2) 年齢構成・世帯主の職業別構成【28年度】

図3 被保険者の年齢構成（市町）

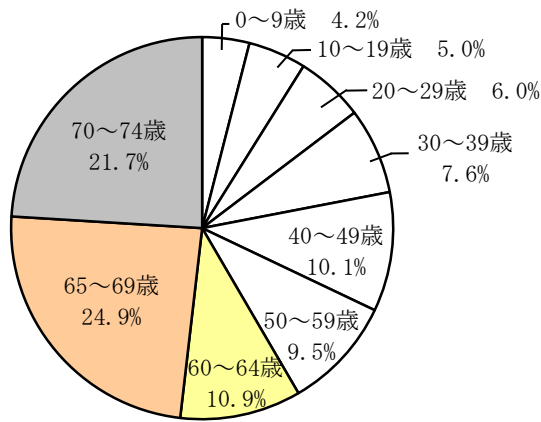


図4 世帯主の職業別構成（市町）

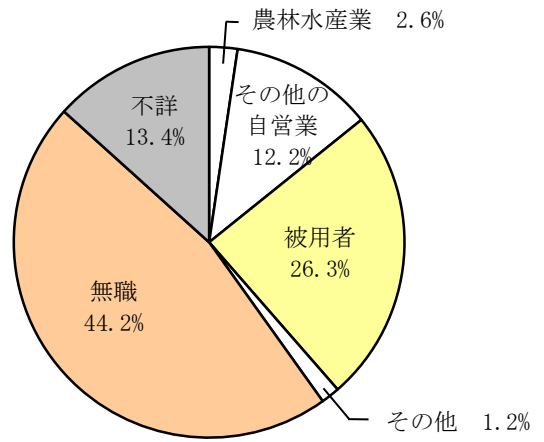
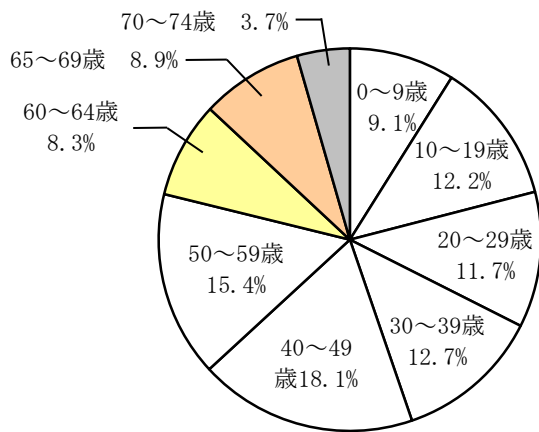


図5 被保険者の年齢構成（国保組合）



出典:平成29年度国民健康保険実態調査(広島県)

2 財政収支の状況

(1) 決算収支

表2 決算収支

(単位:千円)

区分		26年度	27年度	28年度	29年度	
収入決算額		330,727,453	375,395,139	360,063,102	349,381,174	
支出決算額		324,812,798	371,214,117	352,609,836	340,342,073	
決算収支		5,914,655	4,181,023	7,453,266	9,038,301	
内 訳	黒 字	保険者数	27	27	27	
		剰余金	5,914,655	4,181,023	7,453,266	9,038,301
	赤 字	保険者数	0	0	0	0
		不足額	0	0	0	0

Ⅱ国保関係資料 2-(1)平成29年度実質収支状況 / 事業年報B表計

(2) 実質収支

表3 実質収支

(単位:千円)

区分	29年度					
	実質収支		実質収支の内訳			
	保険者数	実質 収支額	新規		継続	
			保険者数	金額	保険者数	金額
市町	黒字	12,913,921	0	0	23	12,913,921
	赤字	0	0	0	0	0
	計	12,913,921	0	0	23	12,913,921
国保 組合	黒字	1,943,034	0	0	4	1,943,034
	赤字	0	0	0	0	0
	計	1,943,034	0	0	4	1,943,034
計	黒字	14,856,954	0	0	27	14,856,954
	赤字	0	0	0	0	0
	計	14,856,954	0	0	27	14,856,954

Ⅱ国保関係資料 2-(2)単年度経常収支状況

3 保険料(税)の調定・収納状況(市町村分)

保険料(税)の調定額は、一世帯当たり・一人当たりとも全国平均を下回っている。

表4 年度別一人当たり調定額、一世帯当たり調定額・収納率

(単位:円)

年度	一人当たり調定額				一世帯当たり調定額				収納率	
	広島県	増減	全国	増減	広島県	増減	全国	増減	広島県	全国
26	95,313	▲0.9%	93,203	0.03%	155,906	▲2.0%	156,508	▲1.2%	90.82%	90.95%
27	93,240	▲2.1%	92,124	▲1.2%	150,662	▲3.3%	152,352	▲2.7%	91.29%	91.45%
28	94,149	1.0%	94,140	2.2%	149,964	▲0.5%	152,930	0.4%	92.18%	91.45%
29	95,546	1.5%	—	—	149,736	▲0.2%	—	—	92.71%	—

【広島】Ⅱ国保関係資料 3-(4)保険者別収納率推移 3-(7)一人当たり保険料(税)調定額 3-(8)一世帯当たり保険料(税)調定額
 【全国】Ⅱ国保関係資料 3-(6)都道府県別収納率推移 3-(9)都道府県別一人当たり保険料(税)調定額推移/平成28年度国民健康保険事業年報 第7表及び第8-1表

4 医療費の状況

(1) 総医療費

表5 年度別医療費

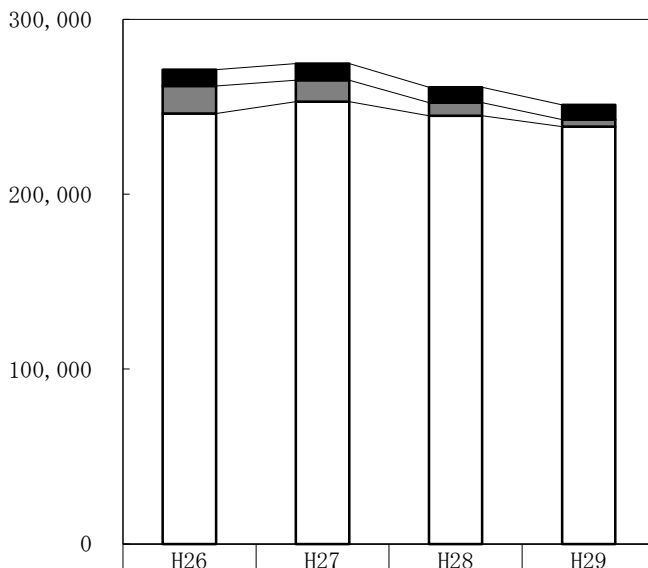
(単位：百万円)

区分	26年度			27年度			28年度			29年度			
	金額	構成比	伸び率	金額	構成比	伸び率	金額	構成比	伸び率	金額	構成比	伸び率	
市町村	全体	261,856	—	0.0%	265,192	—	1.3%	252,381	—	▲4.8%	242,635	—	▲3.9%
	一般	246,195	94.0% (94.5%)	1.9%	252,871	95.4% (95.7%)	2.7%	244,847	97.0% (97.1%)	▲3.2%	238,668	98.3% (—)	▲2.5%
	退職	15,661	6.0% (5.5%)	▲22.0%	12,321	4.6% (4.3%)	▲21.3%	7,533	3.0% (2.9%)	▲38.9%	3,967	1.7% (—)	▲47.3%
	前期高年齢	156,022	59.6% (55.3%)	4.1%	162,958	61.4% (57.1%)	4.4%	156,702	62.1% (58.1%)	▲3.8%	152,366	62.8% (—)	▲2.8%
国保組合	9,383	—	▲0.3%	9,490	—	1.1%	8,708	—	▲8.2%	8,524	—	▲2.1%	
計	271,239	—	0.0%	274,682	—	1.3%	261,089	—	▲4.9%	251,159	—	▲4.9%	

※ 前期高年齢は再掲
※ () 内は全国の構成比

【広島】平成29年度 国民健康保険事業年報 集計表 C(1), F(1)
【全国】平成28年度 国民健康保険事業年報 集計表 C(1), F(1)

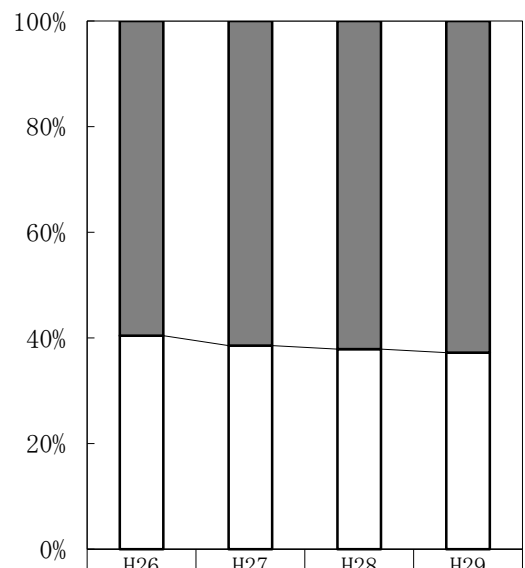
図6 医療費の推移



	H26	H27	H28	H29
■国保組合	9,383	9,490	8,708	8,524
■退職(市町村)	15,661	12,321	7,533	3,967
□一般(市町村)	246,195	252,871	244,847	238,668
市町村計	261,856	265,192	252,381	242,635

(単位：百万円)

図7 医療費年齢別構成比の推移(市町)



	H26	H27	H28	H29
■前期高年齢	156,022	162,958	156,702	152,366
□若人	105,834	102,234	95,679	90,269

(単位：百万円)

(2) 一人当たり診療費（市町村分：入院＋入院外＋歯科）

表6 年度別一人当たり診療費

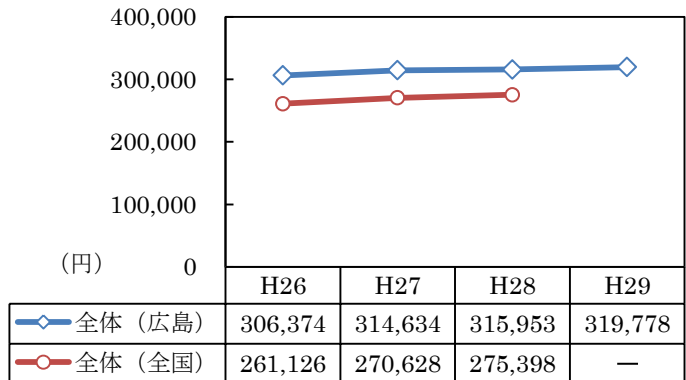
(単位：円)

区分	26年度		27年度		28年度		29年度	
	金額	伸び率	金額	伸び率	金額	伸び率	金額	伸び率
広島	306,374	2.0%	314,634	2.7%	315,953	0.4%	319,778	1.2%
全国	261,126	2.6%	270,628	3.3%	275,398	1.8%	(-)	(-)

【広島】Ⅱ国保関係資料 4-(1)一人当たり診療費

【全国】平成28年度 国民健康保険事業年報 第14-1表

図8 一人当たり診療費の推移（全体）



(3) 診療諸率（市町村分）の全国比較【28年度】

表7 診療諸率

区分	受診率	一件当たり 日数	一日当たり 診療費	一人当たり 診療費
広島	1,167.928件	2.08日	12,978円	315,953円
全国	1,059.053件	1.96日	13,258円	275,398円

※受診率(件)=100人当たりの受診件数

=診療費に係る件数÷年間平均被保険者数×100（小数第3位四捨五入）

【出典】平成28年度 国民健康保険事業年報

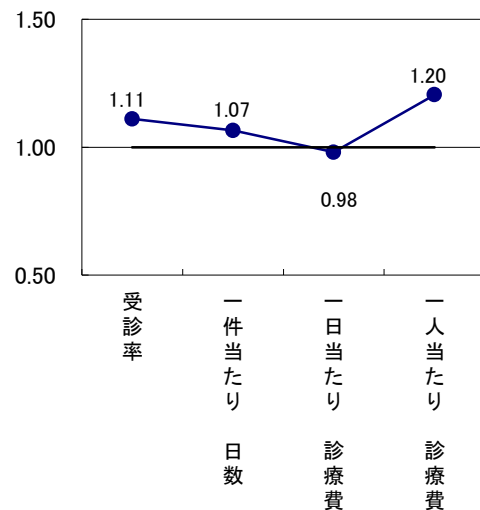
図9 診療諸率の対全国比【28年度】

(全国を1とした場合の広島県との比較)

全国平均と比べ、受診率、一件当たり日数、

一人当たり診療費が高い。

一日当たり診療費は全国平均を下回っている。



5 医療費適正化関係

表8 レセプト点検による年度別財政効果額・財政効果率（市町村分，被保険者1人当たり）

（単位：円）

区 分	26年度		27年度		28年度		29年度	
	金額	効果率	金額	効果率	金額	効果率	金額	効果率
広島	2,091	0.74%	1,807	0.62%	2,003	0.67%	1,795	0.59%
全国	2,057	0.78%	1,862	0.67%	1,955	0.68%	(-)	(-)

【広島】Ⅱ国保関係資料 5-(1)一人当たり財政効果額・財政効果率(レセプト点検)

【全国】診療報酬明細書点検調査実施状況

6 保健事業関係

表9 保健事業費の保険料(税)に占める割合（市町村分）

（単位：％）

区 分	26年度		27年度		28年度		29年度	
		増減		増減		増減		増減
広島	4.57	0.59	5.16	0.59	5.24	0.08	5.57	0.33
全国	5.11	0.32	5.48	0.37	5.55	0.07	(-)	(-)

【広島】Ⅱ国保関係資料 6-(4)保健事業費の保険料(税)に占める割合

【全国】平成28年度 国民健康保険事業年報集計表B（保健事業費を保険料(税)収入額(後期分・介護分除く)で除した率）

7 その他

表10 医療費通知実施状況の全国比較

（単位：％，回）

区分	平成28年度				平成29年度			
	実施率		平均通知回数		実施率		平均通知回数	
	広島県	全国	広島県	全国	広島県	全国	広島県	全国
市町	100.0	98.1	5.3	5.2	100.0	(-)	5.3	(-)
国保組合	75.0	94.5	5.3	4.7	75.0	(-)	5.7	(-)
計	96.3	97.8	5.3	5.1	96.3	(-)	5.4	(-)

※ 平均通知回数は，医療費通知の実施被保険者に係る年間平均通知回数

【広島】Ⅱ国保関係資料 7-(1)平成29年度医療費通知実施状況

【全国】国民健康保険医療費通知実施状況，医療費通知実施状況別の状況

○ 平成29年度 市町国民健康保険の状況

- 一人当たり医療費 … 最も高い市町と低い市町では、約1.37倍の差がある。
 一人当たり保険料(税) … 最も高い市町と低い市町では、約1.40倍の差がある。
 収納率 … 被保険者の多い都市部で低い傾向にある。
 財政調整基金 … 県では過去3カ年間における“保険給付費”の平均の5%以上の保有を助言している。
 広島市は基金未設置
 5%未満は7市町。
 法定外繰入の割合 … 29年度の“保険給付費”に対する法定外繰入の割合。
 その他 … 累積赤字のある市町はない。

保険者名	被保険者 (年度平均) (人)	一人当たり 医療費 (円)	順位	一人当たり 保険料(税) (円)	順位	(現年) 収納率 (%)	順位	財政調整 基金 (千円)		法定外 繰入額 (千円)	
全国※	31,251,542	352,839		94,140		91.92		—		—	
広島県	市町計	595,418		95,546		92.71		11,245,190	保有 割合 (%)	-252,835	繰入 割合 (%)
	市計	557,617	—	95,958	—	92.51	—	10,286,408		-320,092	
	町計	37,801		89,478		95.78		958,782		67,256	
広島市	240,370	414,221	13	99,751	4	91.08	22	0	0.0%	-631,295	-0.8%
呉市	46,211	458,642	3	96,416	6	95.20	11	2,882,640	13.3%	0	—
竹原市	6,490	445,622	5	91,492	12	94.73	14	427,668	14.5%	0	—
三原市	21,349	409,213	15	95,121	8	94.46	18	550,749	6.1%	0	—
尾道市	32,672	415,967	11	92,368	11	94.58	17	1,354,097	9.6%	34,920	0.3%
福山市	100,611	367,342	23	89,835	14	91.06	23	1,143,273	3.0%	93,797	0.3%
府中市	8,512	398,215	16	91,223	13	94.71	16	325,087	9.5%	0	—
三次市	11,057	429,097	9	83,590	20	96.77	3	291,233	6.0%	67,155	1.7%
庄原市	7,995	429,060	10	95,136	7	96.39	5	188,042	5.6%	35,039	1.2%
大竹市	6,793	436,757	8	99,400	5	94.75	13	219,574	7.3%	564	0.0%
府中町	9,725	411,825	14	100,611	2	95.95	7	0	0.0%	15,747	0.5%
海田町	5,693	385,080	18	86,161	19	95.29	9	70,600	3.0%	7,860	0.4%
熊野町	5,755	440,771	7	87,591	17	95.62	8	35,748	1.3%	12,034	0.6%
坂町	2,779	445,432	6	87,915	15	94.95	12	0	0.0%	0	—
江田島市	6,907	482,003	2	87,598	16	94.30	19	54,750	1.6%	0	—
廿日市市	26,090	380,226	20	100,616	1	95.29	10	704,228	6.8%	76,399	0.9%
安芸太田町	1,583	455,044	4	78,214	21	96.26	6	243,838	32.9%	16,698	2.8%
北広島町	4,299	389,075	17	93,324	10	94.73	15	124,396	7.4%	14,918	1.1%
安芸高田市	6,465	415,739	12	99,840	3	96.54	4	1,008,528	37.0%	0	—
東広島市	36,095	376,213	22	93,704	9	93.38	21	1,136,539	8.1%	3,329	0.0%
大崎上島町	2,000	503,764	1	77,991	22	94.22	20	93,421	9.3%	0	—
世羅町	3,814	382,392	19	86,437	18	97.29	2	249,997	17.9%	0	—
神石高原町	2,153	379,975	21	71,688	23	98.76	1	140,781	16.5%	0	—

※ 全国データは平成28年度 国民健康保険事業年報から

II 国保関係資料

1 保険者別被保険者数の状況

番号	保険者名	平成29年度末現在				平成29年度年間平均					
		人口 人	世帯数 世帯	被保険者 総数 人	国保加入 割合 %	世帯数 世帯	被保険者 総数 人	内訳		被保険者に 占める割合	
								一般 人	退職 人	一般 %	退職 %
	県計	2,838,806	393,755	620,778	21.87	403,145	639,274	630,917	8,357	98.69	1.31
	市町計	2,838,806	370,881	577,482	20.34	379,937	595,418	587,061	8,357	98.60	1.40
	市計	2,660,856	347,532	540,731	20.32	355,967	557,617	549,858	7,759	98.61	1.39
	町計	177,950	23,349	36,751	20.65	23,970	37,801	37,203	598	98.42	1.58
	組合計	—	22,874	43,296	—	23,208	43,856	43,856	—	100.00	—
1	広島市	1,193,556	149,575	232,747	19.50	153,359	240,370	237,896	2,474	98.97	1.03
2	呉市	226,725	30,050	44,744	19.73	30,866	46,211	45,519	692	98.50	1.50
3	竹原市	26,038	4,117	6,298	24.19	4,231	6,490	6,368	122	98.12	1.88
4	三原市	95,053	13,349	20,685	21.76	13,714	21,349	20,953	396	98.15	1.85
5	尾道市	138,396	20,210	31,684	22.89	20,664	32,672	32,054	618	98.11	1.89
8	福山市	468,987	61,455	97,584	20.81	62,948	100,611	98,907	1,704	98.31	1.69
9	府中市	40,007	5,314	8,315	20.78	5,426	8,512	8,324	188	97.79	2.21
10	三次市	52,776	7,005	10,660	20.20	7,225	11,057	10,810	247	97.77	2.23
11	庄原市	35,910	5,103	7,817	21.77	5,176	7,995	7,801	194	97.57	2.43
12	大竹市	27,326	4,185	6,582	24.09	4,273	6,793	6,654	139	97.95	2.05
14	府中町	52,140	5,983	9,437	18.10	6,141	9,725	9,592	133	98.63	1.37
16	海田町	29,857	3,521	5,553	18.60	3,605	5,693	5,616	77	98.65	1.35
19	熊野町	24,303	3,484	5,561	22.88	3,613	5,755	5,705	50	99.13	0.87
21	坂町	13,104	1,696	2,696	20.57	1,743	2,779	2,747	32	98.85	1.15
22	江田島市	23,594	4,393	6,709	28.44	4,502	6,907	6,810	97	98.60	1.40
28	廿日市市	117,487	15,936	25,436	21.65	16,223	26,090	25,700	390	98.51	1.49
44	安芸太田町	6,364	1,019	1,544	24.26	1,043	1,583	1,563	20	98.74	1.26
47	北広島町	18,885	2,678	4,219	22.34	2,722	4,299	4,205	94	97.81	2.19
51	安芸高田市	28,989	4,161	6,225	21.47	4,270	6,465	6,288	177	97.26	2.74
58	東広島市	186,012	22,679	35,245	18.95	23,090	36,095	35,774	321	99.11	0.89
73	大崎上島町	7,568	1,292	1,915	25.30	1,337	2,000	1,961	39	98.05	1.95
81	世羅町	16,466	2,335	3,726	22.63	2,397	3,814	3,700	114	97.01	2.99
92	神石高原町	9,263	1,341	2,100	22.67	1,369	2,153	2,114	39	98.19	1.81
301	歯科医師国保組合	—	5,127	8,280	—	5,208	8,367	8,367	—	100.00	—
302	医師国保組合	—	5,791	9,415	—	5,897	9,581	9,581	—	100.00	—
303	薬剤師国保組合	—	954	1,551	—	1,007	1,605	1,605	—	100.00	—
304	建設国保組合	—	11,002	24,050	—	11,096	24,303	24,303	—	100.00	—

人口は、各保険者の住民基本台帳登録(平成29年3月末現在)による。

2 財政収支の状況

2-(1) 平成29年度実質収支状況

番号	保険者名	決算収支									
		収入					支出				
		計 ① (円)	一般 ②=①-③-④-⑤ (円)	退職 ③ (円)	後期 ④ (円)	介護 ⑤ (円)	計 ⑥ (円)	一般 ⑦=⑥-⑧-⑨-⑩ (円)	退職 ⑧ (円)	後期 ⑨ (円)	介護 ⑩ (円)
県計	349,381,173,685	304,793,895,969	3,536,159,916	28,909,100,755	12,142,017,045	340,343,072,583	288,222,670,856	3,364,673,292	35,851,054,779	12,904,673,656	
市町計	334,726,110,623	293,993,578,623	3,536,159,916	26,277,891,811	10,918,480,273	327,850,058,161	279,399,497,164	3,364,673,292	33,406,788,546	11,679,099,159	
組合計	14,655,063,062	10,800,317,346	0	2,631,208,944	1,223,536,772	12,493,014,422	8,823,173,692	0	2,444,266,233	1,225,574,497	
1	広島市	133,205,588,821	117,244,170,611	1,029,167,575	10,618,070,601	4,314,180,034	133,205,588,821	114,040,057,447	997,614,217	13,521,244,309	4,646,672,848
2	呉市	29,406,882,966	25,821,630,941	314,398,167	2,329,006,505	941,847,353	28,341,440,921	24,479,944,325	258,788,747	2,606,620,239	996,087,610
3	竹原市	3,894,564,496	3,416,867,308	61,312,773	292,167,115	124,217,300	3,780,337,192	3,243,022,419	51,368,515	360,321,719	125,624,539
4	三原市	12,280,702,182	10,668,530,731	213,610,365	993,799,463	404,761,623	11,727,572,911	9,929,241,209	198,017,476	1,190,662,084	409,652,142
5	尾道市	18,997,852,287	16,576,182,426	229,174,408	1,540,327,629	652,167,824	18,610,092,201	15,843,659,865	245,335,216	1,857,665,236	663,431,884
8	福山市	53,868,423,476	47,263,996,788	674,358,234	4,072,397,200	1,857,671,254	51,668,753,535	43,364,574,245	634,174,553	5,624,283,048	2,045,721,689
9	府中市	4,796,106,686	4,183,658,572	46,569,018	389,205,827	176,673,269	4,666,416,159	3,955,915,108	56,503,192	471,775,198	182,222,661
10	三次市	6,417,484,131	5,725,621,798	104,423,902	399,564,259	187,874,172	6,299,797,864	5,374,186,930	96,262,632	608,949,773	220,398,529
11	庄原市	4,761,359,036	4,183,227,788	97,465,739	341,653,335	139,012,174	4,577,883,166	3,910,647,143	90,399,820	430,996,251	145,839,952
12	大竹市	3,965,522,838	3,468,608,907	61,820,024	306,620,944	128,472,963	3,964,016,877	3,386,990,608	64,667,723	383,760,393	128,598,153
14	府中町	5,648,933,197	4,893,523,065	79,466,526	458,812,087	217,131,519	5,538,753,720	4,673,843,911	77,815,275	557,312,544	229,781,990
16	海田町	3,084,463,903	2,708,568,571	25,568,594	244,774,606	105,552,132	2,997,683,422	2,537,773,914	23,984,062	326,572,134	109,353,312
19	熊野町	3,427,399,041	3,046,579,857	36,000,984	250,936,007	93,882,193	3,282,536,414	2,822,956,631	30,990,868	331,360,912	97,228,003
21	坂町	1,661,637,984	1,469,411,817	26,091,393	120,310,869	45,823,905	1,604,319,142	1,376,574,052	23,759,829	152,440,779	51,544,482
22	江田島市	4,348,078,752	3,861,387,957	61,968,828	302,761,532	121,960,435	4,343,502,499	3,768,986,472	59,271,148	385,897,189	129,347,690
28	廿日市市	14,000,362,005	12,267,648,116	136,752,309	1,148,557,367	447,404,213	13,520,035,266	11,423,677,455	132,709,043	1,473,480,445	490,168,323
44	安芸太田町	1,172,687,320	1,067,760,556	8,398,386	70,761,271	25,767,107	1,139,857,051	1,003,895,371	13,508,287	91,712,727	30,740,666
47	北広島町	2,458,572,798	2,160,874,838	50,936,321	174,867,090	71,894,549	2,321,371,607	1,961,383,021	46,591,949	232,608,420	80,788,217
51	安芸高田市	3,990,116,474	3,544,464,877	56,337,714	268,455,646	120,858,237	3,635,488,730	3,115,349,346	48,306,885	351,076,500	120,755,999
58	東広島市	18,673,511,920	16,301,802,425	154,079,090	1,610,517,574	607,112,831	18,146,888,376	15,369,798,172	147,308,789	2,005,405,789	624,375,626
73	大崎上島町	1,342,787,355	1,214,921,174	11,943,178	89,997,682	25,925,321	1,325,728,619	1,166,069,156	11,755,965	113,589,822	34,313,676
81	世羅町	2,106,875,551	1,818,419,524	46,999,335	173,686,709	67,769,983	2,023,246,473	1,694,572,594	46,090,019	211,730,993	70,852,867
92	神石高原町	1,216,197,404	1,085,719,976	9,317,053	80,640,493	40,519,882	1,128,747,195	956,377,770	9,449,082	117,322,042	45,598,301
301	歯科医師国保組合	2,393,420,700	1,713,040,764	0	465,081,910	215,298,026	2,279,282,215	1,607,272,710	0	460,298,757	211,710,748
302	医師国保組合	3,200,240,470	2,367,974,614	0	527,137,917	305,127,939	2,742,212,180	1,916,087,825	0	520,733,600	305,390,755
303	薬剤師国保組合	608,045,532	482,902,896	0	86,088,016	39,054,620	572,824,302	426,432,987	0	97,725,198	48,666,117
304	建設国保組合	8,453,356,360	6,236,399,072	0	1,552,901,101	664,056,187	6,898,695,725	4,873,380,170	0	1,365,508,678	659,806,877

番号	保険者名	決算収支					国庫支出金 精算額 ⑯ (円)	一般分 の未払額 ⑰ (円)	未払額に 対応する 国庫負担額 ⑱ (円)	実質収支 差引額 ⑲=⑫+⑯-⑰+⑱ (円)
		収支差引残								
		計 ⑪ (円)	一般 ⑫=⑪-⑬-⑭-⑮(円)	退職 ⑬ (円)	後期 ⑭ (円)	介護 ⑮ (円)				
	県 計	9,038,101,102	16,571,225,113	171,486,624	▲ 6,941,954,024	▲ 762,656,611	▲ 1,714,354,293	685	0	14,856,870,135
	市 町 計	6,876,052,462	14,594,081,459	171,486,624	▲ 7,128,896,735	▲ 760,618,886	▲ 1,680,160,236	685	0	12,913,920,538
	組 合 計	2,162,048,640	1,977,143,654	0	186,942,711	▲ 2,037,725	▲ 34,194,057	0	0	1,942,949,597
1	広島市	0	3,204,113,164	31,553,358	▲ 2,903,173,708	▲ 332,492,814	▲ 710,822,166	0	0	2,493,290,998
2	呉市	1,065,442,045	1,341,686,616	55,609,420	▲ 277,613,734	▲ 54,240,257	▲ 156,905,450	0	0	1,184,781,166
3	竹原市	114,227,304	173,844,889	9,944,258	▲ 68,154,604	▲ 1,407,239	▲ 14,377,629	0	0	159,467,260
4	三原市	553,129,271	739,289,522	15,592,889	▲ 196,862,621	▲ 4,890,519	▲ 37,208,577	0	0	702,080,945
5	尾道市	387,760,086	732,522,561	▲ 16,160,808	▲ 317,337,607	▲ 11,264,060	▲ 48,210,923	0	0	684,311,638
8	福山市	2,199,669,941	3,899,422,543	40,183,681	▲ 1,551,885,848	▲ 188,050,435	▲ 417,615,530	0	0	3,481,807,013
9	府中市	129,690,527	227,743,464	▲ 9,934,174	▲ 82,569,371	▲ 5,549,392	▲ 24,747,111	0	0	202,996,353
10	三次市	117,686,267	351,434,868	8,161,270	▲ 209,385,514	▲ 32,524,357	▲ 20,218,293	0	0	331,216,575
11	庄原市	183,475,870	272,580,645	7,065,919	▲ 89,342,916	▲ 6,827,778	▲ 70,989,368	0	0	201,591,277
12	大竹市	1,505,961	81,618,299	▲ 2,847,699	▲ 77,139,449	▲ 125,190	▲ 1,471,668	0	0	80,146,631
14	府中町	110,179,477	219,679,154	1,651,251	▲ 98,500,457	▲ 12,650,471	▲ 48,004,515	0	0	171,674,639
16	海田町	86,780,481	170,794,657	1,584,532	▲ 81,797,528	▲ 3,801,180	▲ 9,708,444	0	0	161,086,213
19	熊野町	144,862,627	223,623,226	5,010,116	▲ 80,424,905	▲ 3,345,810	▲ 28,325,971	0	0	195,297,255
21	坂町	57,318,842	92,837,765	2,331,564	▲ 32,129,910	▲ 5,720,577	▲ 16,675,885	0	0	76,161,880
22	江田島市	4,576,253	92,401,485	2,697,680	▲ 83,135,657	▲ 7,387,255	2,313,748	0	0	94,715,233
28	廿日市市	480,326,739	843,970,661	4,043,266	▲ 324,923,078	▲ 42,764,110	▲ 3,977,181	0	0	839,993,480
44	安芸太田町	32,830,269	63,865,185	▲ 5,109,901	▲ 20,951,456	▲ 4,973,559	25,899,165	0	0	89,764,350
47	北広島町	137,201,191	199,491,817	4,344,372	▲ 57,741,330	▲ 8,893,668	▲ 7,345,553	0	0	192,146,264
51	安芸高田市	354,627,744	429,115,531	8,030,829	▲ 82,620,854	102,238	▲ 28,149,853	0	0	400,965,678
58	東広島市	526,623,544	932,004,253	6,770,301	▲ 394,888,215	▲ 17,262,795	▲ 65,762,448	0	0	866,241,805
73	大崎上島町	17,058,736	48,852,018	187,213	▲ 23,592,140	▲ 8,388,355	▲ 16,484,036	0	0	32,367,982
81	世羅町	83,629,078	123,846,930	909,316	▲ 38,044,284	▲ 3,082,884	26,072,849	685	0	149,919,094
92	神石高原町	87,450,209	129,342,206	▲ 132,029	▲ 36,681,549	▲ 5,078,419	▲ 7,445,397	0	0	121,896,809
301	歯科医師国保組合	114,138,485	105,768,054	0	4,783,153	3,587,278	▲ 14,621,291	0	0	91,146,763
302	医師国保組合	458,028,290	451,886,789	0	6,404,317	▲ 262,816	▲ 17,279,183	0	0	434,607,606
303	薬剤師国保組合	35,221,230	56,469,909	0	▲ 11,637,182	▲ 9,611,497	8,785,843	0	0	65,255,752
304	建設国保組合	1,554,660,635	1,363,018,902	0	187,392,423	4,249,310	▲ 11,079,426	0	0	1,351,939,476

2-(2) 単年度経常収支状況

(単位:千円)

番号	保険者名	平成28年度							平成29年度						
		実質収支 ①	繰越金 ②	前年度 繰上 充用金 ③	基金等 繰入金 ④	基金等 積立金 ⑤	単年度経常 収支 ①-②+③-④+⑤	単年度経常収支 (2(1)表の後期分・ 介護分収支含む)	実質収支 ①	繰越金 ②	前年度 繰上 充用金 ③	基金等 繰入金 ④	基金等 積立金 ⑤	単年度経常 収支 ①-②+③-④+⑤	単年度経常収支 (2(1)表の後期分・ 介護分収支含む)
	県計	13,911,410	4,166,122	0	1,423,696	919,113	9,240,704	1,741,520	14,856,870	6,249,234	0	483,318	2,260,832	10,385,149	2,680,538
	市町計	11,673,246	2,666,737	0	1,342,126	909,528	8,573,910	969,715	12,913,921	4,927,913	0	336,453	2,251,168	9,900,723	2,011,208
	組合計	2,238,164	1,499,385	0	81,570	9,585	666,795	771,805	1,942,950	1,321,322	0	146,866	9,664	484,426	669,331
1	広島市	3,137,987	0	0	0	0	3,137,987	▲ 67,126	2,493,291	0	0	0	0	2,493,291	▲ 742,376
2	呉市	1,506,201	663,554	0	450,000	332,000	724,648	432,617	1,184,781	1,243,294	0	0	622,000	563,488	231,634
3	竹原市	112,687	824	0	0	1,859	113,722	59,206	159,467	26,631	0	0	1,153	133,989	64,427
4	三原市	262,683	13,646	0	0	0	249,037	55,306	702,081	321,462	0	0	87,952	468,571	266,817
5	尾道市	618,314	147,600	0	330,000	335,918	476,632	182,144	684,312	416,464	0	0	532,584	800,431	471,830
8	福山市	3,178,894	1,039,202	0	217,585	76,498	1,998,605	286,539	3,481,807	1,644,390	0	174,710	697,819	2,360,526	620,589
9	府中市	116,712	31,363	0	0	31,363	116,712	34,897	202,996	72,619	0	0	72,619	202,996	114,878
10	三次市	292,821	27,687	0	120,000	227	145,361	▲ 94,618	331,217	71,111	0	0	3	260,109	18,199
11	庄原市	127,834	6,469	0	0	22	121,387	38,720	201,591	49,281	0	0	40,030	192,340	96,169
12	大竹市	64,874	1,458	0	0	109	63,525	▲ 965	80,147	4,343	0	57,000	67	18,871	▲ 58,394
14	府中町	122,602	353	0	177	177	122,249	30,936	171,675	86	0	43	43	171,588	60,437
16	海田町	98,129	407	0	0	0	97,723	21,109	161,086	14,178	0	0	0	146,908	61,310
19	熊野町	118,320	8,388	0	72,000	0	37,932	▲ 70,785	195,297	18,340	0	0	0	176,958	93,187
21	坂町	65,023	44,264	0	0	0	20,759	▲ 15,132	76,162	28,350	0	0	0	47,812	9,962
22	江田島市	76,781	23,121	0	60,000	106	▲ 6,234	▲ 95,452	94,715	6,993	0	104,000	99	▲ 16,179	▲ 106,702
28	廿日市市	438,075	3,285	0	0	1,334	436,124	95,910	839,993	108,012	0	0	1,281	733,263	365,576
44	安芸太田町	82,923	45,347	0	2,483	33,112	68,205	45,686	89,764	76,334	0	699	47,411	60,142	34,217
47	北広島町	172,626	95,166	0	35,882	140	41,718	▲ 18,722	192,146	139,758	0	0	8,000	60,388	▲ 6,247
51	安芸高田市	413,686	300,380	0	0	25,917	139,223	62,433	400,966	367,850	0	0	102,531	135,647	53,128
58	東広島市	351,111	22,696	0	0	837	329,253	▲ 50,220	866,242	71,849	0	0	679	795,071	382,920
73	大崎上島町	43,808	13,001	0	54,000	29,834	6,642	▲ 23,287	32,368	11,279	0	0	30,022	51,110	19,130
81	世羅町	149,821	82,163	0	0	0	67,658	30,385	149,919	143,929	0	0	0	5,990	▲ 35,137
92	神石高原町	121,333	96,363	0	0	40,074	65,043	30,134	121,897	91,360	0	0	6,875	37,412	▲ 4,348
301	歯科医師国保組合	95,874	106,780	0	0	2,307	▲ 8,599	4,451	91,147	98,433	0	17,166	2,298	▲ 22,154	▲ 13,784
302	医師国保組合	277,699	180,839	0	3,460	1,278	94,678	86,680	434,608	285,493	0	0	1,366	150,480	156,622
303	薬剤師国保組合	59,232	19,638	0	78,110	0	▲ 38,516	▲ 77,462	65,256	39,576	0	13,700	0	11,980	▲ 9,269
304	建設国保組合	1,805,359	1,192,128	0	0	6,000	619,231	758,137	1,351,939	897,820	0	116,000	6,000	344,120	535,762

2-(3) 平成29年度保険者別基金保有状況

番号	保険者名	平成28年度		平成28年度の剰余金を 平成29年度に繰り越した額		平成29年度に基金 に積み立てた額	平成29年度に基金 を取り崩した額	平成29年度				
		基金保有額 ① (円)	基金保有 割合 ② (%)	③ (円)	(再掲/退職分) ④ (円)			基金保有額 ⑥=①+④-⑤ (円)	基金保有 割合 ⑦ (%)	保有額の 対前年比 ⑧ (%)	基金を取崩した 理由コード	
											収入	支出
	県 計	14,356,810,968	-	6,249,234,350	166,260,308	3,880,832,114	483,318,450	17,754,324,632	-	123.66	-	-
	市 町 計	8,866,474,120	-	4,927,912,584	166,260,308	2,715,168,229	336,452,536	11,245,189,813	-	126.83	-	-
	組 合 計	5,490,336,848	-	1,321,321,766	0	1,165,663,885	146,865,914	6,509,134,819	-	118.56	-	-
1	広島市	0	0.00	0	0	0	0	0	0.00	-	0	0
2	呉市	2,260,639,664	10.31	1,243,293,518	23,394,942	622,000,000	0	2,882,639,664	13.29	127.51	0	0
3	竹原市	369,401,266	12.38	26,631,374	5,304,946	58,266,893	0	427,668,159	14.48	115.77	0	0
4	三原市	462,796,733	5.04	321,462,331	42,038,616	87,952,000	0	550,748,733	6.10	119.00	0	0
5	尾道市	821,512,828	5.77	416,464,203	0	532,584,000	0	1,354,096,828	9.58	164.83	0	0
8	福山市	620,164,098	1.59	1,644,390,423	47,866,155	697,819,000	174,710,000	1,143,273,098	2.95	184.35	1	2
9	府中市	252,468,414	7.37	72,618,872	0	72,618,872	0	325,087,286	9.47	128.76	0	0
10	三次市	291,229,879	5.96	71,110,875	4,604,322	3,157	0	291,233,036	6.02	100.00	0	0
11	庄原市	148,012,230	4.35	49,281,043	8,133,959	40,029,947	0	188,042,177	5.55	127.05	0	0
12	大竹市	275,707,054	8.98	4,343,024	0	867,294	57,000,000	219,574,348	7.28	79.64	5	0
14	府中町	0	0.00	86,300	11,342,741	43,151	43,151	0	0.00	-	6	6
16	海田町	20,600,000	0.84	14,177,738	6,256,691	50,000,000	0	70,600,000	2.99	342.72	0	0
19	熊野町	35,747,749	1.28	18,339,702	0	0	0	35,747,749	1.32	100.00	0	0
21	坂町	0	0.00	28,349,796	1,518,247	0	0	0	0.00	-	0	0
22	江田島市	158,651,100	4.73	6,993,294	0	98,861	104,000,000	54,749,961	1.64	34.51	1	1
28	廿日市市	346,859,708	3.34	108,011,637	0	357,367,969	0	704,227,677	6.80	203.03	0	0
44	安芸太田町	197,126,878	26.14	76,333,981	0	47,411,000	699,385	243,838,493	32.94	123.70	0	2
47	北広島町	116,395,730	6.87	139,757,814	7,543,251	8,000,000	0	124,395,730	7.38	106.87	0	0
51	安芸高田市	905,997,371	32.74	367,849,705	0	102,530,611	0	1,008,527,982	37.03	111.32	0	0
58	東広島市	1,135,860,411	8.18	71,849,150	4,157,568	678,647	0	1,136,539,058	8.13	100.06	0	0
73	大崎上島町	63,399,321	6.17	11,279,453	125,789	30,021,905	0	93,421,226	9.30	147.35	0	0
81	世羅町	249,997,240	18.37	143,928,851	2,173,944	0	0	249,997,240	17.94	100.00	0	0
92	神石高原町	133,906,446	15.28	91,359,500	1,799,137	6,874,922	0	140,781,368	16.46	105.13	0	0
301	歯科医師国保組合	526,295,248	26.30	98,432,910	0	2,297,885	17,165,914	511,427,219	25.20	97.17	0	5
302	医師国保組合	645,590,000	25.07	285,493,124	0	201,366,000	0	846,956,000	33.03	131.19	0	0
303	薬剤師国保組合	125,457,600	28.03	39,576,033	0	0	13,700,000	111,757,600	24.63	89.08	6	1
304	建設国保組合	4,192,994,000	59.91	897,819,699	0	962,000,000	116,000,000	5,038,994,000	75.56	120.18	1	5

(※)理由コード (収入) 0=該当なし 1=保険料(税)負担軽減 2=税率改正による減収補填 3=補助金の見込み減 4=災害減免による減収補填 5=税収が不足したため(収納率低下等) 6=その他

(支出) 0=該当なし 1=保険給付費等の増加 2=保健事業費 3=直診施設運営資金 4=老健拠出金 5=その他

2-(4) ① 平成29年度一般会計繰入金の繰入理由別状況(法定外繰入分)

(単位:円)

番号	保険者名	保険料の 収納不足のため ①	累積赤字 補填のため ②	医療費の 増加 ③	後期高齢者 支援金等 ④	公債費等 借入金利息 ⑤	高額療養費 貸付金 ⑥	保険料(税)の 負担緩和を 図るため ⑦	地方単独の保険 料(税)の軽減額 ⑧	任意給付費に 充てるため ⑨	保険料(税)の 減免額に充てるため ⑩	地方単独事業の 医療給付費波及増等 ⑪	保健事業費に 充てるため ⑫	直営診療 施設に充てる ため ⑬	納税報奨金 (納付組織交付金等) ⑭	基金積立 ⑮	返済金 ⑯	その他		①~⑯の小計 (法定外繰入分) I	
																		金額 ⑰	理由コード32の 具体的な内容		
	市町計	0	0	0	0	699,278,550	0	374,973,801	0	0	88,492,791	829,522,152	195,813,676	3,328,970	0	0	0	-2,444,245,328		▲252,835,388	
1	広島市	0	0	0	0	699,278,550	0	374,973,801	0	0	88,492,791	586,807,550	65,002,738	0	0	0	0	-2,445,850,147	国からの 追加公費等	▲631,294,717	
2	呉市	0	0	0	0	0	0	0	0	0	0	0	0	0	0	0	0	0	0	0	0
3	竹原市	0	0	0	0	0	0	0	0	0	0	0	0	0	0	0	0	0	0	0	0
4	三原市	0	0	0	0	0	0	0	0	0	0	0	0	0	0	0	0	0	0	0	0
5	尾道市	0	0	0	0	0	0	0	0	0	0	34,920,149	0	0	0	0	0	0	0	0	34,920,149
8	福山市	0	0	0	0	0	0	0	0	0	0	93,796,959	0	0	0	0	0	0	0	0	93,796,959
9	府中市	0	0	0	0	0	0	0	0	0	0	0	0	0	0	0	0	0	0	0	0
10	三次市	0	0	0	0	0	0	0	0	0	0	0	67,154,934	0	0	0	0	0	0	0	67,154,934
11	庄原市	0	0	0	0	0	0	0	0	0	0	9,939,344	25,099,805	0	0	0	0	0	0	0	35,039,149
12	大竹市	0	0	0	0	0	0	0	0	0	0	0	564,290	0	0	0	0	0	0	0	564,290
14	府中町	0	0	0	0	0	0	0	0	0	0	14,228,824	0	0	0	0	0	0	1,517,895	精神付加金	15,746,719
16	海田町	0	0	0	0	0	0	0	0	0	0	7,859,560	0	0	0	0	0	0	0	0	7,859,560
19	熊野町	0	0	0	0	0	0	0	0	0	0	5,658,000	6,376,134	0	0	0	0	0	0	0	12,034,134
21	坂町	0	0	0	0	0	0	0	0	0	0	0	0	0	0	0	0	0	0	0	0
22	江田島市	0	0	0	0	0	0	0	0	0	0	0	0	0	0	0	0	0	0	0	0
28	廿日市市	0	0	0	0	0	0	0	0	0	0	76,311,766	0	0	0	0	0	0	86,924	特別徴収負担金	76,398,690
44	安芸太田町	0	0	0	0	0	0	0	0	0	0	0	16,697,775	0	0	0	0	0	0	0	16,697,775
47	北広島町	0	0	0	0	0	0	0	0	0	0	0	14,918,000	0	0	0	0	0	0	0	14,918,000
51	安芸高田市	0	0	0	0	0	0	0	0	0	0	0	0	0	0	0	0	0	0	0	0
58	東広島市	0	0	0	0	0	0	0	0	0	0	0	0	3,328,970	0	0	0	0	0	0	3,328,970
73	大崎上島町	0	0	0	0	0	0	0	0	0	0	0	0	0	0	0	0	0	0	0	0
81	世羅町	0	0	0	0	0	0	0	0	0	0	0	0	0	0	0	0	0	0	0	0
92	神石高原町	0	0	0	0	0	0	0	0	0	0	0	0	0	0	0	0	0	0	0	0

(※) ②:国民健康保険法又は地方税法の規定に基づく条例を根拠に行った保険料(税)の減免又は徴収猶予に係る繰入額

(※) ③:保険料(税)の2割・5割・7割又は4割・6割の軽減制度以外に市町村が独自に行った軽減に係る繰入額

(※) 理由コード 12=医療費の増加 13=老健拠出金 14=納税報奨金(納付組織交付金)等 15=保健事業費(施設整備を含む) 21=基金積立 22=公債費、借入金 23=高額療養費貸付金 31=返済金 32=その他

2-(4) ② 平成29年度一般会計繰入金の繰入理由別状況(法定繰入分・会計繰入額)

番号	保険者名	保険基盤安定 ⑱ (円)	基準超 過費用 ⑲(円)	職員給与等A			出産育児一時金B			財政安定化支援事業C			A,B,Cに係る 法定繰入の 不足額 (円)	⑱～⑳の小計 (法定繰入分) II (円)	合計 (会計繰入額) I+II (円)
				支出額 ㉓ (円)	繰入額 (㉓の全額) ㉔ (円)	繰入率 (%)	給付額 ㉕ (円)	繰入額 (㉕の3分の2(※1)) ㉖ (円)	繰入率 (%)	繰入基準額 (※2) ㉗ (円)	繰入額 (㉗の範囲内) ㉘ (円)	繰入率 (%)			
	市町計	14,656,767,807	0	4,733,352,298	3,779,801,406	79.85	774,815,642	517,643,536	66.81	2,456,941,932	1,528,838,537	62.23	▲ 1,305,808,830	20,483,051,286	20,230,215,898
1	広島市	6,060,758,503	0	1,502,745,927	1,269,159,266	84.46	357,840,000	238,048,000	66.52	258,006,250	258,006,250	100.00	▲ 234,098,661	7,825,972,019	7,194,677,302
2	呉市	1,214,015,927	0	657,828,042	215,369,607	32.74	31,356,000	20,904,000	66.67	308,660,000	131,782,000	42.69	▲ 619,336,435	1,582,071,534	1,582,071,534
3	竹原市	185,121,047	0	71,986,887	53,144,436	73.83	5,444,000	3,629,333	66.67	46,032,500	36,826,000	80.00	▲ 28,048,951	278,720,816	278,720,816
4	三原市	534,775,038	0	152,444,475	138,463,056	90.83	18,448,000	11,988,543	64.99	70,696,250	57,657,000	81.56	▲ 27,330,793	742,883,637	742,883,637
5	尾道市	827,474,531	0	252,300,872	168,299,872	66.71	28,432,000	18,954,666	66.67	205,798,750	193,719,000	94.13	▲ 96,080,751	1,208,448,069	1,243,368,218
8	福山市	2,369,883,922	0	991,428,257	973,024,120	98.14	151,220,000	100,163,399	66.24	567,692,500	429,881,600	75.72	▲ 156,864,971	3,872,953,041	3,966,750,000
9	府中市	206,821,227	0	91,870,824	71,253,824	77.56	4,620,000	3,080,000	66.67	40,017,500	40,018,000	100.00	▲ 20,616,500	321,173,051	321,173,051
10	三次市	232,119,327	0	100,905,456	88,971,710	88.17	8,680,880	6,128,000	70.59	48,341,250	60,393,488	124.93	459,239	387,612,525	454,767,459
11	庄原市	184,573,784	0	89,172,044	74,191,265	83.20	8,820,000	5,880,000	66.67	45,332,500	33,805,000	74.57	▲ 26,508,279	298,450,049	333,489,198
12	大竹市	167,856,191	0	60,696,085	63,520,153	104.65	7,560,000	5,037,334	66.63	13,848,750	11,079,000	80.00	51,652	247,492,678	248,056,968
14	府中町	214,011,275	0	116,536,258	116,233,873	99.74	14,280,000	9,520,000	66.67	11,181,250	11,181,250	100.00	▲ 302,385	350,946,398	366,693,117
16	海田町	120,058,994	0	29,088,201	13,985,301	48.08	13,714,660	9,143,107	66.67	6,881,250	6,881,069	100.00	▲ 15,103,081	150,068,471	157,928,031
19	熊野町	135,185,961	0	14,321,995	10,207,897	71.27	3,764,000	2,509,333	66.67	9,616,250	9,616,000	100.00	▲ 4,114,348	157,519,191	169,553,325
21	坂町	70,176,471	0	9,227,155	4,257,168	46.14	2,520,000	1,680,000	66.67	12,212,500	9,770,000	80.00	▲ 7,412,487	85,883,639	85,883,639
22	江田島市	168,116,173	0	42,158,202	35,285,246	83.70	9,996,660	6,664,440	66.67	36,975,000	34,606,000	93.59	▲ 9,241,956	244,671,859	244,671,859
28	廿日市市	579,332,697	0	134,342,815	106,514,872	79.29	29,551,895	19,536,000	66.11	33,357,500	35,191,000	105.50	▲ 26,159,706	740,574,569	816,973,259
44	安芸太田町	36,290,212	0	18,914,525	17,256,525	91.23	1,680,000	1,120,000	66.67	13,265,000	10,000,000	75.39	▲ 4,923,000	64,666,737	81,364,512
47	北広島町	94,590,667	0	36,159,225	40,898,000	113.11	7,140,000	5,600,000	78.43	8,106,250	21,111,000	260.43	18,583,525	162,199,667	177,117,667
51	安芸高田市	169,634,335	0	54,864,821	37,433,000	68.23	7,262,497	6,440,000	88.67	41,423,750	25,000,000	60.35	▲ 32,257,236	238,507,335	238,507,335
58	東広島市	920,953,641	0	181,172,208	174,447,791	96.29	53,244,000	35,457,381	66.59	62,556,250	81,446,880	130.20	12,127,594	1,212,305,693	1,215,634,663
73	大崎上島町	42,332,474	0	48,965,616	33,463,316	68.34	2,101,050	1,400,000	66.63	11,795,000	11,795,000	100.00	▲ 15,503,000	88,990,790	88,990,790
81	世羅町	80,018,520	0	46,869,912	42,948,912	91.63	5,460,000	3,640,000	66.67	18,073,750	18,073,000	100.00	▲ 3,921,750	144,680,432	144,680,432
92	神石高原町	42,666,890	0	29,352,496	31,472,196	107.22	1,680,000	1,120,000	66.67	12,326,250	1,000,000	8.11	▲ 9,206,550	76,259,086	76,259,086

※1 ただし、㉕は、当該年度における支給基準額の合計に一致しない場合がある。

※2 財政安定化支援事業に係る繰入基準額は、平成28年4月27日付け総務省自治財政局調整課事務連絡を基に、広島県医療介護保険課が試算(過剰ベッド分に係る実績給付費及び基準給付費は、加入調整前の数値を適用)。

2-(5) 平成29年度財政安定化支援事業繰入状況

(単位：千円、%)

(単位：千円、%)

番号	保険者名	平成29年度					平成30年度(参考)				
		繰入基準額⑧ [(5)+(6)+(7)]			国保特別会計 繰入額 ⑨	国保特別会計 繰入率 ⑨/⑧×100	繰入基準額④ [(1)+(2)+(3)]				
		保険料負担能力分⑤	過剰ベッド分⑥	年齢構成差分⑦			保険料負担能力分①	過剰ベッド分②	年齢構成差分③		
	市町計	1,882,196	1,100,360	53,924	727,913	1,528,839	81.2	1,892,485	1,130,693	44,008	717,785
1	広島市	258,006	0	0	258,006	258,006	100.0	253,483	0	0	253,483
2	呉市	308,660	217,536	16,718	74,406	131,782	42.7	302,375	216,021	13,468	72,886
3	竹原市	46,033	35,151	560	10,321	36,826	80.0	46,223	34,863	1,189	10,171
4	三原市	70,696	35,475	2,785	32,436	57,657	81.6	81,089	48,919	0	32,170
5	尾道市	205,799	151,313	8,718	45,769	193,719	94.1	206,660	149,643	11,988	45,030
8	福山市	567,693	461,208	0	106,485	429,882	75.7	579,113	472,661	0	106,451
9	府中市	40,018	27,531	0	12,486	40,018	100.0	38,010	25,521	0	12,489
10	三次市	48,341	22,156	10,130	16,055	60,393	124.9	52,801	27,284	9,429	16,089
11	庄原市	45,333	32,609	0	12,724	33,805	74.6	38,811	24,865	1,003	12,944
12	大竹市	13,849	0	4,270	9,579	11,079	80.0	12,185	1,158	1,680	9,348
14	府中町	11,181	0	0	11,181	11,181	100.0	11,018	0	0	11,018
16	海田町	6,881	0	0	6,881	6,881	100.0	6,685	0	0	6,685
19	熊野町	9,616	0	0	9,616	9,616	100.0	8,951	0	0	8,951
21	坂町	12,213	3,720	4,408	4,085	9,770	80.0	5,279	495	911	3,873
22	江田島市	36,975	23,881	3,218	9,876	34,606	93.6	38,943	25,409	3,830	9,704
28	廿日市市	33,358	0	0	33,358	35,191	105.5	33,300	0	0	33,300
44	安芸太田町	13,265	7,440	3,119	2,706	10,000	75.4	10,024	7,004	511	2,509
47	北広島町	8,106	2,143	0	5,964	21,111	260.4	6,179	0	0	6,179
51	安芸高田市	41,424	31,188	0	10,236	25,000	60.4	35,288	24,870	0	10,418
58	東広島市	62,556	19,374	0	43,183	81,447	130.2	91,251	49,558	0	41,694
73	大崎上島町	11,795	8,364	0	3,431	11,795	100.0	11,786	8,533	0	3,254
81	世羅町	18,074	12,303	0	5,771	18,073	100.0	12,675	6,945	0	5,730
92	神石高原町	12,326	8,970	0	3,356	1,000	8.1	10,359	6,946	0	3,413

※1 平成30年度の繰入基準額は、平成29年4月26日付け総務省自治財政局調整課事務連絡及び、保国発1006第1号平成29年10月6日付け厚生労働省保険局国民健康保険課長通知を基に、広島県国民健康保険課が試算（過剰ベッド分に係る実績給付費及び基準給付費は、加入調整後の数値を適用）。

※2 保険料負担能力分繰入基準額については低所得者保険料軽減が拡充されている。（平成26年度～）

3 保険料(税)の調定・収納状況

3-(1) ① 国民健康保険料(税)率表 (平成30年度) (医療分)

保険者名		税・料	所得割 (%)	資産割 (%)	均等割 (円)	平等割 (円)	賦課限度額 (万円)
市	1 広島市	料	↓ 7.71		↑ 25,210	↑ 27,220	58
	2 呉市	料	↓ 7.60		22,200	21,600	58
	3 竹原市	税	↓ 7.15		26,400	↓ 19,974	58
	4 三原市	税	↑ 7.11	↓ 8.00	↑ 26,580	↓ 19,872	58
	5 尾道市	料	↑ 7.28		↓ 23,040	↓ 20,320	58
	8 福山市	税	↓ 9.09		↓ 24,000	↓ 19,200	58
	9 府中市	税	↓ 7.60		↑ 25,740	↑ 19,380	58
	10 三次市	税	7.58	11.00	25,300	19,000	58
	11 庄原市	税	↑ 7.21	↓ 13.55	↑ 26,300	↓ 19,000	58
	12 大竹市	料	↑ 7.16		↑ 25,579	↓ 25,967	58
	58 東広島市	税	↑ 7.05		↑ 27,031	↓ 19,690	58
	28 廿日市市	税	6.10	11.90	28,600	23,300	58
	51 安芸高田市	税	↓ 7.00		↓ 28,200	↓ 19,600	58
	22 江田島市	税	↑ 6.22	↓ 20.00	↑ 26,700	↑ 18,900	58
町	14 府中町	税	↑ 6.00	↓ 10.67	↑ 25,900	↓ 22,200	58
	16 海田町	税	↑ 5.47	↓ 11.00	26,100	18,500	58
	19 熊野町	税	↑ 6.40		↑ 30,200	22,500	58
	21 坂町	税	↑ 7.33		↑ 27,850	↓ 22,560	58
	44 安芸太田町	税	↑ 6.20	↓ 25.00	↑ 22,500	↑ 16,600	58
	47 北広島町	税	6.00	↓ 17.00	↑ 24,900	23,000	58
	73 大崎上島町	税	↑ 5.40	↓ 28.40	↑ 22,900	↑ 16,200	58
	81 世羅町	税	↑ 6.64	↓ 8.33	↑ 23,800	↑ 16,790	58
	92 神石高原町	税	↑ 5.55	↓ 20.00	↑ 20,900	↑ 16,000	58
最小値			—	—	20,900	16,000	—
最大値			—	—	30,200	27,220	—
市平均			—	—	25,777	20,930	—
町平均			—	—	25,006	19,372	—
市町平均			—	—	25,475	20,321	—

3-(1) ② 国民健康保険料(税)率表 (平成30年度) (後期高齢者支援金分)

保険者名		税・料	所得割 (%)	資産割 (%)	均等割 (円)	平等割 (円)	賦課限度額 (万円)
市	1 広島市	料	↓ 2.32		↑ 7,692	↑ 8,305	19
	2 呉市	料	↓ 3.25		9,120	8,880	19
	3 竹原市	税	↓ 2.24		↓ 9,017	↓ 6,282	19
	4 三原市	税	↓ 2.31		↑ 9,270	↓ 6,459	19
	5 尾道市	料	↓ 2.35		↑ 9,240	↓ 6,560	19
	8 福山市	税	↑ 2.12		↑ 6,720	↑ 4,800	19
	9 府中市	税	↓ 2.62		↑ 8,700	↓ 6,300	19
	10 三次市	税	1.03	2.00	4,200	2,500	19
	11 庄原市	税	↑ 2.34	↓ 4.40	↑ 8,600	↑ 6,200	19
	12 大竹市	料	↑ 2.30		↑ 8,237	↓ 8,362	19
	58 東広島市	税	↑ 2.42		↓ 9,727	↑ 6,777	19
	28 廿日市市	税	1.90	3.00	8,300	6,400	19
	51 安芸高田市	税	↑ 2.00		↑ 8,300	↑ 5,900	19
	22 江田島市	税	↑ 2.08	↓ 6.00	↑ 8,200	↓ 7,900	19
町	14 府中町	税	↓ 1.96	↓ 2.67	9,000	6,800	19
	16 海田町	税	↑ 1.71	↓ 3.55	8,000	5,700	19
	19 熊野町	税	↑ 1.76		8,700	6,700	19
	21 坂町	税	↑ 2.36		↓ 8,970	↑ 7,270	19
	44 安芸太田町	税	↑ 2.20	↓ 5.00	↑ 8,000	7,000	19
	47 北広島町	税	↑ 1.75	↓ 4.90	↑ 7,700	↑ 6,500	19
	73 大崎上島町	税	2.00	↓ 10.60	↑ 8,500	↑ 6,000	19
	81 世羅町	税	2.40	↓ 2.50	↑ 8,440	↑ 5,900	19
	92 神石高原町	税	1.40	↓ 5.65	↑ 5,300	↑ 4,800	19
最小値			—	—	4,200	2,500	—
最大値			—	—	9,727	8,880	—
市平均			—	—	8,237	6,545	—
町平均			—	—	8,068	6,297	—
市町平均			—	—	8,171	6,448	—

3-(1) ③ 国民健康保険料(税)率表 (平成30年度) (介護分)

保険者名		税・料	所得割 (%)	資産割 (%)	均等割 (円)	平等割 (円)	賦課限度額 (万円)
市	1 広島市	料	↓ 2.02		↑ 8,617	↓ 6,658	16
	2 呉市	料	↓ 2.80		8,520	6,000	16
	3 竹原市	税	↓ 2.12		↑ 10,996	↓ 5,045	16
	4 三原市	税	↓ 1.91		↑ 9,904	↓ 4,544	16
	5 尾道市	料	↓ 1.99		↑ 9,840	↓ 4,770	16
	8 福山市	税	2.49		↑ 7,440	↑ 4,320	16
	9 府中市	税	↓ 2.57		↑ 10,020	↓ 4,920	16
	10 三次市	税	1.55	4.50	7,300	4,500	16
	11 庄原市	税	↓ 1.95	↓ 6.00	↓ 9,500	↓ 4,900	16
	12 大竹市	料	↓ 2.12		↓ 8,097	↓ 5,697	16
	58 東広島市	税	↓ 2.05		↓ 10,620	↓ 4,872	16
	28 廿日市市	税	1.80	3.00	9,400	5,300	16
	51 安芸高田市	税	↓ 1.60		↓ 7,900	↓ 3,900	16
	22 江田島市	税	2.20	1.00	↑ 7,800	7,000	16
町	14 府中町	税	↓ 2.18	↓ 2.73	11,000	6,000	16
	16 海田町	税	↓ 1.90	↓ 4.91	↓ 10,600	↓ 5,400	16
	19 熊野町	税	1.85		↓ 10,000	↓ 6,800	16
	21 坂町	税	↑ 1.91		↑ 9,370	↓ 4,980	16
	44 安芸太田町	税	1.40		↓ 7,200	↓ 3,300	16
	47 北広島町	税	1.50	↓ 6.10	9,400	5,200	16
	73 大崎上島町	税	1.00	↓ 7.70	↑ 5,900	↑ 3,000	16
	81 世羅町	税	2.45	↓ 3.00	↑ 9,920	5,000	16
	92 神石高原町	税	↑ 1.70	↓ 11.00	8,000	5,600	16
最小値			—	—	5,900	3,000	—
最大値			—	—	11,000	7,000	—
市平均			—	—	8,997	5,173	—
町平均			—	—	9,043	5,031	—
市町平均			—	—	9,015	5,118	—

3-(2) ① 応益・応能保険料(税)の賦課割合(医療給付費分)

(単位:%,円)

番号	保険者名	平成29年度		平成30年度				平成29年度		平成30年度			
		応益割合	応能割合	応益割合	応能割合	応益割算定額 (軽減額を含む)	応能割算定額 (賦課限度超過額を除く)	均等割額	平等割額	均等割額	平等割額	一人当たり 応益保険料	一人当たり 保険料(税) 調定額
	市町計	48.81	51.19	49.25	50.75	22,679,684,556	23,368,757,602					39,237	68,284
	市計	48.64	51.36	49.13	50.87	21,284,499,249	22,039,468,044					39,310	68,585
	町計	51.46	48.54	51.21	48.79	1,395,185,307	1,329,289,558					38,146	63,836
1	広島市	48.48	51.52	49.40	50.60	9,802,625,180	10,041,286,254	24,711	27,174	25,210	27,220	41,990	72,788
2	呉市	48.38	51.62	49.69	50.31	1,609,697,400	1,629,474,758	22,200	21,600	22,200	21,600	35,864	64,734
3	竹原市	51.45	48.55	55.23	44.77	242,653,959	196,688,818	26,400	20,000	26,400	19,974	38,651	57,447
4	三原市	50.17	49.83	50.50	49.50	804,358,512	788,489,560	23,600	23,200	26,580	19,872	38,757	65,224
5	尾道市	49.18	50.82	50.06	49.94	1,116,887,200	1,114,024,699	23,400	20,400	23,040	20,320	35,345	59,358
8	福山市	46.31	53.69	45.34	54.66	3,456,412,800	4,166,396,860	24,960	19,920	24,000	19,200	35,565	67,237
9	府中市	49.92	50.08	51.33	48.67	310,435,095	294,296,178	24,840	18,960	25,740	19,380	37,460	61,273
10	三次市	47.42	52.58	47.01	52.99	397,433,800	447,923,458	25,300	19,000	25,300	19,000	37,126	67,290
11	庄原市	47.08	52.92	48.54	51.46	297,653,350	315,506,236	24,400	19,900	26,300	19,000	38,029	67,351
12	大竹市	49.30	50.70	51.40	48.60	270,022,261	255,342,686	23,870	26,740	25,579	25,967	41,237	68,760
58	東広島市	52.80	47.20	51.74	48.26	1,385,285,492	1,292,047,080	25,000	25,000	27,031	19,690	39,138	63,837
28	廿日市市	51.10	48.90	51.16	48.84	1,083,432,975	1,034,182,461	28,600	23,300	28,600	23,300	42,494	72,164
51	安芸高田市	49.01	50.99	52.20	47.80	251,530,600	230,315,791	28,400	21,000	28,200	19,600	40,707	65,567
22	江田島市	52.03	47.97	52.31	47.69	256,070,625	233,493,205	26,000	18,000	26,700	18,900	37,350	58,704
14	府中町	50.32	49.68	49.39	50.61	371,702,000	380,839,440	24,900	23,200	25,900	22,200	38,999	69,042
16	海田町	52.90	47.10	51.51	48.49	205,620,175	193,583,516	26,100	18,500	26,100	18,500	37,264	62,228
19	熊野町	56.73	43.27	55.76	44.24	240,648,550	190,951,755	28,500	22,500	30,200	22,500	44,947	68,228
21	坂町	54.66	45.34	53.84	46.16	111,224,720	95,376,226	26,500	24,500	27,850	22,560	41,363	64,780
44	安芸太田町	48.94	51.06	50.71	49.29	50,655,450	49,237,506	21,500	16,000	22,500	16,600	32,957	54,288
47	北広島町	48.42	51.58	49.45	50.55	160,204,900	163,746,421	24,700	23,000	24,900	23,000	37,811	66,535
73	大崎上島町	49.40	50.60	51.28	48.72	63,516,100	60,347,429	21,500	15,300	22,900	16,200	33,030	52,933
81	世羅町	48.78	51.22	49.18	50.82	125,781,912	129,986,206	22,900	16,200	23,800	16,790	33,767	58,854
92	神石高原町	47.95	52.05	50.23	49.77	65,831,500	65,221,059	20,000	15,000	20,900	16,000	31,942	52,180

※1 10月20日における賦課期日現在の一般被保険者分。ただし、平成30年度の応益割・応能割算定額は、保険基盤安定負担金の算定基礎数値を使用。

3-(2) ② 応益・応能保険料(税)の賦課割合(後期高齢者支援金分)

(単位:%,円)

番号	保険者名	平成29年度		平成30年度				平成29年度		平成30年度			
		応益割合	応能割合	応益割合	応能割合	応益割算定額 (軽減額を含む)	応能割算定額 (賦課限度超過額を除く)	均等割額	平等割額	均等割額	平等割額	一人当たり 応益保険料	一人当たり 保険料(税) 調定額
	市町計	48.68	51.32	50.10	49.90	7,116,878,123	7,089,083,376					12,312	21,051
	市計	48.56	51.44	50.00	50.00	6,671,333,376	6,671,756,449					12,321	21,093
	町計	50.49	49.51	51.64	48.36	445,544,747	417,326,927					12,182	20,422
1	広島市	48.57	51.43	49.39	50.61	2,990,913,197	3,065,016,456	7,545	8,297	7,692	8,305	12,812	22,214
2	呉市	48.14	51.86	49.58	50.42	661,465,260	672,762,471	9,120	8,880	9,120	8,880	14,737	26,697
3	竹原市	51.66	48.34	56.68	43.32	80,789,076	61,757,022	9,100	6,800	9,017	6,282	12,869	18,500
4	三原市	49.95	50.05	53.06	46.94	274,529,606	242,871,906	8,500	7,700	9,270	6,459	13,228	20,981
5	尾道市	49.10	50.90	53.76	46.24	417,509,600	359,094,710	9,000	6,840	9,240	6,560	13,212	20,371
8	福山市	45.51	54.49	47.94	52.06	934,077,840	1,014,265,187	5,520	3,960	6,720	4,800	9,611	17,001
9	府中市	49.31	50.69	50.66	49.34	103,670,925	100,958,690	8,520	6,480	8,700	6,300	12,510	20,775
10	三次市	48.25	51.75	48.43	51.57	61,610,700	65,598,886	4,200	2,500	4,200	2,500	5,755	10,067
11	庄原市	44.32	55.68	48.70	51.30	97,269,050	102,476,273	6,700	5,600	8,600	6,200	12,427	21,912
12	大竹市	49.35	50.65	51.41	48.59	86,953,191	82,180,774	7,800	8,740	8,237	8,362	13,279	22,111
58	東広島市	52.54	47.46	52.74	47.26	491,776,356	440,601,474	9,900	6,500	9,727	6,777	13,894	22,133
28	廿日市市	48.78	51.22	49.09	50.91	308,920,800	320,387,000	8,300	6,400	8,300	6,400	12,116	21,563
51	安芸高田市	47.45	52.55	52.82	47.18	74,549,400	66,586,112	7,200	5,400	8,300	5,900	12,065	19,136
22	江田島市	53.24	46.76	53.07	46.93	87,298,375	77,199,488	8,000	8,000	8,200	7,900	12,733	20,658
14	府中町	48.24	51.76	50.26	49.74	123,946,400	122,640,443	9,000	6,800	9,000	6,800	13,005	22,556
16	海田町	51.54	48.46	50.86	49.14	63,123,575	60,993,310	8,000	5,700	8,000	5,700	11,440	19,370
19	熊野町	56.45	43.55	56.81	43.19	70,034,550	53,239,280	8,700	6,700	8,700	6,700	13,081	19,399
21	坂町	54.95	45.05	53.86	46.14	35,829,647	30,694,801	9,000	7,000	8,970	7,270	13,325	24,204
44	安芸太田町	50.99	49.01	53.85	46.15	19,073,750	16,343,317	7,500	7,000	8,000	7,000	12,410	18,990
47	北広島町	46.88	53.12	49.99	50.01	48,083,950	48,110,516	6,400	6,000	7,700	6,500	11,349	19,696
73	大崎上島町	49.39	50.61	51.45	48.55	23,560,000	22,235,646	8,200	5,900	8,500	6,000	12,252	19,537
81	世羅町	48.84	51.16	49.05	50.95	44,485,375	46,206,160	8,300	5,800	8,440	5,900	11,942	20,863
92	神石高原町	47.58	52.42	50.79	49.21	17,407,500	16,863,454	5,100	4,500	5,300	4,800	8,446	13,672

※1 10月20日における賦課期日現在の一般被保険者分。ただし、平成30年度の応益割・応能割算定額は、保険基盤安定負担金の算定基礎数値を使用。

3-(2) ③ 応益・応能保険料（税）の賦課割合（介護納付金分）

（単位：％、円）

番号	保険者名	平成29年度		平成30年度				平成29年度		平成30年度			
		応益割合	応能割合	応益割合	応能割合	応益割算定額 (軽減額を含む)	応能割算定額 (賦課限度超過額を除く)	均等割額	平等割額	均等割額	平等割額	一人当たり 応益保険料	一人当たり 保険料(税) 調定額
	市町計	48.37	51.63	50.28	49.72	2,273,333,559	2,247,683,065					13,580	23,275
	市計	48.17	51.83	50.18	49.82	2,121,429,749	2,105,812,552					13,524	23,227
	町計	51.35	48.65	51.71	48.29	151,903,810	141,870,513					14,404	23,995
1	広島市	48.52	51.48	51.11	48.89	985,952,453	942,970,363	8,612	6,741	8,617	6,658	14,319	24,003
2	呉市	48.12	51.88	49.10	50.90	167,804,640	173,957,584	8,520	6,000	8,520	6,000	13,775	26,198
3	竹原市	53.83	46.17	58.97	41.03	26,155,146	18,197,207	9,700	7,900	10,996	5,045	15,304	21,155
4	三原市	52.31	47.69	58.26	41.74	80,401,008	57,595,547	9,500	6,600	9,904	4,544	13,831	19,612
5	尾道市	47.80	52.20	54.02	45.98	129,203,340	109,989,178	9,720	5,640	9,840	4,770	13,899	21,591
8	福山市	42.56	57.44	43.80	56.20	324,970,800	416,977,221	7,320	3,840	7,440	4,320	11,137	21,995
9	府中市	46.82	53.18	49.96	50.04	35,012,160	35,064,599	9,600	5,100	10,020	4,920	14,186	23,969
10	三次市	49.59	50.41	49.51	50.49	34,928,100	35,612,682	7,300	4,500	7,300	4,500	11,159	19,240
11	庄原市	48.62	51.38	49.99	50.01	29,174,400	29,187,181	9,800	5,800	9,500	4,900	13,736	23,737
12	大竹市	48.94	51.06	49.83	50.17	23,878,746	24,037,497	9,730	7,600	8,097	5,697	13,006	22,642
58	東広島市	54.88	45.12	53.65	46.35	137,602,356	118,869,118	11,200	7,000	10,620	4,872	14,774	23,392
28	廿日市市	49.98	50.02	50.32	49.68	100,978,100	99,701,196	9,400	5,300	9,400	5,300	13,869	24,087
51	安芸高田市	48.09	51.91	51.68	48.32	19,461,900	18,195,985	11,000	5,800	7,900	3,900	11,282	18,363
22	江田島市	49.20	50.80	50.44	49.56	25,906,600	25,457,194	7,500	7,000	7,800	7,000	13,299	21,816
14	府中町	49.12	50.88	49.44	50.56	47,031,000	48,095,506	11,000	6,000	11,000	6,000	15,719	27,822
16	海田町	50.67	49.33	51.70	48.30	24,278,000	22,682,081	10,700	5,800	10,600	5,400	15,221	25,478
19	熊野町	55.97	44.03	54.72	45.28	22,297,200	18,452,987	11,000	7,800	10,000	6,800	16,216	25,659
21	坂町	59.07	40.93	55.98	44.02	10,124,210	7,962,662	8,000	6,000	9,370	4,980	13,644	20,530
44	安芸太田町	53.45	46.55	55.67	44.33	4,093,200	3,260,022	7,800	4,000	7,200	3,300	10,182	15,234
47	北広島町	50.87	49.13	52.79	47.21	16,877,600	15,095,386	9,400	5,200	9,400	5,200	13,655	22,274
73	大崎上島町	48.22	51.78	52.40	47.60	4,394,200	3,991,788	5,300	2,700	5,900	3,000	8,275	12,965
81	世羅町	48.60	51.40	49.25	50.75	14,617,200	15,064,997	9,900	5,000	9,920	5,000	14,123	24,834
92	神石高原町	52.11	47.89	53.00	47.00	8,191,200	7,265,084	8,000	5,600	8,000	5,600	12,839	19,460

※1 10月20日における賦課期日現在の一般被保険者分。ただし、平成30年度の応益割・応能割算定額は、保険基盤安定負担金の算定基礎数値を使用。

3-(3) 被保険者規模別収納率分布状況（現年度分）

被保険者数	92%未満	92%以上	93%以上	94%以上	95%以上	96%以上	97%以上	98%以上	99%以上	市町数 (平均収納率)
20,000人以上	1 広島市 ↑ 91.08 8 福山市 ↑ 91.06		58 東広島市 ↑ 93.38	5 尾道市 ↑ 94.58 4 三原市 ↑ 94.46	28 廿日市市 ↑ 95.29 2 呉市 ↑ 95.20					7 (92.20%)
10,000人以上						10 三次市 ↑ 96.77				1 (96.77%)
5,000人以上				12 大竹市 ↑ 22 江田島市 ↑ 94.75 94.30 3 竹原市 ↑ 94.73 9 府中市 ↑ 94.71	14 府中町 ↑ 19 熊野町 ↑ 95.95 95.62 16 海田町 ↑ 95.29	51 安芸高田市 ↑ 96.54 11 庄原市 ↑ 96.39				9 (95.41%)
3,000人以上				47 北広島町 ↓ 94.73			81 世羅町 ↑ 97.29			2 (95.89%)
1,000人以上				21 坂町 ↓ 94.95 73 大崎上島町 ↓ 94.22		44 安芸太田町 ↓ 96.26		92 神石高原町 ↑ 98.76		4 (95.89%)
市町数	2	0	1	9	5	4	1	1	0	23

※1 太線は規模別平均収納率による分水嶺

※2 規模別の平均収納率は、規模別各保険者の収納総額を調定総額(居所不明分を除く。)で除した率

※3 規模別の区分は、平成29年度年間平均被保険者数による。

3-(4) ① 保険者別収納率推移（現年度分）

※全被保険者分

番号	保険者名	25年度	26年度	27年度	28年度	29年度	増減					順位				
							25～24	26～25	27～26	28～27	29～28	25	26	27	28	29
	県計	91.13	91.78	92.34	93.12	93.62	0.10	0.65	0.56	0.78	0.50					
	市町計	90.21	90.82	91.29	92.18	92.71	0.09	0.61	0.47	0.88	0.53					
	市計	89.95	90.59	91.06	91.96	92.51	0.08	0.64	0.47	0.90	0.55					
	町計	94.21	94.39	94.97	95.54	95.78	0.18	0.18	0.58	0.58	0.24					
	組合計	99.98	99.98	99.97	99.95	99.97	0.02	0.00	▲ 0.01	▲ 0.01	0.01					
1	広島市	86.74	87.61	88.53	90.15	91.08	▲ 0.17	0.87	0.92	1.62	0.94	23	23	23	23	22
2	呉市	93.68	94.16	93.72	94.51	95.20	0.31	0.48	▲ 0.44	0.79	0.69	15	16	18	15	11
3	竹原市	93.16	94.53	95.17	94.58	94.73	0.68	1.37	0.64	▲ 0.59	0.15	18	11	9	14	14
4	三原市	94.82	94.53	94.69	94.37	94.46	0.31	▲ 0.29	0.16	▲ 0.32	0.09	8	11	12	17	18
5	尾道市	93.45	94.22	94.34	94.22	94.58	0.27	0.77	0.12	▲ 0.12	0.37	16	15	13	18	17
8	福山市	90.25	90.57	90.58	90.99	91.06	0.52	0.32	0.01	0.42	0.07	22	22	22	22	23
9	府中市	93.26	93.75	93.58	94.19	94.71	▲ 0.46	0.49	▲ 0.17	0.61	0.52	17	19	19	19	16
10	三次市	95.03	95.80	95.95	96.45	96.77	0.41	0.77	0.15	0.50	0.32	7	6	7	4	3
11	庄原市	96.73	96.60	96.38	95.88	96.39	1.55	▲ 0.13	▲ 0.22	▲ 0.50	0.51	3	3	4	6	5
12	大竹市	94.41	94.84	94.03	94.65	94.75	▲ 0.65	0.43	▲ 0.81	0.62	0.10	11	9	16	13	13
14	府中町	92.75	92.57	93.95	95.35	95.95	0.17	▲ 0.18	1.38	1.40	0.60	19	20	17	8	7
16	海田町	94.04	94.38	94.10	94.79	95.29	1.26	0.34	▲ 0.28	0.69	0.50	12	14	15	12	9
19	熊野町	94.74	94.97	94.73	95.48	95.62	▲ 0.12	0.23	▲ 0.24	0.74	0.14	9	8	11	7	8
21	坂町	92.56	94.10	95.80	95.17	94.95	1.02	1.54	1.70	▲ 0.63	▲ 0.22	20	17	8	9	12
22	江田島市	93.95	94.45	93.58	93.71	94.30	▲ 0.24	0.50	▲ 0.87	0.13	0.59	14	13	20	20	19
28	廿日市市	94.02	94.68	95.08	95.05	95.29	0.67	0.66	0.40	▲ 0.03	0.23	13	10	10	10	10
44	安芸太田町	95.58	96.42	96.82	96.56	96.26	▲ 1.40	0.84	0.40	▲ 0.27	▲ 0.30	6	4	3	3	6
47	北広島町	94.44	93.88	94.14	94.85	94.73	0.07	▲ 0.56	0.26	0.71	▲ 0.12	10	18	14	11	15
51	安芸高田市	96.09	95.79	96.37	95.99	96.54	▲ 0.27	▲ 0.30	0.58	▲ 0.38	0.54	5	7	5	5	4
58	東広島市	91.43	92.15	92.82	93.13	93.38	0.17	0.72	0.67	0.32	0.24	21	21	21	21	21
73	大崎上島町	96.19	96.38	96.33	94.38	94.22	▲ 0.15	0.19	▲ 0.05	▲ 1.95	▲ 0.16	4	5	6	16	20
81	世羅町	96.81	97.21	97.48	97.25	97.29	▲ 0.31	0.40	0.27	▲ 0.23	0.05	2	2	2	2	2
92	神石高原町	97.52	98.43	98.90	98.65	98.76	▲ 0.21	0.91	0.47	▲ 0.25	0.12	1	1	1	1	1
301	歯科医師国保組合	99.91	99.94	99.85	99.81	99.90	0.05	0.03	▲ 0.09	▲ 0.04	0.09					
302	医師国保組合	100.00	100.00	100.00	100.00	100.00	0.00	0.00	0.00	0.00	0.00					
303	薬剤師国保組合	99.94	99.75	99.89	99.76	99.74	0.10	▲ 0.19	0.14	▲ 0.13	▲ 0.02					
304	建設国保組合	100.00	100.00	100.00	100.00	100.00	0.00	0.00	0.00	0.00	0.00					

※ 順位は市町国保を対象とする。

3-(4) ② 保険者別収納率推移（滞納繰越分）

※全被保険者分

番号	保険者名	25年度	26年度	27年度	28年度	29年度	増減					順位				
							25～24	26～25	27～26	28～27	29～28	25	26	27	28	29
	県計	18.69	17.52	21.45	22.98	23.70	0.35	▲ 1.17	3.93	1.53	0.72					
	市町計	18.69	17.51	21.45	22.97	23.69	0.36	▲ 1.18	3.94	1.53	0.71					
	市計	18.59	17.35	21.50	23.07	23.81	0.31	▲ 1.24	4.15	1.57	0.74					
	町計	20.55	20.68	20.46	21.01	21.22	1.38	0.13	▲ 0.23	0.55	0.21					
	組合計	26.90	69.99	44.69	47.86	49.92	▲ 1.07	43.09	▲ 25.29	3.16	2.06					
1	広島市	20.95	17.14	25.10	28.81	30.14	▲ 0.16	▲ 3.81	7.96	3.71	1.32	10	14	8	2	3
2	呉市	36.30	36.95	38.79	43.66	45.55	1.29	0.65	1.84	4.87	1.89	1	1	1	1	1
3	竹原市	11.84	10.72	14.11	15.79	16.16	1.42	▲ 1.12	3.39	1.67	0.37	21	22	19	15	17
4	三原市	19.07	18.01	21.81	25.99	28.09	▲ 1.13	▲ 1.05	3.80	4.17	2.10	12	13	13	4	4
5	尾道市	27.65	28.18	26.64	25.83	26.93	▲ 0.13	0.54	▲ 1.54	▲ 0.81	1.10	5	3	5	6	5
8	福山市	13.18	14.70	15.06	14.29	14.62	1.02	1.52	0.37	▲ 0.77	0.32	18	16	17	19	19
9	府中市	16.58	16.32	17.23	18.65	26.39	▲ 1.89	▲ 0.26	0.91	1.42	7.74	14	15	16	14	6
10	三次市	14.18	12.61	14.86	14.57	17.63	▲ 0.07	▲ 1.57	2.25	▲ 0.29	3.07	17	20	18	18	16
11	庄原市	18.95	26.65	26.74	23.07	25.34	▲ 0.43	7.70	0.08	▲ 3.67	2.27	13	6	4	12	10
12	大竹市	23.14	20.61	24.46	22.51	23.43	▲ 1.35	▲ 2.53	3.85	▲ 1.95	0.92	7	12	9	13	12
14	府中町	21.79	23.99	23.19	25.57	23.14	4.22	2.20	▲ 0.80	2.38	▲ 2.42	9	8	12	7	13
16	海田町	15.73	12.79	12.49	14.96	21.61	0.66	▲ 2.94	▲ 0.30	2.46	6.66	15	19	22	17	15
19	熊野町	29.39	28.86	26.35	24.56	24.84	0.49	▲ 0.53	▲ 2.51	▲ 1.79	0.29	3	2	6	10	11
21	坂町	11.75	12.02	13.67	12.25	12.45	▲ 0.48	0.27	1.65	▲ 1.42	0.20	22	21	21	21	22
22	江田島市	9.98	9.65	9.96	10.70	12.68	▲ 1.57	▲ 0.33	0.31	0.74	1.98	23	23	23	23	21
28	廿日市市	22.58	25.26	24.37	25.84	25.57	2.11	2.69	▲ 0.89	1.46	▲ 0.27	8	7	10	5	9
44	安芸太田町	19.10	22.93	23.64	12.17	10.87	▲ 11.88	3.82	0.71	▲ 11.47	▲ 1.30	11	9	11	22	23
47	北広島町	27.83	26.78	26.33	26.63	21.84	1.41	▲ 1.05	▲ 0.45	0.30	▲ 4.79	4	5	7	3	14
51	安芸高田市	14.23	13.07	17.62	15.54	15.91	▲ 2.53	▲ 1.16	4.55	▲ 2.08	0.37	16	17	15	16	18
58	東広島市	12.85	12.91	13.71	13.02	14.32	1.16	0.06	0.79	▲ 0.68	1.29	19	18	20	20	20
73	大崎上島町	12.37	22.19	30.45	23.75	25.81	▲ 6.38	9.82	8.26	▲ 6.70	2.06	20	10	2	11	7
81	世羅町	31.66	28.18	28.98	25.18	25.57	3.23	▲ 3.48	0.79	▲ 3.79	0.39	2	4	3	8	8
92	神石高原町	24.06	21.10	18.54	24.68	32.56	0.58	▲ 2.96	▲ 2.56	6.14	7.88	6	11	14	9	2
301	歯科医師国保組合	26.74	72.29	36.09	52.93	36.58	1.43	45.54	▲ 36.19	16.84	▲ 16.35					
302	医師国保組合	—	—	—	—	—	—	—	—	—	—					
303	薬剤師国保組合	29.17	55.36	62.61	22.34	94.69	▲ 9.70	26.19	7.25	▲ 40.27	72.34					
304	建設国保組合	—	—	—	—	—	—	—	—	—	—					

※1「—」は滞納繰越分の調定額が0円の保険者。

※2 保険料を採用する市(広島市・呉市・尾道市・大竹市)は短期消滅時効(2年)のため保険税より収納率が高くなる傾向がある。

※3 順位は市町国保を対象とする。

3-(5)① 納付方法別の保険料(税)収納状況(現年度分) (納期内納入の内訳) (平成29年度)

番号	保険者名	納付組織					口座振替				特別徴収(年金天引き)				自主納付			
		組織数	世帯数	調定額	収納額	収納率	世帯数	調定額	収納額	収納率	世帯数	調定額	収納額	収納率	世帯数	調定額	収納額	収納率
			A(世帯)	①(円)	②(円)	③(%)		B(世帯)	④(円)	⑤(円)		⑥(%)	C(世帯)	⑦(円)		⑧(円)	⑨(%)	D(世帯)
	計	-	-	-	-	-	166,381	26,227,077,664	25,266,974,013	96.34	49,848	4,343,513,512	4,342,756,412	99.98	167,657	26,319,476,981	14,955,365,153	56.82
1	広島市	-	-	-	-	-	70,322	10,979,773,094	10,548,419,433	96.07	10,209	846,188,702	846,188,702	100.00	69,044	12,151,088,011	5,592,349,683	46.02
2	呉市	-	-	-	-	-	16,489	2,378,965,590	2,331,566,860	98.01	4,017	349,427,710	349,427,710	100.00	10,045	1,727,091,760	1,352,525,841	78.31
3	竹原市	-	-	-	-	-	1,505	258,081,100	245,864,700	95.27	1,237	97,376,600	97,376,600	100.00	1,375	238,325,000	204,906,488	85.98
4	三原市	-	-	-	-	-	4,222	775,948,500	738,978,500	95.24	3,695	358,405,000	358,405,000	100.00	5,296	896,391,400	628,554,512	70.12
5	尾道市	-	-	-	-	-	7,781	1,407,696,680	1,364,711,520	96.95	4,962	462,779,300	462,779,300	100.00	7,467	1,147,385,710	914,937,646	79.74
8	福山市	-	-	-	-	-	25,428	4,055,600,200	3,909,400,900	96.40	7,657	528,835,700	528,835,700	100.00	28,370	4,453,953,500	2,535,971,521	56.94
9	府中市	-	-	-	-	-	2,230	320,012,400	285,177,800	89.11	1,465	106,505,400	106,495,700	99.99	2,963	349,968,200	251,384,700	71.83
10	三次市	-	-	-	-	-	3,192	448,377,600	430,259,000	95.96	936	77,412,100	77,412,100	100.00	2,877	398,462,400	265,308,800	66.58
11	庄原市	-	-	-	-	-	2,105	360,845,000	344,900,300	95.58	1,324	122,187,700	122,187,700	100.00	1,662	277,577,100	222,095,510	80.01
12	大竹市	-	-	-	-	-	1,405	254,535,600	240,776,200	94.59	1,103	113,132,900	113,132,900	100.00	2,271	307,558,900	192,081,400	62.45
14	府中町	-	-	-	-	-	1,755	348,585,200	338,997,200	97.25	1,198	118,257,100	118,257,100	100.00	3,030	511,600,600	377,232,100	73.74
16	海田町	-	-	-	-	-	1,547	214,065,300	203,769,100	95.19	974	73,671,800	73,671,800	100.00	1,717	202,777,400	119,966,930	59.16
19	熊野町	-	-	-	-	-	1,356	191,571,000	189,935,000	99.15	1,101	110,060,800	110,060,800	100.00	1,599	202,455,600	124,286,500	61.39
21	坂町	-	-	-	-	-	719	112,436,900	108,420,100	96.43	475	44,980,500	44,980,500	100.00	814	86,897,300	60,603,900	69.74
22	江田島市	-	-	-	-	-	1,590	257,951,900	240,541,600	93.25	1,193	112,909,100	112,909,100	100.00	2,457	234,177,400	147,991,768	63.20
28	廿日市市	-	-	-	-	-	7,389	1,273,271,000	1,225,127,000	96.22	3,033	318,057,900	318,057,900	100.00	8,529	1,033,744,300	646,546,820	62.54
44	安芸太田町	-	-	-	-	-	761	82,682,200	79,939,400	96.68	124	9,484,400	9,484,400	100.00	134	31,645,900	20,629,000	65.19
47	北広島町	-	-	-	-	-	1,041	162,624,000	157,082,900	96.59	736	72,401,700	72,401,700	100.00	1,159	166,173,300	109,803,275	66.08
51	安芸高田市	-	-	-	-	-	2,340	366,087,500	347,355,600	94.88	532	65,104,900	65,104,900	100.00	1,261	214,273,500	169,777,700	79.23
58	東広島市	-	-	-	-	-	10,842	1,614,276,300	1,595,700,900	98.85	2,532	240,189,000	239,441,600	99.69	14,302	1,527,767,900	925,596,259	60.58
73	大崎上島町	-	-	-	-	-	638	93,922,800	88,474,500	94.20	394	31,032,800	31,032,800	100.00	256	31,026,000	26,512,200	85.45
81	世羅町	-	-	-	-	-	1,050	181,983,400	169,727,100	93.27	596	55,261,400	55,261,400	100.00	689	92,427,200	39,326,500	42.55
92	神石高原町	-	-	-	-	-	674	87,784,400	81,848,400	93.24	355	29,851,000	29,851,000	100.00	340	36,708,600	26,976,100	73.49

3-(5)② 納付方法別の保険料(税)収納状況(現年度分) (納期後納入及び合計) (平成29年度)

番号	保険者名	納入期限後の収納状況				合 計			居所不明被保険者に係る住基担当課未回答分の調定額 (円)	収納率 (%)	
		職 員	嘱 託 徴 収 員		(窓口収納等)	世帯数 A+B+C+D (世帯)	調定額 ⑰=①+④+⑦+⑩ (円)	収納額 ⑱=②+⑤+⑧+⑪+⑬ (円)			
		収 納 額 ⑬ (円)	徴収員数 (人)	収 納 額 ⑭ (円)	収 納 額 ⑮ (円)						⑯=⑬+⑭+⑮ (円)
計		9,143,220	22	105,876,076	8,059,634,148	8,174,653,444	383,886	56,890,068,157	52,739,749,022	2,323,823	92.71
1	広島市	0	0	0	4,850,321,296	4,850,321,296	149,575	23,977,049,807	21,837,279,114	2,090,423	91.08
2	呉市	180,470	2	12,906,564	194,992,472	208,079,506	30,551	4,455,485,060	4,241,599,917	0	95.20
3	竹原市	764,400	0	0	13,607,203	14,371,603	4,117	593,782,700	562,519,391	0	94.73
4	三原市	0	0	0	192,339,884	192,339,884	13,213	2,030,744,900	1,918,277,896	0	94.46
5	尾道市	1,417,500	0	0	110,593,654	112,011,154	20,210	3,017,861,690	2,854,439,620	0	94.58
8	福山市	0	14	72,238,640	1,183,885,703	1,256,124,343	61,455	9,038,389,400	8,230,332,464	0	91.06
9	府中市	85,000	0	0	92,245,255	92,330,255	6,658	776,486,000	735,388,455	0	94.71
10	三次市	0	0	0	121,418,053	121,418,053	7,005	924,252,100	894,397,953	0	96.77
11	庄原市	1,317,050	0	0	42,644,840	43,961,890	5,091	760,609,800	733,145,400	0	96.39
12	大竹市	0	0	0	93,773,761	93,773,761	4,779	675,227,400	639,764,261	0	94.75
14	府中町	50,000	2	37,200	104,243,725	104,330,925	5,983	978,442,900	938,817,325	0	95.95
16	海田町	0	0	0	69,797,808	69,797,808	4,238	490,514,500	467,205,638	233,400	95.29
19	熊野町	0	0	0	57,738,240	57,738,240	4,056	504,087,400	482,020,540	0	95.62
21	坂町	0	0	0	17,973,049	17,973,049	2,008	244,314,700	231,977,549	0	94.95
22	江田島市	0	4	20,693,672	48,398,171	69,091,843	5,240	605,038,400	570,534,311	0	94.30
28	廿日市市	0	0	0	311,584,497	311,584,497	18,951	2,625,073,200	2,501,316,217	0	95.29
44	安芸太田町	0	0	0	9,126,700	9,126,700	1,019	123,812,500	119,179,500	0	96.26
47	北広島町	0	0	0	40,781,296	40,781,296	2,936	401,199,000	380,069,171	0	94.73
51	安芸高田市	0	0	0	40,889,997	40,889,997	4,133	645,465,900	623,128,197	0	96.54
58	東広島市	0	0	0	397,465,021	397,465,021	27,676	3,382,233,200	3,158,203,780	0	93.38
73	大崎上島町	0	0	0	941,318	941,318	1,288	155,981,600	146,960,818	0	94.22
81	世羅町	167,900	0	0	56,271,405	56,439,305	2,335	329,672,000	320,754,305	0	97.29
92	神石高原町	5,160,900	0	0	8,600,800	13,761,700	1,369	154,344,000	152,437,200	0	98.76

3-(5)③ 一般被保険者・退職被保険者別保険料(税)収納率の状況及び滞納処分の状況等(現年度分)
(平成29年度)

番号	保険者名	収納率			滞納処分の状況		主な差押物件
		一般 (%)	退職 (%)	計 (%)	延べ 差押数 (世帯)	差押金額 (円)	
	県 計	93.58	96.55	93.62	6,457	2,362,273,852	
	市町計	92.65	96.55	92.71	6,456	2,360,901,492	
	組合計	99.97	0.00	99.97	1	1,372,360	
1	広島市	91.04	95.56	91.08	2,445	1,403,440,615	預貯金・給与・税等還付金・保険の払戻金・不動産・その他
2	呉市	95.19	95.71	95.20	281	76,892,714	預貯金・給与・税等還付金・保険の払戻金・不動産 積立金・その他
3	竹原市	94.78	92.63	94.73	33	5,995,983	預貯金・給与・税等還付金・保険の払戻金・その他
4	三原市	94.40	97.67	94.46	453	93,478,822	預貯金・給与・税等還付金・保険の払戻金 不動産・動産・積立金・その他
5	尾道市	94.51	98.29	94.58	489	115,997,587	預貯金・給与・税等還付金・保険の払戻金 不動産・動産・その他
8	福山市	90.97	96.37	91.06	988	228,287,499	預貯金・給与・税等還付金・不動産・その他
9	府中市	94.67	96.59	94.71	113	60,860,035	預貯金・給与・保険の払戻金・動産・その他
10	三次市	96.70	99.53	96.77	359	33,625,618	預貯金・給与・税等還付金・保険の払戻金・動産・その他
11	庄原市	96.34	98.38	96.39	15	832,150	預貯金・給与・税等還付金・保険の払戻金
12	大竹市	94.71	96.61	94.75	9	1,659,800	預貯金・給与・税等還付金
14	府中町	95.91	98.47	95.95	64	11,281,994	預貯金・その他
16	海田町	95.24	98.94	95.29	10	749,338	預貯金・給与
19	熊野町	95.61	97.56	95.62	17	1,281,521	預貯金・給与
21	坂町	95.05	83.18	94.95	3	158,300	預貯金
22	江田島市	94.24	98.92	94.30	135	25,836,225	預貯金・給与・税等還付金・保険の払戻金・不動産
28	廿日市市	95.25	98.14	95.29	400	80,722,858	預貯金・給与・税等還付金・保険の払戻金・不動産・その他
44	安芸太田町	96.21	100.00	96.26	3	353,500	その他
47	北広島町	94.70	96.26	94.73	27	10,786,252	預貯金・給与・税等還付金・不動産・その他
51	安芸高田市	96.51	97.69	96.54	69	54,806,454	預貯金・給与・税等還付金・不動産・その他
58	東広島市	93.35	95.90	93.38	491	147,508,524	預貯金・給与・税等還付金・保険の払戻金 不動産・動産・その他
73	大崎上島町	94.13	100.00	94.22	20	4,365,445	預貯金・給与・税等還付金・保険の払戻金・動産・その他
81	世羅町	97.24	98.93	97.29	25	1,432,880	預貯金・給与・税等還付金・その他
92	神石高原町	98.74	100.00	98.76	7	547,378	預貯金・税等還付金・その他
301	歯科医師国保組合	99.90	0.00	99.90	0	0	
302	医師国保組合	100.00	0.00	100.00	0	0	
303	薬剤師国保組合	99.74	0.00	99.74	1	1,372,360	給与
304	建設国保組合	100.00	0.00	100.00	0	0	

※滞納処分の状況欄の「差押金額」欄は、差押に係る債権額(滞納保険料(税)額等)を記載している。

3-(6) 都道府県別収納率推移

※市町村分、全被保険者分

都道府県名	24年度			25年度			26年度			27年度			28年度		
	(%)	順位	増減 (ポイント)	(%)	順位	増減 (ポイント)	(%)	順位	増減 (ポイント)	(%)	順位	増減 (ポイント)	(%)	順位	増減 (ポイント)
北海道	91.33	22	0.64	91.94	22	0.61	92.56	19	0.62	93.04	19	0.48	93.75	16	0.71
青森県	88.69	42	0.39	88.84	42	0.15	89.10	45	0.26	89.76	44	0.66	91.05	41	1.29
岩手県	92.03	15	0.73	92.34	17	0.31	92.76	16	0.42	93.19	16	0.43	93.78	15	0.59
宮城県	89.87	39	1.89	90.19	40	0.32	91.01	37	0.82	91.64	35	0.63	92.59	30	0.95
秋田県	91.46	21	0.71	91.72	25	0.26	92.13	26	0.41	92.13	30	▲ 0.00	92.64	29	0.52
山形県	92.47	10	0.69	92.71	12	0.24	93.05	13	0.34	93.29	13	0.24	93.91	12	0.61
福島県	90.39	34	1.12	90.38	38	▲ 0.01	90.18	40	▲ 0.20	90.10	42	▲ 0.08	90.27	44	0.18
茨城県	88.73	41	0.53	89.44	41	0.71	90.02	41	0.58	90.64	40	0.62	91.29	40	0.65
栃木県	87.88	44	0.84	88.38	46	0.50	88.79	46	0.41	88.94	46	0.15	89.50	46	0.56
群馬県	90.20	35	0.57	90.78	35	0.58	91.44	31	0.66	91.73	32	0.29	92.25	34	0.52
埼玉県	88.16	43	0.57	88.84	42	0.68	89.44	42	0.60	90.00	43	0.56	90.62	43	0.63
千葉県	87.79	45	0.63	88.47	44	0.68	89.11	44	0.64	89.53	45	0.42	89.97	45	0.44
東京都	85.63	47	0.31	86.20	47	0.57	86.74	47	0.54	87.44	47	0.70	87.63	47	0.19
神奈川県	89.47	40	0.84	90.65	36	1.18	91.44	31	0.79	92.40	26	0.96	92.76	27	0.36
新潟県	93.03	6	0.56	93.32	8	0.29	93.58	8	0.26	93.91	7	0.33	94.37	6	0.46
富山県	94.09	2	0.13	94.49	2	0.40	94.68	2	0.19	94.64	3	▲ 0.04	94.80	3	0.16
石川県	91.29	23	▲ 0.15	92.04	19	0.75	92.64	18	0.60	92.97	21	0.33	93.44	20	0.47
福井県	91.28	24	0.39	91.93	23	0.65	92.30	23	0.37	92.79	23	0.49	93.39	21	0.60
山梨県	89.89	38	0.79	91.00	32	1.11	92.13	26	1.13	93.05	18	0.92	93.81	14	0.76
長野県	93.27	3	0.48	93.69	5	0.42	93.98	5	0.29	94.31	4	0.33	94.54	4	0.24
岐阜県	92.10	13	0.20	92.39	16	0.29	92.68	17	0.29	92.98	20	0.30	93.23	23	0.25
静岡県	90.02	37	0.29	90.65	36	0.63	90.98	38	0.33	91.27	39	0.29	91.98	38	0.70
愛知県	92.30	12	0.59	92.96	9	0.66	93.43	9	0.47	93.72	9	0.29	94.16	8	0.44
三重県	90.71	30	0.43	91.01	30	0.30	91.40	33	0.39	91.79	31	0.39	92.24	35	0.45
滋賀県	93.00	7	0.14	93.73	4	0.73	94.08	4	0.35	94.12	5	0.04	94.45	5	0.34
京都府	93.05	5	0.52	93.52	6	0.47	93.75	6	0.23	93.80	8	0.05	93.98	11	0.18
大阪府	87.76	46	0.52	88.41	45	0.65	89.35	43	0.94	90.29	41	0.94	90.94	42	0.66
兵庫県	91.05	26	0.40	91.55	26	0.50	92.46	20	0.91	93.11	17	0.65	93.44	19	0.33
奈良県	92.05	14	0.67	92.55	14	0.50	93.12	10	0.57	93.72	10	0.60	93.89	13	0.17
和歌山県	91.67	20	▲ 0.66	91.97	20	0.30	92.37	21	0.40	92.82	22	0.45	93.56	18	0.74
鳥取県	91.25	25	0.86	91.81	24	0.56	92.31	22	0.50	92.52	24	0.21	93.16	25	0.63
島根県	94.76	1	0.16	94.95	1	0.19	95.25	1	0.30	95.49	1	0.24	95.90	1	0.40
岡山県	90.50	32	0.40	91.01	30	0.51	91.40	33	0.39	91.65	34	0.25	92.06	37	0.41
広島県	90.12	36	0.04	90.21	39	0.09	90.82	39	0.61	91.29	37	0.47	92.18	36	0.88
山口県	91.69	19	0.36	91.95	21	0.26	92.15	25	0.20	92.39	27	0.24	92.58	31	0.20
徳島県	90.80	29	0.42	91.21	29	0.41	91.57	30	0.36	91.55	36	▲ 0.02	92.43	32	0.88
香川県	91.93	18	▲ 0.04	92.10	18	0.17	92.30	23	0.20	92.48	25	0.18	92.72	28	0.25
愛媛県	92.81	8	0.11	92.91	10	0.10	92.93	14	0.02	93.21	15	0.28	93.74	17	0.53
高知県	91.97	16	▲ 0.01	92.51	15	0.54	92.92	15	0.41	93.36	12	0.44	94.04	10	0.69
福岡県	90.86	27	0.11	91.23	28	0.37	91.76	29	0.53	92.33	29	0.57	92.79	26	0.46
佐賀県	93.15	4	0.35	93.74	3	0.59	94.38	3	0.64	94.97	2	0.59	95.53	2	0.56
長崎県	92.46	11	0.25	92.72	11	0.26	93.07	12	0.35	93.29	14	0.22	93.33	22	0.04
熊本県	90.63	31	0.11	90.83	34	0.20	91.25	35	0.42	91.29	38	0.04	91.81	39	0.52
大分県	91.95	17	0.75	92.58	13	0.63	93.09	11	0.51	93.57	11	0.48	94.18	7	0.61
宮崎県	90.86	27	▲ 0.28	91.45	27	0.59	91.98	28	0.53	92.33	28	0.35	93.18	24	0.85
鹿児島県	90.43	33	0.09	90.85	33	0.42	91.17	36	0.32	91.71	33	0.54	92.40	33	0.70
沖縄県	92.68	9	0.66	93.49	7	0.81	93.72	7	0.23	93.93	6	0.21	94.06	9	0.12
全国	89.86	—	0.47	90.42	—	0.56	90.95	—	0.53	91.45	—	0.50	91.45	—	0.00

3-(7) 一人当たり保険料(税)調定額

※全被保険者分(後期分・介護分含む)

番号	保険者名	26年度		27年度		28年度		29年度	
		(円)	順位	(円)	順位	(円)	順位	(円)	順位
	県計	99,049		98,854		99,936		101,730	
	市町計	95,313		93,240		94,149		95,546	
	市計	95,844		93,703		94,508		95,958	
	町計	87,696		86,568		88,923		89,478	
	組合計	149,251		175,986		180,056		185,679	
1	広島市	99,349	2	96,240	2	96,427	6	99,751	4
2	呉市	97,811	4	95,580	4	96,642	5	96,416	6
3	竹原市	94,497	8	92,030	9	92,997	10	91,492	12
4	三原市	96,936	5	93,301	7	95,387	7	95,121	8
5	尾道市	91,339	11	90,482	10	91,938	11	92,368	11
8	福山市	91,667	10	90,336	11	89,441	14	89,835	14
9	府中市	91,307	12	89,515	12	90,991	13	91,223	13
10	三次市	84,642	17	81,970	18	82,795	19	83,590	20
11	庄原市	81,577	19	89,023	14	93,302	9	95,136	7
12	大竹市	91,754	9	95,918	3	100,195	3	99,400	5
14	府中町	101,621	1	101,426	1	101,382	2	100,611	2
16	海田町	87,422	16	85,429	17	87,685	17	86,161	19
19	熊野町	83,512	18	81,813	19	82,513	20	87,591	17
21	坂町	90,658	14	89,508	13	89,339	15	87,915	15
22	江田島市	88,383	15	87,046	16	88,922	16	87,598	16
28	廿日市市	94,547	7	93,170	8	101,607	1	100,616	1
44	安芸太田町	78,781	21	76,956	21	80,044	21	78,214	21
47	北広島町	90,774	13	88,423	15	91,010	12	93,324	10
51	安芸高田市	98,092	3	95,376	5	98,138	4	99,840	3
58	東広島市	95,058	6	93,380	6	93,885	8	93,704	9
73	大崎上島町	66,468	22	65,776	22	78,746	22	77,991	22
81	世羅町	81,008	20	78,409	20	84,215	18	86,437	18
92	神石高原町	61,596	23	65,548	23	71,628	23	71,688	23
301	歯科医師国保組合	187,754		189,406		191,387		199,122	
302	医師国保組合	208,015		217,015		222,822		239,037	
303	薬剤師国保組合	176,181		177,023		202,738		251,333	
304	建設国保組合	116,030		156,774		158,171		155,680	

3-(8) 一世帯当たり保険料(税)調定額

※全被保険者分(後期分・介護分含む)

番号	保険者名	26年度			27年度			28年度			29年度		
		(円)	順位	伸び率(%)	(円)	順位	伸び率(%)	(円)	順位	伸び率(%)	(円)	順位	伸び率(%)
	県計	164,023		▲ 0.93	161,619		▲ 1.47	161,032		▲ 0.36	161,315		0.18
	市町計	155,906		▲ 1.98	150,662		▲ 3.36	149,964		▲ 0.46	149,736		▲ 0.15
	市計	156,686		▲ 1.93	151,325		▲ 3.42	150,464		▲ 0.57	150,316		▲ 0.10
	町計	144,634		▲ 2.71	141,016		▲ 2.50	142,631		1.15	141,108		▲ 1.07
	組合計	296,460		8.33	343,405		15.84	345,800		0.70	350,876		1.47
1	広島市	162,547	2	▲ 2.00	155,504	4	▲ 4.33	153,680	4	▲ 1.17	156,346	4	1.73
2	呉市	152,819	8	▲ 1.94	147,521	9	▲ 3.47	146,941	10	▲ 0.39	144,349	11	▲ 1.76
3	竹原市	152,328	9	6.50	145,778	12	▲ 4.30	145,140	14	▲ 0.44	140,341	14	▲ 3.31
4	三原市	156,317	4	▲ 2.74	148,641	8	▲ 4.91	150,572	6	1.30	148,078	6	▲ 1.66
5	尾道市	149,574	14	▲ 2.91	146,550	11	▲ 2.02	147,234	9	0.47	146,044	10	▲ 0.81
8	福山市	153,688	7	▲ 0.55	149,405	6	▲ 2.79	145,395	12	▲ 2.68	143,585	12	▲ 1.24
9	府中市	149,992	13	▲ 2.54	145,037	13	▲ 3.30	144,886	15	▲ 0.10	143,105	13	▲ 1.23
10	三次市	133,606	19	▲ 3.04	128,425	19	▲ 3.88	128,390	20	▲ 0.03	127,924	20	▲ 0.36
11	庄原市	130,546	20	▲ 3.56	140,775	15	7.84	145,499	11	3.36	146,949	8	1.00
12	大竹市	151,560	10	1.19	157,652	2	4.02	162,021	3	2.77	158,022	3	▲ 2.47
14	府中町	169,398	1	▲ 0.71	166,546	1	▲ 1.68	163,319	2	▲ 1.94	159,330	2	▲ 2.44
16	海田町	145,105	15	▲ 4.38	140,341	16	▲ 3.28	141,342	16	0.71	136,065	18	▲ 3.73
19	熊野町	138,872	17	▲ 4.58	134,041	18	▲ 3.48	132,836	19	▲ 0.90	139,520	16	5.03
21	坂町	151,459	11	▲ 3.04	147,290	10	▲ 2.75	145,145	13	▲ 1.46	140,169	15	▲ 3.43
22	江田島市	141,493	16	▲ 3.68	137,832	17	▲ 2.59	138,735	17	0.65	134,393	19	▲ 3.13
28	廿日市市	160,682	3	▲ 2.16	156,239	3	▲ 2.77	167,069	1	6.93	161,812	1	▲ 3.15
44	安芸太田町	121,931	21	▲ 1.30	119,184	21	▲ 2.25	122,812	21	3.04	118,708	21	▲ 3.34
47	北広島町	150,062	12	▲ 3.99	144,786	14	▲ 3.52	147,256	8	1.71	147,391	7	0.09
51	安芸高田市	154,703	5	▲ 4.94	148,797	7	▲ 3.82	151,203	5	1.62	151,163	5	▲ 0.03
58	東広島市	153,996	6	▲ 3.99	149,874	5	▲ 2.68	148,955	7	▲ 0.61	146,480	9	▲ 1.66
73	大崎上島町	103,310	22	▲ 3.51	101,605	23	▲ 1.65	118,906	22	17.03	116,665	22	▲ 1.88
81	世羅町	133,811	18	▲ 1.67	128,203	20	▲ 4.19	136,266	18	6.29	137,535	17	0.93
92	神石高原町	100,650	23	▲ 2.71	105,075	22	4.40	114,837	23	9.29	112,742	23	▲ 1.82
301	歯科医師国保組合	310,928		4.45	309,941		▲ 0.32	310,949		0.33	319,902		2.88
302	医師国保組合	349,672		18.66	360,042		2.97	365,384		1.48	388,369		6.29
303	薬剤師国保組合	286,879		1.24	288,233		0.47	336,567		16.77	400,586		19.02
304	建設国保組合	266,199		5.19	354,571		33.20	352,423		▲ 0.61	340,977		▲ 3.25

3-(9) 都道府県別一人当たり保険料(税)調定額推移

※市町村分、全被保険者分(後期分・介護分含む)

都道府県名	24年度			25年度			26年度			27年度			28年度		
	(円)	順位	伸び率(%)	(円)	順位	伸び率(%)	(円)	順位	伸び率(%)	(円)	順位	伸び率(%)	(円)	順位	伸び率(%)
北海道	92,580	19	▲ 0.15	93,670	22	1.18	93,167	21	▲ 0.54	92,244	20	▲ 0.99	95,028	18	3.02
青森県	87,003	33	0.55	91,967	24	5.71	90,452	27	▲ 1.65	88,701	30	▲ 1.94	94,583	20	6.63
岩手県	77,712	44	6.34	83,625	43	7.61	84,342	40	0.86	81,780	44	▲ 3.04	83,898	45	2.59
宮城県	80,780	42	5.14	98,035	10	21.36	97,789	11	▲ 0.25	94,740	14	▲ 3.12	95,668	16	0.98
秋田県	84,447	37	2.71	85,661	38	1.44	84,337	41	▲ 1.55	80,201	45	▲ 4.90	83,904	44	4.62
山形県	96,409	9	6.28	101,262	4	5.03	99,919	6	▲ 1.33	97,831	9	▲ 2.09	104,180	3	6.49
福島県	75,201	46	4.43	83,416	44	10.92	84,023	42	0.73	82,814	42	▲ 1.44	85,159	42	2.83
茨城県	90,124	23	1.53	93,302	23	3.53	92,728	23	▲ 0.61	91,806	22	▲ 0.99	92,923	24	1.22
栃木県	98,379	5	1.10	101,967	2	3.65	100,888	4	▲ 1.06	99,294	8	▲ 1.58	100,860	7	1.58
群馬県	94,235	15	▲ 2.13	96,140	16	2.02	94,947	19	▲ 1.24	94,022	16	▲ 0.97	94,730	19	0.75
埼玉県	90,530	22	▲ 0.66	90,795	26	0.29	90,638	25	▲ 0.17	90,497	24	▲ 0.16	91,027	29	0.59
千葉県	93,812	16	0.35	95,639	18	1.95	95,601	16	▲ 0.04	95,503	12	▲ 0.10	96,549	15	1.10
東京都	93,762	17	2.75	97,266	12	3.74	99,687	7	2.49	99,693	6	0.01	104,386	2	4.71
神奈川県	99,869	2	1.80	104,349	1	4.49	103,888	1	▲ 0.44	99,306	7	▲ 4.41	100,731	8	1.43
新潟県	88,327	29	4.06	91,510	25	3.60	90,831	24	▲ 0.74	89,160	27	▲ 1.84	90,893	30	1.94
富山県	94,426	14	2.49	96,781	13	2.49	95,791	14	▲ 1.02	93,649	18	▲ 2.24	93,452	22	▲ 0.21
石川県	99,108	4	3.91	99,694	5	0.59	101,094	2	1.40	100,995	1	▲ 0.10	103,395	4	2.38
福井県	94,739	13	7.99	95,123	19	0.41	95,736	15	0.64	94,700	15	▲ 1.08	97,496	12	2.95
山梨県	97,005	7	0.66	99,356	6	2.42	99,418	8	0.06	100,243	2	0.83	101,690	6	1.44
長野県	84,066	38	0.49	85,388	39	1.57	85,475	38	0.10	86,522	35	1.23	89,940	33	3.95
岐阜県	99,268	3	1.32	99,099	8	▲ 0.17	100,116	5	1.03	99,970	3	▲ 0.15	102,062	5	2.09
静岡県	101,953	1	4.41	101,589	3	▲ 0.36	100,924	3	▲ 0.65	99,762	5	▲ 1.15	99,430	9	▲ 0.33
愛知県	96,755	8	▲ 0.11	97,976	11	1.26	98,228	10	0.26	96,701	10	▲ 1.55	96,923	13	0.23
三重県	95,993	10	0.18	96,779	14	0.82	92,922	22	▲ 3.98	92,231	21	▲ 0.74	96,685	14	4.83
滋賀県	95,965	11	0.96	95,654	17	▲ 0.32	95,542	17	▲ 0.12	93,762	17	▲ 1.86	95,233	17	1.57
京都府	88,558	27	▲ 0.07	88,583	33	0.03	87,891	34	▲ 0.78	85,785	37	▲ 2.40	86,759	38	1.14
大阪府	88,363	28	0.78	90,013	29	1.87	90,004	30	▲ 0.01	88,524	31	▲ 1.64	90,210	31	1.90
兵庫県	88,867	26	▲ 0.26	90,281	27	1.59	90,257	29	▲ 0.03	89,673	26	▲ 0.65	92,533	25	3.19
奈良県	90,053	24	▲ 0.63	90,246	28	0.21	89,234	32	▲ 1.12	88,146	32	▲ 1.22	89,170	34	1.16
和歌山県	86,707	35	0.62	88,473	34	2.04	87,841	35	▲ 0.71	87,437	34	▲ 0.46	90,163	32	3.12
鳥取県	86,915	34	0.74	88,161	35	1.43	87,419	36	▲ 0.84	86,172	36	▲ 1.43	88,481	36	2.68
島根県	91,655	21	3.38	95,091	20	3.75	97,583	13	2.62	95,324	13	▲ 2.32	97,775	11	2.57
岡山県	89,036	25	0.71	89,600	30	0.63	89,372	31	▲ 0.25	87,685	33	▲ 1.89	88,841	35	1.32
広島県	95,192	12	3.88	96,216	15	1.08	95,313	18	▲ 0.94	93,240	19	▲ 2.17	94,149	21	0.97
山口県	98,295	6	1.40	99,220	7	0.94	97,757	12	▲ 1.47	96,299	11	▲ 1.49	98,929	10	2.73
徳島県	88,002	30	▲ 0.41	89,460	31	1.66	90,282	28	0.92	89,120	28	▲ 1.29	91,475	27	2.64
香川県	91,706	20	3.53	93,965	21	2.46	93,409	20	▲ 0.59	90,214	25	▲ 3.42	91,912	26	1.88
愛媛県	82,243	41	▲ 0.43	84,069	41	2.22	83,040	44	▲ 1.22	82,676	43	▲ 0.44	84,551	43	2.27
高知県	82,660	39	▲ 0.28	84,054	42	1.69	84,560	39	0.60	84,740	38	0.21	87,561	37	3.33
福岡県	82,632	40	0.96	84,269	40	1.98	83,768	43	▲ 0.59	83,451	41	▲ 0.38	85,480	41	2.43
佐賀県	93,240	18	0.52	99,029	9	6.21	98,608	9	▲ 0.43	99,923	4	1.33	104,901	1	4.98
長崎県	79,838	43	0.99	81,793	45	2.45	82,874	45	1.32	84,285	40	1.70	91,295	28	8.32
熊本県	87,245	31	2.28	88,740	32	1.71	88,305	33	▲ 0.49	88,732	29	0.48	85,987	40	▲ 3.09
大分県	87,212	32	1.56	87,314	36	0.12	86,211	37	▲ 1.26	84,591	39	▲ 1.88	86,301	39	2.02
宮崎県	86,199	36	0.59	86,979	37	0.91	90,453	26	3.99	91,024	23	0.63	93,256	23	2.45
鹿児島県	76,801	45	0.96	77,695	46	1.16	77,279	46	▲ 0.54	76,449	46	▲ 1.07	77,575	46	1.47
沖縄県	59,202	47	0.65	59,984	47	1.32	61,550	47	2.61	62,793	47	2.02	65,770	47	4.74
全国	90,882	-	1.36	93,175	-	2.52	93,203	-	0.03	92,124	-	▲ 1.16	94,140	-	2.19

3-(10) 被保険者資格証明書及び短期被保険者証の適用状況

(平成30年6月1日現在及び平成29年度実績)

番号	保険者名	収納率	被保険者資格証明書			短期被保険者証	
			実施状況	交付実績		実施状況	交付実績
				法9条3項によるもの	法9条4項によるもの		
1	広島市	91.08	○	○		○	○
2	呉市	95.20	○	○		○	○
3	竹原市	94.73	○	○		○	○
4	三原市	94.46	○	○		○	○
5	尾道市	94.58	○	○		○	○
8	福山市	91.06	○	○		○	○
9	府中市	94.71	○	○		○	○
10	三次市	96.77	○	○		○	○
11	庄原市	96.39	○	○		○	○
12	大竹市	94.75	○	○		○	○
14	府中町	95.95	○	○		○	○
16	海田町	95.29	○			○	○
19	熊野町	95.62	○	○		○	○
21	坂町	94.95	○	○		○	○
22	江田島市	94.30	○	○		○	○
28	廿日市市	95.29	○	○		○	○
44	安芸太田町	96.26	○	○		○	○
47	北広島町	94.73	○	○		○	○
51	安芸高田市	96.54	○	○		○	○
58	東広島市	93.38	○	○		○	○
73	大崎上島町	94.22				○	○
81	世羅町	97.29	○	○		○	○
92	神石高原町	98.76	○	○		○	○
301	歯科医師国保組合	99.90				○	○
302	医師国保組合	100.00					
303	薬剤師国保組合	99.74					
304	建設国保組合	100.00					
市町計		92.71	22	21	0	24	24

3-(11) 調整対象収入額(調整交付金)に対する保険料(税)の状況 (平成29年度)

(単位:円)

保険者名		調整対象 収入額 ①	収納率に よる減額 ②	確保すべき 保険料収入 ③=①+②	一般 被保険者数 ④	一人当たり確保 すべき保険料収入 ③÷④	保険料(税) 収入額 (注)⑤	差引⑤-③	⑤÷③	順位
1	広島市	22,802,789,000	0	22,802,789,000	237,896	95,852	23,394,404,495	591,615,495	102.59%	11
2	呉市	3,823,645,000	0	3,823,645,000	45,519	84,001	4,398,475,465	574,830,465	115.03%	2
3	竹原市	501,691,000	0	501,691,000	6,368	78,783	574,861,785	73,170,785	114.58%	3
4	三原市	1,788,046,000	0	1,788,046,000	20,953	85,336	1,983,115,800	195,069,800	110.91%	4
5	尾道市	2,837,291,000	0	2,837,291,000	32,054	88,516	2,951,994,357	114,703,357	104.04%	9
8	福山市	8,784,378,000	0	8,784,378,000	98,907	88,815	8,657,658,335	▲ 126,719,665	98.56%	15
9	府中市	714,443,000	0	714,443,000	8,324	85,829	783,056,112	68,613,112	109.60%	5
10	三次市	996,935,000	0	996,935,000	10,810	92,223	898,980,872	▲ 97,954,128	90.17%	22
11	庄原市	679,993,000	0	679,993,000	7,801	87,167	739,230,037	59,237,037	108.71%	6
12	大竹市	633,862,000	0	633,862,000	6,654	95,260	656,037,151	22,175,151	103.50%	10
14	府中町	1,033,143,000	0	1,033,143,000	9,592	107,709	975,969,623	▲ 57,173,377	94.47%	19
16	海田町	500,351,000	0	500,351,000	5,616	89,094	489,922,450	▲ 10,428,550	97.92%	16
19	熊野町	517,885,000	0	517,885,000	5,705	90,777	500,601,953	▲ 17,283,047	96.66%	17
21	坂町	228,561,000	0	228,561,000	2,747	83,204	243,633,541	15,072,541	106.59%	7
22	江田島市	641,665,000	0	641,665,000	6,810	94,224	596,158,170	▲ 45,506,830	92.91%	20
28	廿日市市	2,509,596,000	0	2,509,596,000	25,700	97,650	2,571,325,846	61,729,846	102.46%	12
44	安芸太田町	117,598,000	0	117,598,000	1,563	75,239	119,822,499	2,224,499	101.89%	14
47	北広島町	408,694,000	0	408,694,000	4,205	97,192	389,222,614	▲ 19,471,386	95.24%	18
51	安芸高田市	536,894,000	0	536,894,000	6,288	85,384	629,051,080	92,157,080	117.16%	1
58	東広島市	3,129,895,000	0	3,129,895,000	35,774	87,491	3,290,978,451	161,083,451	105.15%	8
73	大崎上島町	179,842,000	0	179,842,000	1,961	91,709	150,536,725	▲ 29,305,275	83.70%	23
81	世羅町	312,890,000	0	312,890,000	3,700	84,565	319,426,166	6,536,166	102.09%	13
92	神石高原町	168,129,000	0	168,129,000	2,114	79,531	152,643,738	▲ 15,485,262	90.79%	21
市町合計		53,848,216,000	0	53,848,216,000	587,061	2,045,552	55,467,107,265	1,618,891,265	103.01%	—

※ 「保険料(税)収入額⑤」は、一般被保険者分に加えて、退職被保険者分(介護納付金分)も含む。

3-(12) 収納率向上対策の実施状況

番号	保険者名	平成28年度											平成29年度										
		納付方法(納期内納入分)(世帯数)						滞納処分		資格証明書等(世帯数)			納付方法(納期内納入分)(世帯数)						滞納処分		資格証明書等(世帯数)		
		納付組織	口座振替	特別徴収	自主納付	口座振替率	順位	差押件数	差押金額	滞納世帯数	資格証明書	短期被保険者証	納付組織	口座振替	特別徴収	自主納付	口座振替率	順位	差押件数	差押金額	滞納世帯数	資格証明書	短期被保険者証
1	広島市	0	68,122	9,073	77,514	44.03%	8	2,219	1,127,318,178	33,014	2	15,009		70,322	10,209	69,044	47.01%	6	2,445	1,403,440,615	30,243	1	12,928
2	呉市	0	17,328	4,239	14,119	48.56%	4	243	85,566,728	3,658	491	1,055		16,489	4,017	10,045	53.97%	3	281	76,892,714	3,220	327	906
3	竹原市	0	1,591	1,268	1,467	36.78%	16	26	6,833,266	484	5	76		1,505	1,237	1,375	36.56%	14	33	5,995,983	340	2	86
4	三原市	0	4,497	3,587	5,487	33.14%	20	462	116,285,231	496	140	356		4,222	3,695	5,296	31.95%	20	453	93,478,822	470	136	334
5	尾道市	0	8,631	4,889	7,341	41.37%	11	327	79,849,502	1,415	31	821		7,781	4,962	7,467	38.50%	13	489	115,997,587	1,179	32	600
8	福山市	0	26,337	6,503	30,325	41.70%	10	989	245,950,833	8,526	567	5,231	0	25,428	7,657	28,370	41.38%	9	988	228,287,499	7,981	664	4,477
9	府中市	0	2,375	1,398	3,042	34.85%	18	70	15,880,809	357	131	146	0	2,230	1,465	2,963	33.49%	18	113	60,860,035	297	99	107
10	三次市	0	3,377	1,009	3,056	45.38%	7	260	22,367,930	942	66	8		3,192	936	2,877	45.57%	7	359	33,625,618	820	96	4
11	庄原市	0	2,245	1,272	1,670	43.28%	9	28	1,809,602	519	61	59		2,105	1,324	1,662	41.35%	10	15	832,150	507	53	50
12	大竹市	0	1,491	1,087	1,745	34.49%	19	20	9,494,281	707	70	124	0	1,405	1,103	2,271	29.40%	22	9	1,659,800	561	89	125
14	府中町	0	1,856	1,183	3,283	29.36%	23	78	14,490,470	900	49	248		1,755	1,198	3,030	29.33%	23	64	11,281,994	707	46	222
16	海田町	0	1,499	974	2,063	33.05%	21	43	3,554,314	381	1	233		1,547	974	1,717	36.50%	15	10	749,338	754	0	194
19	熊野町	0	1,555	978	1,885	35.20%	17	23	803,388	355	85	123	0	1,356	1,101	1,599	33.43%	19	17	1,281,521	349	63	56
21	坂町	0	792	468	820	38.08%	14	4	133,009	200	23	70	0	719	475	814	35.81%	16	3	158,300	261	13	64
22	江田島市	0	1,638	1,175	2,641	30.03%	22	40	21,332,430	421	27	150		1,590	1,193	2,457	30.34%	21	135	25,836,225	372	27	219
28	廿日市市	0	7,722	2,973	8,666	39.88%	12	440	95,287,786	1,127	4	285		7,389	3,033	8,529	38.99%	12	400	80,722,858	1,264	6	242
44	安芸太田町	0	810	120	286	66.61%	1	21	879,119	77	19	6	0	761	124	134	74.68%	1	3	353,500	72	15	8
47	北広島町	0	1,153	810	1,130	37.28%	15	30	7,902,568	223	32	79		1,041	736	1,159	35.46%	17	27	10,786,252	279	21	96
51	安芸高田市	0	2,450	512	1,328	57.11%	2	93	17,762,505	313	18	157		2,340	532	1,261	56.62%	2	69	54,806,454	267	15	45
58	東広島市	0	10,898	2,705	14,118	39.31%	13	563	147,352,416	4,047	21	1,683		10,842	2,532	14,302	39.17%	11	491	147,508,524	3,847	15	1,582
73	大崎上島町	0	708	411	303	49.79%	3	13	2,832,460	99		39		638	394	256	49.53%	4	20	4,365,445	103	0	47
81	世羅町	0	1,130	581	692	47.02%	6	31	1,398,129	144	5	34		1,050	596	689	44.97%	8	25	1,432,880	168	8	40
92	神石高原町	0	688	341	395	48.31%	5	3	267,900	46	13	14	0	674	355	340	49.23%	5	7	547,378	30	9	14
計		0	168,893	47,556	183,376	42.24%		6,026	2,025,352,854	58,451	1,861	26,006	0	166,381	49,848	167,657	43.34%		6,456	2,360,901,492	54,091	1,737	22,446
実施市町数								23			22	23							23			21	23

※「資格証明書等」は、翌年度6月1日現在の状況

4 医療費の状況
4-(1) 一人当たり診療費

※全被保険者分

番号	保険者名	26年度			27年度			28年度			29年度		
		(円)	順位	伸び率(%)	(円)	順位	伸び率(%)	(円)	順位	伸び率(%)	(円)	順位	伸び率(%)
	県計	295,314		1.82	303,759		2.86	304,766		0.33	308,162		1.11
	市町計	306,374		1.99	314,634		2.70	315,953		0.42	319,778		1.21
	市計	305,814		1.99	313,794		2.61	315,345		0.49	319,247		1.24
	町計	314,389		2.03	326,752		3.93	324,801		▲ 0.60	327,614		0.87
	組合計	146,697		▲ 0.77	154,344		5.21	149,881		▲ 2.89	150,452		0.38
1	広島市	309,210	11	2.56	317,319	12	2.62	318,518	14	0.38	324,259	11	1.80
2	呉市	346,058	5	2.23	351,033	5	1.44	350,941	5	▲ 0.03	360,307	5	2.67
3	竹原市	306,626	14	2.89	324,795	10	5.93	327,245	10	0.75	339,386	9	3.71
4	三原市	308,223	13	2.34	312,101	16	1.26	314,115	16	0.65	312,990	16	▲ 0.36
5	尾道市	304,926	15	1.60	314,876	15	3.26	318,623	12	1.19	318,248	14	▲ 0.12
8	福山市	287,234	21	1.44	290,400	21	1.10	293,209	19	0.97	293,462	22	0.09
9	府中市	291,246	19	3.23	297,785	20	2.25	286,364	22	▲ 3.84	303,252	19	5.90
10	三次市	325,152	8	2.52	337,876	8	3.91	334,393	9	▲ 1.03	329,076	10	▲ 1.59
11	庄原市	333,070	7	4.11	347,704	7	4.39	351,578	4	1.11	350,928	7	▲ 0.18
12	大竹市	321,222	10	5.12	331,012	9	3.05	336,409	8	1.63	347,079	8	3.17
14	府中町	295,160	18	0.31	317,153	13	7.45	326,329	11	2.89	320,385	13	▲ 1.82
16	海田町	308,627	12	10.33	316,605	14	2.58	297,045	18	▲ 6.18	299,330	20	0.77
19	熊野町	338,342	6	6.26	348,344	6	2.96	368,984	1	5.93	355,301	6	▲ 3.71
21	坂町	367,026	2	▲ 5.53	402,968	1	9.79	368,914	2	▲ 8.45	367,142	3	▲ 0.48
22	江田島市	357,256	4	1.92	367,447	3	2.85	363,314	3	▲ 1.12	380,904	1	4.84
28	廿日市市	287,750	20	0.70	304,623	18	5.86	311,096	17	2.12	308,079	18	▲ 0.97
44	安芸太田町	358,019	3	3.90	391,516	2	9.36	343,892	6	▲ 12.16	374,805	2	8.99
47	北広島町	304,648	16	▲ 1.04	309,395	17	1.56	318,563	13	2.96	314,666	15	▲ 1.22
51	安芸高田市	322,691	9	▲ 0.90	323,589	11	0.28	316,467	15	▲ 2.20	321,209	12	1.50
58	東広島市	267,316	22	▲ 1.16	283,265	22	5.97	287,263	21	1.41	290,590	23	1.16
73	大崎上島町	372,835	1	5.59	353,215	4	▲ 5.26	341,735	7	▲ 3.25	366,782	4	7.33
81	世羅町	266,996	23	▲ 7.35	267,878	23	0.33	271,107	23	1.21	309,483	17	14.16
92	神石高原町	298,323	17	5.79	302,350	19	1.35	289,939	20	▲ 4.10	296,918	21	2.41
301	歯科医師国保組合	123,833		▲ 3.94	123,907		0.06	124,019		0.09	128,602		3.70
302	医師国保組合	135,738		▲ 0.65	149,403		10.07	153,857		2.98	155,266		0.92
303	薬剤師国保組合	142,174		▲ 10.46	159,659		12.30	157,212		▲ 1.53	157,893		0.43
304	建設国保組合	157,343		0.55	165,200		4.99	156,500		▲ 5.27	155,584		▲ 0.59

※ 順位は市町国保を対象とする。

4-(2) 一件当たり日数

※全被保険者分

番号	保険者名	26年度			27年度			28年度			29年度		
		(日)	順位	伸び率 (%)	(日)	順位	伸び率 (%)	(日)	順位	伸び率 (%)	(日)	順位	伸び率 (%)
	県計	2.15		▲ 1.94	2.10		▲ 1.98	2.07		▲ 1.79	2.04		▲ 1.35
	市町計	2.17		▲ 1.91	2.12		▲ 2.03	2.08		▲ 1.80	2.06		▲ 1.32
	市計	2.17		▲ 1.89	2.12		▲ 2.09	2.08		▲ 1.80	2.06		▲ 1.29
	町計	2.14		▲ 2.31	2.12		▲ 1.15	2.08		▲ 1.82	2.05		▲ 1.67
	組合計	1.72		▲ 1.99	1.70		▲ 1.47	1.67		▲ 1.78	1.64		▲ 1.65
1	広島市	2.14	17	▲ 1.74	2.09	17	▲ 2.09	2.05	18	▲ 1.83	2.03	19	▲ 1.12
2	呉市	2.34	2	▲ 1.39	2.29	3	▲ 2.26	2.23	3	▲ 2.73	2.18	6	▲ 2.02
3	竹原市	2.21	8	▲ 2.75	2.21	6	0.20	2.22	4	0.34	2.21	2	▲ 0.67
4	三原市	2.21	9	▲ 1.32	2.15	11	▲ 2.58	2.12	11	▲ 1.19	2.08	12	▲ 2.24
5	尾道市	2.18	13	▲ 2.23	2.14	13	▲ 1.62	2.10	13	▲ 2.22	2.08	11	▲ 0.90
8	福山市	2.17	14	▲ 2.31	2.10	16	▲ 2.81	2.07	16	▲ 1.58	2.04	18	▲ 1.43
9	府中市	2.20	10	▲ 1.47	2.16	9	▲ 2.08	2.15	8	▲ 0.25	2.13	8	▲ 1.26
10	三次市	2.33	3	▲ 2.67	2.28	4	▲ 1.95	2.23	2	▲ 2.32	2.19	5	▲ 1.86
11	庄原市	2.13	19	▲ 2.75	2.07	19	▲ 2.96	2.06	17	▲ 0.70	2.05	17	▲ 0.48
12	大竹市	2.27	6	▲ 1.63	2.21	7	▲ 2.71	2.15	9	▲ 2.61	2.16	7	0.49
14	府中町	2.15	15	▲ 1.91	2.14	14	▲ 0.36	2.11	12	▲ 1.54	2.05	16	▲ 2.62
16	海田町	2.13	18	▲ 1.96	2.07	18	▲ 2.79	2.01	20	▲ 3.01	1.96	21	▲ 2.32
19	熊野町	2.04	22	▲ 1.12	2.01	22	▲ 1.48	2.01	21	▲ 0.01	1.98	20	▲ 1.54
21	坂町	2.28	5	▲ 2.57	2.30	2	0.72	2.18	6	▲ 5.21	2.10	9	▲ 3.52
22	江田島市	2.32	4	▲ 1.40	2.27	5	▲ 2.27	2.20	5	▲ 3.11	2.20	4	▲ 0.28
28	廿日市市	1.99	23	▲ 1.43	1.97	23	▲ 1.15	1.95	23	▲ 0.84	1.92	23	▲ 1.55
44	安芸太田町	2.35	1	▲ 3.41	2.36	1	0.52	2.26	1	▲ 4.11	2.24	1	▲ 0.73
47	北広島町	2.19	12	▲ 2.19	2.15	12	▲ 2.19	2.13	10	▲ 0.89	2.07	13	▲ 2.48
51	安芸高田市	2.19	11	▲ 2.08	2.16	10	▲ 1.78	2.08	15	▲ 3.43	2.06	15	▲ 0.94
58	東広島市	2.14	16	▲ 2.63	2.12	15	▲ 0.83	2.10	14	▲ 1.24	2.06	14	▲ 1.52
73	大崎上島町	2.26	7	▲ 2.56	2.21	8	▲ 2.51	2.16	7	▲ 2.02	2.20	3	1.88
81	世羅町	2.05	20	▲ 5.85	2.03	21	▲ 1.23	2.03	19	▲ 0.06	2.08	10	2.65
92	神石高原町	2.05	21	▲ 2.04	2.03	20	▲ 0.66	1.98	22	▲ 2.72	1.94	22	▲ 2.10
301	歯科医師国保組合	1.60		▲ 1.48	1.56		▲ 2.81	1.55		▲ 0.48	1.53		▲ 1.45
302	医師国保組合	1.65		▲ 1.73	1.64		▲ 0.56	1.62		▲ 1.50	1.59		▲ 1.84
303	薬剤師国保組合	1.68		▲ 5.59	1.69		1.02	1.65		▲ 2.65	1.59		▲ 3.67
304	建設国保組合	1.78		▲ 1.93	1.76		▲ 1.32	1.72		▲ 1.97	1.70		▲ 1.44

※ 順位は市町国保を対象とする。

4-(3) 一日当たり診療費

※全被保険者分

番号	保険者名	26年度			27年度			28年度			29年度		
		(円)	順位	伸び率 (%)	(円)	順位	伸び率 (%)	(円)	順位	伸び率 (%)	(円)	順位	伸び率 (%)
	県計	12,256		1.98	12,680		3.46	12,926		1.94	13,209		2.19
	市町計	12,306		2.07	12,720		3.36	12,978		2.03	13,267		2.22
	市計	12,301		2.02	12,708		3.31	12,972		2.08	13,259		2.21
	町計	12,386		2.82	12,891		4.07	13,068		1.38	13,384		2.42
	組合計	10,988		▲ 0.56	11,646		5.98	11,558		▲ 0.75	11,730		1.48
1	広島市	12,254	13	2.51	12,665	17	3.35	12,924	14	2.05	13,245	13	2.48
2	呉市	11,953	19	1.57	12,227	21	2.29	12,570	19	2.80	13,044	17	3.77
3	竹原市	11,927	20	3.63	12,590	19	5.56	12,869	15	2.22	13,529	11	5.12
4	三原市	12,745	10	1.24	13,048	8	2.37	13,293	10	1.88	13,601	8	2.32
5	尾道市	12,241	14	1.97	12,672	16	3.52	13,006	11	2.64	13,060	16	0.42
8	福山市	12,717	11	1.63	13,040	9	2.54	13,358	7	2.43	13,535	10	1.33
9	府中市	12,206	15	3.50	12,824	12	5.06	12,372	21	▲ 3.52	13,197	15	6.67
10	三次市	12,165	16	3.06	12,699	15	4.39	12,673	18	▲ 0.21	12,553	22	▲ 0.94
11	庄原市	14,764	1	5.08	15,636	1	5.91	15,286	1	▲ 2.24	15,269	2	▲ 0.11
12	大竹市	11,860	21	3.98	12,426	20	4.77	12,929	13	4.05	13,210	14	2.17
14	府中町	11,070	23	0.12	11,772	23	6.34	12,207	23	3.70	12,238	23	0.25
16	海田町	12,082	17	9.89	12,769	13	5.69	12,506	20	▲ 2.06	12,823	20	2.53
19	熊野町	12,774	8	5.05	13,228	7	3.55	13,992	3	5.77	13,711	7	▲ 2.01
21	坂町	13,101	7	▲ 3.49	13,921	4	6.26	13,585	6	▲ 2.42	13,924	6	2.50
22	江田島市	13,122	6	3.06	13,613	5	3.74	13,880	4	1.96	14,402	5	3.76
28	廿日市市	12,080	18	0.24	12,655	18	4.76	12,930	12	2.18	13,004	18	0.57
44	安芸太田町	13,571	3	6.98	14,476	3	6.67	13,302	9	▲ 8.11	14,503	4	9.03
47	北広島町	12,623	12	0.69	12,881	11	2.05	13,326	8	3.45	13,553	9	1.71
51	安芸高田市	12,772	9	0.24	12,767	14	▲ 0.03	12,780	16	0.10	12,964	19	1.44
58	東広島市	11,453	22	▲ 0.18	12,010	22	4.87	12,335	22	2.71	12,718	21	3.10
73	大崎上島町	13,233	5	8.18	12,891	10	▲ 2.59	12,708	17	▲ 1.42	13,513	12	6.33
81	世羅町	13,389	4	▲ 2.09	13,522	6	1.00	13,817	5	2.18	15,292	1	10.67
92	神石高原町	14,471	2	5.79	14,583	2	0.77	14,263	2	▲ 2.19	14,797	3	3.74
301	歯科医師国保組合	9,896		▲ 4.09	10,135		2.42	10,434		2.95	11,262		7.94
302	医師国保組合	11,056		▲ 1.26	11,923		7.84	12,420		4.16	12,386		▲ 0.27
303	薬剤師国保組合	8,886		▲ 5.42	9,800		10.28	9,888		0.90	10,051		1.64
304	建設国保組合	11,403		0.71	12,120		6.29	11,725		▲ 3.26	11,755		0.26

※ 順位は市町国保を対象とする。

4-(4) 受診率

※全被保険者分

番号	保険者名	26年度			27年度			28年度			29年度		
		(件)	順位	伸び率(%)	(件)	順位	伸び率(%)	(件)	順位	伸び率(%)	(件)	順位	伸び率(%)
	県計	1,123		1.82	1,139		1.43	1,142		0.21	1,145		0.30
	市町計	1,149		1.87	1,165		1.42	1,168		0.22	1,172		0.33
	市計	1,147		1.89	1,163		1.44	1,166		0.25	1,170		0.35
	町計	1,184		1.58	1,196		1.03	1,194		▲ 0.12	1,196		0.16
	組合計	776		1.82	781		0.75	778		▲ 0.38	783		0.57
1	広島市	1,181	9	1.82	1,198	8	1.42	1,200	8	0.20	1,206	8	0.46
2	呉市	1,236	4	2.07	1,254	4	1.45	1,254	3	▲ 0.02	1,266	3	0.98
3	竹原市	1,164	11	2.09	1,166	12	0.14	1,145	14	▲ 1.77	1,138	15	▲ 0.67
4	三原市	1,097	17	2.44	1,113	17	1.53	1,113	18	▲ 0.02	1,109	18	▲ 0.38
5	尾道市	1,143	14	1.91	1,159	14	1.39	1,169	13	0.83	1,173	13	0.37
8	福山市	1,043	21	2.17	1,058	21	1.45	1,060	21	0.15	1,062	21	0.21
9	府中市	1,083	19	1.22	1,076	19	▲ 0.61	1,075	20	▲ 0.08	1,081	20	0.54
10	三次市	1,147	13	2.21	1,165	13	1.53	1,183	11	1.53	1,197	11	1.23
11	庄原市	1,058	20	1.88	1,074	20	1.57	1,119	17	4.16	1,124	16	0.41
12	大竹市	1,193	8	2.78	1,206	7	1.10	1,210	7	0.29	1,216	7	0.49
14	府中町	1,241	3	2.13	1,258	3	1.41	1,268	2	0.77	1,275	2	0.57
16	海田町	1,197	7	2.40	1,195	9	▲ 0.15	1,181	12	▲ 1.22	1,188	12	0.61
19	熊野町	1,297	1	2.30	1,309	1	0.92	1,311	1	0.15	1,308	1	▲ 0.20
21	坂町	1,228	5	0.48	1,260	2	2.59	1,247	4	▲ 1.03	1,255	4	0.64
22	江田島市	1,171	10	0.30	1,188	10	1.45	1,189	10	0.09	1,205	9	1.32
28	廿日市市	1,198	6	1.92	1,224	6	2.23	1,234	6	0.80	1,234	5	0.02
44	安芸太田町	1,125	15	0.56	1,147	15	1.99	1,143	15	▲ 0.32	1,151	14	0.70
47	北広島町	1,100	16	0.48	1,119	16	1.74	1,124	16	0.42	1,119	17	▲ 0.41
51	安芸高田市	1,151	12	0.97	1,176	11	2.13	1,190	9	1.17	1,202	10	1.01
58	東広島市	1,091	18	1.69	1,111	18	1.90	1,111	19	▲ 0.02	1,107	19	▲ 0.37
73	大崎上島町	1,244	2	0.17	1,241	5	▲ 0.25	1,243	5	0.17	1,232	6	▲ 0.93
81	世羅町	971	23	0.51	976	23	0.58	968	23	▲ 0.89	972	23	0.49
92	神石高原町	1,007	22	2.08	1,019	22	1.24	1,027	22	0.78	1,035	22	0.83
301	歯科医師国保組合	781		1.67	785		0.52	767		▲ 2.30	748		▲ 2.52
302	医師国保組合	743		2.38	763		2.64	765		0.37	789		3.09
303	薬剤師国保組合	954		0.28	962		0.80	964		0.24	989		2.57
304	建設国保組合	774		1.81	775		0.10	774		▲ 0.10	779		0.61

※ 順位は市町国保を対象とする。

4-(5) 一人当たり医療費

※全被保険者分

番号	保険者名	26年度			27年度			28年度			29年度		
		(円)	順位	伸び率 (%)	(円)	順位	伸び率 (%)	(円)	順位	伸び率 (%)	(円)	順位	伸び率 (%)
	県計	375,954		2.06	392,368		4.37	388,601		▲ 0.96	392,881		1.10
	市町計	389,958		2.23	406,385		4.21	402,770		▲ 0.89	407,503		1.18
	市計	389,375		2.25	405,535		4.15	402,267		▲ 0.81	407,064		1.19
	町計	398,302		2.02	418,649		5.11	410,085		▲ 2.05	413,978		0.95
	組合計	187,771		▲ 0.35	199,791		6.40	192,417		▲ 3.69	194,358		1.01
1	広島市	395,988	14	2.71	409,487	15	3.41	406,833	15	▲ 0.65	414,221	13	1.82
2	呉市	437,094	5	2.91	460,715	5	5.40	451,490	4	▲ 2.00	458,642	3	1.58
3	竹原市	415,420	8	2.95	443,209	6	6.69	435,057	6	▲ 1.84	445,622	5	2.43
4	三原市	402,647	12	2.20	419,401	12	4.16	411,782	14	▲ 1.82	409,213	15	▲ 0.62
5	尾道市	399,484	13	1.66	422,492	11	5.76	418,117	11	▲ 1.04	415,967	11	▲ 0.51
8	福山市	353,766	21	1.89	365,204	22	3.23	364,807	22	▲ 0.11	367,342	23	0.69
9	府中市	372,887	19	2.92	389,523	18	4.46	378,155	19	▲ 2.92	398,215	16	5.30
10	三次市	418,086	7	1.93	435,206	8	4.09	431,028	7	▲ 0.96	429,097	9	▲ 0.45
11	庄原市	405,067	11	4.26	425,544	10	5.06	427,190	9	0.39	429,060	10	0.44
12	大竹市	408,947	10	4.29	429,755	9	5.09	426,869	10	▲ 0.67	436,757	8	2.32
14	府中町	381,626	16	1.22	416,546	14	9.15	415,572	12	▲ 0.23	411,825	14	▲ 0.90
16	海田町	393,175	15	8.38	405,537	16	3.14	381,081	18	▲ 6.03	385,080	18	1.05
19	熊野町	423,408	6	5.81	438,346	7	3.53	454,188	3	3.61	440,771	7	▲ 2.95
21	坂町	438,656	4	▲ 4.86	476,716	3	8.68	442,794	5	▲ 7.12	445,432	6	0.60
22	江田島市	446,439	3	2.76	469,197	4	5.10	460,794	2	▲ 1.79	482,003	2	4.60
28	廿日市市	359,375	20	0.69	380,998	20	6.02	382,941	17	0.51	380,226	20	▲ 0.71
44	安芸太田町	457,189	2	3.20	486,447	2	6.40	429,530	8	▲ 11.70	455,044	4	5.94
47	北広島町	378,822	17	▲ 1.41	387,706	19	2.35	392,456	16	1.23	389,075	17	▲ 0.86
51	安芸高田市	414,331	9	▲ 0.07	419,289	13	1.20	413,029	13	▲ 1.49	415,739	12	0.66
58	東広島市	350,592	22	▲ 0.06	375,522	21	7.11	372,979	21	▲ 0.68	376,213	22	0.87
73	大崎上島町	500,622	1	4.52	501,940	1	0.26	479,972	1	▲ 4.38	503,764	1	4.96
81	世羅町	334,323	23	▲ 6.49	345,390	23	3.31	341,487	23	▲ 1.13	382,392	19	11.98
92	神石高原町	376,005	18	5.84	390,673	17	3.90	373,983	20	▲ 4.27	379,975	21	1.60
301	歯科医師国保組合	160,471		▲ 2.76	164,287		2.38	161,670		▲ 1.59	167,940		3.88
302	医師国保組合	177,981		0.41	196,866		10.61	199,897		1.54	202,711		1.41
303	薬剤師国保組合	204,501		▲ 7.67	222,253		8.68	219,825		▲ 1.09	244,572		11.26
304	建設国保組合	197,947		0.52	210,323		6.25	197,913		▲ 5.90	196,845		▲ 0.54

※ 順位は市町国保を対象とする。

4-(6) 平成28年度診療諸率（市町村分）全国上位 5都道府県

① 一人当たり診療費

【参考】入院・入院外は歯科分除く

順位	全被保険者分		順位	入院		順位	入院外	
	都道府県名	診療費(円)		都道府県名	診療費(円)		都道府県名	診療費(円)
1	山口県	342,078	1	鹿児島県	180,941	1	岡山県	151,930
2	島根県	341,552	2	島根県	179,303	2	香川県	146,047
3	鹿児島県	339,208	3	大分県	177,218	3	福井県	141,817
4	岡山県	335,623	4	山口県	176,962	4	広島県	139,920
5	香川県	332,336	5	長崎県	175,113	5	和歌山県	139,405
13	広島県	315,953	21	広島県	147,157			

② 一件当たり日数

【参考】入院・入院外は歯科分除く

順位	全被保険者分		順位	入院		順位	入院外	
	都道府県名	日数(日)		都道府県名	日数(日)		都道府県名	日数(日)
1	鹿児島県	2.31	1	徳島県	18.71	1	鹿児島県	2.31
2	佐賀県	2.31	2	鹿児島県	18.68	2	佐賀県	2.31
3	大分県	2.23	3	山口県	18.37	3	大分県	2.23
4	長崎県	2.21	4	佐賀県	18.10	4	長崎県	2.21
5	宮崎県	2.21	5	長崎県	17.98	5	宮崎県	2.21
15	広島県	2.08	22	広島県	16.52	15	広島県	2.08

③ 一日当たり診療費

【参考】入院・入院外は歯科分除く

順位	全被保険者分		順位	入院		順位	入院外	
	都道府県名	診療費(円)		都道府県名	診療費(円)		都道府県名	診療費(円)
1	北海道	15,180	1	神奈川県	39,205	1	岡山県	10,483
2	沖縄県	14,913	2	愛知県	38,957	2	福井県	10,417
3	福井県	14,756	3	京都府	38,709	3	奈良県	10,333
4	岡山県	14,755	4	東京都	38,657	4	北海道	10,040
5	石川県	14,576	5	大阪府	38,336	5	沖縄県	9,997
37	広島県	12,978	25	広島県	32,058	41	広島県	8,857

④ 受診率

【参考】入院・入院外は歯科分除く

順位	全被保険者分		順位	入院		順位	入院外	
	都道府県名	受診率		都道府県名	受診率		都道府県名	受診率
1	山口県	1,210.01	1	鹿児島県	36.94	1	山口県	987.40
2	島根県	1,172.62	2	大分県	35.97	2	島根県	956.74
3	山形県	1,171.00	3	長崎県	35.45	3	山形県	949.00
4	三重県	1,170.27	4	佐賀県	33.98	4	三重県	937.94
5	広島県	1,167.93	5	山口県	33.33	5	広島県	933.58
			20	広島県	27.79			

⑤ 一人当たり療養諸費

順位	全被保険者分	
	都道府県名	療養諸費
1	山口県	435,854
2	島根県	434,728
3	佐賀県	425,710
4	香川県	420,037
5	鹿児島県	419,492
10	広島県	402,770

4-(7) 都道府県別一人当たり医療費（市町村分）推移

※全被保険者分

都道府県名	24年度			25年度			26年度			27年度			28年度		
	(円)	順位	伸び率(%)	(円)	順位	伸び率(%)	(円)	順位	伸び率(%)	(円)	順位	伸び率(%)	(円)	順位	伸び率(%)
北海道	353,697	13	1.36	364,012	13	2.92	369,929	13	1.63	383,551	14	3.68	385,758	15	0.58
青森県	295,626	39	2.08	304,844	39	3.12	314,222	39	3.08	332,465	39	5.81	338,385	38	1.78
岩手県	323,487	27	6.09	334,643	25	3.45	342,441	25	2.33	360,505	27	5.28	363,302	27	0.78
宮城県	326,119	24	9.19	324,271	32	▲0.57	333,558	32	2.86	353,895	31	6.10	357,211	32	0.94
秋田県	340,297	18	2.27	354,830	15	4.27	365,181	15	2.92	382,518	16	4.75	385,682	16	0.83
山形県	322,989	28	3.98	332,347	26	2.90	341,954	27	2.89	362,260	25	5.94	367,283	23	1.39
福島県	319,157	31	5.79	321,798	34	0.83	328,148	34	1.97	341,459	35	4.06	343,537	35	0.61
茨城県	273,408	46	3.68	281,266	46	2.87	289,415	46	2.90	304,575	46	5.24	310,314	46	1.88
栃木県	284,464	44	3.56	293,796	43	3.28	301,810	44	2.73	317,797	44	5.30	322,418	43	1.45
群馬県	291,317	41	3.13	298,314	41	2.40	307,275	40	3.00	325,565	40	5.95	329,908	40	1.33
埼玉県	287,665	42	2.90	296,689	42	3.14	305,090	42	2.83	320,652	41	5.10	324,619	42	1.24
千葉県	283,246	45	3.12	292,674	44	3.33	303,572	43	3.72	319,474	42	5.24	324,666	41	1.63
東京都	285,233	43	2.19	292,132	45	2.42	298,177	45	2.07	310,163	45	4.02	312,396	45	0.72
神奈川県	297,302	38	2.54	306,556	38	3.11	316,152	38	3.13	333,272	38	5.42	336,496	39	0.97
新潟県	323,939	26	1.83	331,947	27	2.47	339,895	28	2.39	355,424	28	4.57	359,391	28	1.12
富山県	341,784	17	1.13	350,125	18	2.44	359,684	18	2.73	375,969	19	4.53	377,179	19	0.32
石川県	360,345	12	1.65	367,665	12	2.03	375,995	12	2.27	398,177	12	5.90	401,081	12	0.73
福井県	338,029	20	1.03	350,392	17	3.66	359,261	19	2.53	381,626	17	6.23	389,157	14	1.97
山梨県	298,777	37	2.67	309,004	37	3.42	320,098	36	3.59	340,817	36	6.47	340,017	37	▲0.23
長野県	303,819	35	2.14	314,404	35	3.48	326,029	35	3.70	343,102	34	5.24	344,636	34	0.45
岐阜県	313,620	33	1.83	324,713	30	3.54	335,209	31	3.23	353,733	32	5.53	357,659	31	1.11
静岡県	298,818	36	2.28	310,209	36	3.81	319,431	37	2.97	337,356	37	5.61	341,602	36	1.26
愛知県	292,079	40	1.49	299,309	40	2.48	305,173	41	1.96	318,912	43	4.50	321,748	44	0.89
三重県	320,469	30	1.52	331,810	28	3.54	342,077	26	3.09	361,085	26	5.56	364,118	26	0.84
滋賀県	312,211	34	1.99	323,927	33	3.75	337,334	29	4.14	354,135	30	4.98	358,291	30	1.17
京都府	325,233	25	1.51	337,826	24	3.87	346,444	24	2.55	365,132	23	5.39	365,150	25	0.01
大阪府	329,224	22	1.50	338,021	23	2.67	347,447	23	2.79	363,927	24	4.74	367,280	24	0.92
兵庫県	332,525	21	1.92	340,536	21	2.41	350,534	22	2.94	367,089	22	4.72	372,602	21	1.50
奈良県	316,103	32	2.30	324,419	31	2.63	330,949	33	2.01	348,160	33	5.20	350,564	33	0.69
和歌山県	321,692	29	2.02	326,800	29	1.59	335,827	30	2.76	355,180	29	5.76	358,899	29	1.05
鳥取県	338,265	19	2.79	346,834	20	2.53	360,801	17	4.03	376,752	18	4.42	380,398	18	0.97
島根県	383,023	2	3.16	396,128	2	3.42	409,779	2	3.45	433,675	1	5.83	434,728	2	0.24
岡山県	364,296	10	2.59	375,435	10	3.06	385,772	10	2.75	404,612	10	4.88	406,430	9	0.45
広島県	373,288	6	1.04	381,454	8	2.19	389,958	8	2.23	406,385	9	4.21	402,770	10	▲0.89
山口県	387,180	1	2.66	397,230	1	2.60	410,013	1	3.22	432,319	2	5.44	435,854	1	0.82
徳島県	367,196	9	1.51	374,484	11	1.98	380,147	11	1.51	398,279	11	4.77	401,985	11	0.93
香川県	381,664	3	2.20	391,387	3	2.55	405,387	3	3.58	422,135	3	4.13	420,037	4	▲0.50
愛媛県	342,563	16	1.51	352,613	16	2.93	363,638	16	3.13	382,703	15	5.24	385,335	17	0.69
高知県	363,076	11	2.03	376,156	9	3.60	386,318	9	2.70	406,635	8	5.26	411,083	8	1.09
福岡県	343,734	15	1.31	349,357	19	1.64	357,316	20	2.28	370,646	20	3.73	371,188	22	0.15
佐賀県	372,102	7	2.09	384,422	5	3.31	398,833	5	3.75	419,780	5	5.25	425,710	3	1.41
長崎県	374,159	5	2.44	383,975	6	2.62	393,631	6	2.51	411,022	7	4.42	413,257	7	0.54
熊本県	344,013	14	1.66	354,999	14	3.19	369,590	14	4.11	386,757	13	4.64	390,532	13	0.98
大分県	376,407	4	1.74	386,609	4	2.71	400,777	4	3.66	421,114	4	5.07	419,376	6	▲0.41
宮崎県	328,134	23	1.25	339,803	22	3.56	351,534	21	3.45	369,959	21	5.24	372,978	20	0.82
鹿児島県	369,295	8	1.90	381,547	7	3.32	393,564	7	3.15	415,772	6	5.64	419,492	5	0.89
沖縄県	268,473	47	3.44	276,918	47	3.15	287,062	47	3.66	298,165	47	3.87	304,262	47	2.04
全国	315,856	—	2.33	324,543	—	2.75	333,461	—	2.75	349,697	—	4.87	352,839	—	0.90

4-(8) 平成28年度都道府県別一人当たり費用額

(単位：円)

都道府県	診療費計				調剤	食事療養 生活療養	訪問看護	療養の 給付等合計	療養諸費 合計 (実績医療費)
	診療費計	入院	入院外	歯科					
全国	275,398	126,908	123,706	24,784	64,605	6,501	1,712	348,215	352,839
北海道	300,351	156,094	118,774	25,483	73,428	7,890	1,098	382,768	385,758
青森県	253,924	118,647	114,724	20,552	75,115	6,096	1,028	336,163	338,385
岩手県	278,586	132,883	121,232	24,471	73,134	8,377	1,077	361,174	363,302
宮城県	273,793	123,695	127,276	22,821	72,172	6,307	1,609	353,881	357,211
秋田県	289,651	148,437	116,770	24,444	83,840	8,549	893	382,933	385,682
山形県	284,786	136,675	124,260	23,852	70,956	7,360	1,326	364,429	367,283
福島県	262,189	123,213	117,058	21,919	70,320	6,903	982	340,395	343,537
茨城県	235,655	105,908	107,907	21,841	65,799	5,199	869	307,523	310,314
栃木県	255,790	109,833	124,603	21,353	56,102	5,836	868	318,596	322,418
群馬県	263,224	118,819	122,607	21,798	55,095	6,451	1,309	326,079	329,908
埼玉県	248,995	107,597	117,621	23,776	64,361	4,876	1,357	319,589	324,619
千葉県	250,191	109,729	116,190	24,271	64,186	5,039	1,188	320,603	324,666
東京都	237,099	101,299	111,276	24,525	63,056	4,432	2,047	306,634	312,396
神奈川県	255,140	111,278	118,226	25,636	70,235	4,808	1,570	331,752	336,496
新潟県	280,298	131,892	122,955	25,452	67,378	7,668	1,148	356,492	359,391
富山県	300,630	147,540	130,717	22,373	61,705	8,429	934	371,698	377,179
石川県	318,165	165,189	130,957	22,019	67,199	9,340	2,279	396,983	401,081
福井県	316,269	153,476	141,817	20,976	57,918	8,322	3,145	385,654	389,157
山梨県	259,294	118,546	118,090	22,659	68,555	6,574	1,695	336,119	340,017
長野県	265,547	124,239	119,002	22,307	67,511	6,097	1,497	340,652	344,636
岐阜県	282,261	121,251	135,026	25,985	62,442	6,143	1,838	352,684	357,659
静岡県	267,856	114,682	131,490	21,685	63,905	5,595	973	338,330	341,602
愛知県	254,226	103,164	124,189	26,874	57,024	4,471	1,754	317,475	321,748
三重県	290,527	130,295	136,111	24,121	61,307	7,099	2,027	360,961	364,118
滋賀県	277,557	132,067	122,463	23,028	68,760	5,961	2,193	354,470	358,291
京都府	289,770	132,003	132,708	25,059	60,705	5,904	2,172	358,550	365,150
大阪府	289,545	126,858	132,872	29,814	59,163	5,724	2,713	357,145	367,280
兵庫県	290,364	132,485	130,299	27,580	68,789	6,419	1,935	367,508	372,602
奈良県	287,395	125,140	137,416	24,839	50,233	5,799	2,252	345,679	350,564
和歌山県	290,535	127,400	139,405	23,730	52,884	6,776	2,068	352,263	358,899
鳥取県	298,471	152,701	122,118	23,652	70,285	8,140	1,792	378,688	380,398
島根県	341,552	179,303	137,788	24,461	78,694	10,179	2,400	432,826	434,728
岡山県	335,623	155,933	151,930	27,759	58,372	7,898	1,817	403,710	406,430
広島県	315,953	147,157	139,920	28,877	72,902	8,194	2,216	399,265	402,770
山口県	342,078	176,962	139,307	25,809	77,779	11,014	1,950	432,820	435,854
徳島県	325,952	162,588	136,774	26,591	58,021	11,049	2,223	397,246	401,985
香川県	332,336	159,043	146,047	27,246	73,254	9,348	1,584	416,522	420,037
愛媛県	312,597	150,395	139,099	23,103	58,714	8,823	2,336	382,470	385,335
高知県	324,802	174,316	126,809	23,677	70,804	10,567	1,726	407,898	411,083
福岡県	292,905	149,148	117,182	26,575	62,693	8,535	2,083	366,216	371,188
佐賀県	332,169	174,077	133,308	24,784	76,477	11,154	1,943	421,743	425,710
長崎県	326,311	175,113	126,636	24,562	69,199	11,429	1,586	408,525	413,257
熊本県	314,454	157,775	134,012	22,667	61,110	10,418	1,578	387,561	390,532
大分県	332,171	177,218	133,544	21,408	70,798	11,219	1,909	416,097	419,376
宮崎県	295,685	150,986	122,677	22,022	62,060	9,973	2,046	369,764	372,978
鹿児島県	339,208	180,941	136,652	21,615	61,799	12,692	1,744	415,444	419,492
沖縄県	245,417	131,109	96,620	17,688	47,465	7,585	1,497	301,964	304,262

【出典】平成28年度国民健康保険事業年報（厚生労働省保険局）

4-(9) 地域差指数

番号	保険者名	地域差指数				
		24年度	25年度	26年度	27年度	28年度
県計		1.126	1.104	1.127	1.099	1.099
1	広島市	1.136	1.084	1.140	1.103	1.097
2	呉市	1.209	1.212	1.217	1.203	1.192
3	竹原市	1.195	1.169	1.198	1.214	1.225
4	三原市	1.139	1.152	1.159	1.120	1.124
5	尾道市	1.166	1.144	1.165	1.146	1.147
8	福山市	1.055	1.080	1.058	1.027	1.043
9	府中市	1.032	1.058	1.096	1.042	1.025
10	三次市	1.288	1.225	1.219	1.220	1.220
11	庄原市	1.119	1.176	1.202	1.169	1.190
12	大竹市	1.123	1.250	1.245	1.202	1.171
14	府中町	1.103	1.113	1.077	1.119	1.096
16	海田町	1.101	1.060	1.142	1.063	0.984
19	熊野町	1.118	1.090	1.192	1.090	1.166
21	坂町	1.178	1.334	1.287	1.286	1.163
22	江田島市	1.261	1.279	1.256	1.297	1.264
28	廿日市市	1.064	1.066	1.060	1.018	1.032
44	安芸太田町	1.401	1.285	1.273	1.348	1.204
47	北広島町	1.065	1.184	1.092	1.030	1.011
51	安芸高田市	1.245	1.270	1.264	1.120	1.136
58	東広島市	1.063	1.058	1.032	1.029	1.063
73	大崎上島町	1.279	1.281	1.471	1.359	1.262
81	世羅町	1.011	0.998	0.937	0.902	0.933
92	神石高原町	1.016	0.937	0.902	0.962	0.976

※1 地域差指数は、地域の1人当たり医療費につき人口の年齢構成の相違による影響を補正し、指数化（全国を1）したもの。

※2 掲載値は、各年度の実績医療費に基づいて、厚生労働省が、間接法により算出した特別事情控除前の数値。

5 医療費適正化関係

5-(1) 一人当たり財政効果額・財政効果率（レセプト点検）

※国民健康保険分

番号	保険者名	平成28年度										平成29年度									
		一人当たり財政効果額(円)						財政効果率(%)				一人当たり財政効果額(円)						財政効果率(%)			
		過誤調整	返納金等	合計	順位	内容再掲	順位	合計	順位	内容再掲	順位	過誤調整	返納金等	合計	順位	内容再掲	順位	合計	順位	内容再掲	順位
	県計	1,531	434	1,965		664		0.69		0.23		1,371	378	1,749		532		0.60		0.18	
	市町計	1,591	413	2,003		685		0.67		0.23		1,408	387	1,795		545		0.59		0.18	
	組合計	700	737	1,436		374		1.05		0.27		871	261	1,131		354		0.83		0.26	
1	広島市	1,385	82	1,466	17	536	18	0.49	18	0.18	17	1,216	163	1,379	20	416	18	0.45	19	0.14	17
2	呉市	2,620	709	3,329	3	1,524	1	1.00	4	0.46	1	1,941	740	2,682	6	858	8	0.79	7	0.25	9
3	竹原市	2,077	653	2,730	7	795	11	0.85	7	0.25	10	1,524	213	1,737	14	825	9	0.53	14	0.25	9
4	三原市	1,993	1,402	3,395	2	945	8	1.13	2	0.31	6	1,689	559	2,248	8	799	10	0.74	8	0.26	8
5	尾道市	1,614	1,119	2,733	6	762	12	0.89	6	0.25	10	1,222	243	1,465	18	626	13	0.49	17	0.21	12
8	福山市	1,455	818	2,272	9	459	21	0.84	8	0.17	19	1,328	850	2,178	9	388	20	0.80	6	0.14	17
9	府中市	1,276	83	1,358	19	646	15	0.50	16	0.24	12	1,142	296	1,438	19	529	15	0.48	18	0.18	15
10	三次市	2,420	114	2,534	8	968	6	0.81	9	0.31	6	1,521	86	1,607	15	733	11	0.51	16	0.23	11
11	庄原市	1,876	111	1,987	10	957	7	0.63	11	0.30	8	1,548	307	1,856	10	981	4	0.59	12	0.31	5
12	大竹市	1,094	42	1,137	23	520	20	0.36	22	0.17	19	797	169	966	23	263	22	0.30	23	0.08	23
14	府中町	1,840	21	1,861	13	1,126	3	0.61	12	0.37	2	1,811	41	1,852	11	971	5	0.61	11	0.32	4
16	海田町	1,993	1,207	3,200	4	993	5	1.14	1	0.35	3	2,858	854	3,712	3	1,289	2	1.30	3	0.45	2
19	熊野町	955	556	1,511	16	647	14	0.43	20	0.18	17	752	529	1,281	21	452	17	0.39	21	0.14	17
21	坂町	1,540	0	1,540	15	933	9	0.48	19	0.29	9	892	3,553	4,445	1	876	7	1.35	1	0.27	7
22	江田島市	1,829	56	1,885	11	1,200	2	0.55	14	0.35	3	2,423	964	3,387	4	1,800	1	0.96	4	0.51	1
28	廿日市市	1,543	102	1,645	14	745	13	0.52	15	0.23	14	1,553	250	1,804	12	604	14	0.58	13	0.19	14
44	安芸太田町	995	2,006	3,001	5	532	19	0.92	5	0.16	21	2,294	0	2,294	7	663	12	0.69	9	0.20	13
47	北広島町	1,147	0	1,147	22	390	22	0.40	21	0.13	22	1,030	53	1,083	22	348	21	0.38	22	0.12	21
51	安芸高田市	3,041	357	3,398	1	1,020	4	1.12	3	0.34	5	2,808	62	2,870	5	900	6	0.93	5	0.29	6
58	東広島市	1,404	478	1,881	12	561	17	0.69	10	0.21	16	1,593	145	1,738	13	507	16	0.63	10	0.18	15
73	大崎上島町	1,144	117	1,261	21	878	10	0.35	23	0.24	12	1,511	91	1,602	16	1,181	3	0.44	20	0.33	3
81	世羅町	1,097	355	1,452	18	247	23	0.59	13	0.10	23	1,338	130	1,468	17	242	23	0.53	14	0.09	22
92	神石高原町	1,160	185	1,346	20	601	16	0.50	16	0.22	15	1,276	2,441	3,717	2	390	19	1.32	2	0.14	17
301	歯科医師国保組合	556	126	682		332		0.60		0.29		758	20	778		248		0.66		0.21	
302	医師国保組合	802	0	802		562		0.58		0.40		1,202	76	1,278		744		0.90		0.53	
303	薬剤師国保組合	1,166	298	1,464		834		0.89		0.50		1,569	312	1,880		1,069		1.07		0.61	
304	建設国保組合	676	1,256	1,932		283		1.38		0.20		733	413	1,146		188		0.82		0.14	

5-(2) レセプト点検員設置状況

(平成30年4月1日現在)

番号	保険者名	人数	備考
1	広島市	9	
2	呉市	6	
3	竹原市	0	
4	三原市	0	
5	尾道市	0	
8	福山市	9	
9	府中市	0	
10	三次市	3	
11	庄原市	0	
12	大竹市	0	
58	東広島市	8	
28	廿日市市	0	
51	安芸高田市	0	
22	江田島市	0	
14	府中町	1	
16	海田町	0	
19	熊野町	0	
21	坂町	0	
44	安芸太田町	1	
47	北広島町	2	
73	大崎上島町	2	
81	世羅町	2	
92	神石高原町	2	
301	歯科医師国保組合	0	
302	医師国保組合	0	
303	薬剤師国保組合	0	
304	建設国保組合	0	
合 計		46	

(※) レセプト点検員は、内容点検を主たる業務とする者であり、当該保険者の正規職員及び資格・配列替等を主たる業務とする嘱託職員等は含まない。

6 保健事業関係

6-(1) 国民健康保険保険者等の保健事業の実施状況（平成28年度）

区 分	特定健康診査・特定保健指導の実施等				被保険者の健康管理の促進に関する事業						⑪ その他	⑫ 合 計
	① 特定健康診査の実施	② 特定保健指導の実施	③ 特定健康診査の未受診者対策事業	④ 特定保健指導の未利用者対策事業	⑤ 特定健診以外の健診の実施	⑥ 健診データ等の分析	⑦ 健診結果データ等を活用した疾病予防・重症化予防の保健指導	⑧ 健診結果データ等を活用した保健事業（⑦を除く）	⑨ 健康相談、健康教室等の開催	⑩ 健康推進員等の育成		
保険者数 (市町)	23	23	21	11	18	11	21	10	18	8	23	23
支 出 額 (千円)	1,198,756	100,855	76,768	12,897	272,023	47,855	107,196	25,529	71,981	10,647	369,338	2,293,871

○保健事業の実施内容等について

実施内容		保険者数
こころの健康づくり		10
一般住民を対象とした、予防・健康づくりのインセンティブ推進		17
特定健診受診者のフォローアップ（受診勧奨判定値を超えている者への受診勧奨）		21
特定健診受診者のフォローアップ（特定健診継続受診対策）		16
生活習慣病の1次予防に重点を置いた取組（早期介入保健指導事業）		11
健康教育		19
健康相談		18
保健指導	重複・頻回受診者への訪問指導	20
	重複服薬者への訪問指導	13
	生活習慣病重症化予防（糖尿病性腎症を除く）	15
	その他の保健指導	11
糖尿病性腎症重症化予防		20
歯科に係る保健事業		15
地域包括ケアシステムを推進する取組		15
健康づくりを推進する地域活動等		15

6-(2) 保健事業国庫補助制度等の活用状況

事業区分	事業名	内容	交付限度額 (万円)	助成団体数				
				26 年度	27 年度	28 年度	29 年度	30 年度
1 国保ヘルス アップ事業	国保ヘルスアップ事業	データ分析に基づくPDCAサイクル (計画・実施・評価・改善)に沿った 保健事業実施計画であるデータヘル ス計画に基づき保健事業を効率的 に行う事業	600~1,800	4	8	6	6	7
2 国保保健指 導事業	国保保健指導事業	① 必須事業(国が重点的に推進 する事業) ア 特定検診・特定保健指導未 受診者等対策 イ 生活習慣病の1次予防に重 点を置いた取組 ② 国保一般事業	400~1,200	8	5	8	9	11
3 健康管理セ ンター等健 康管理事業 等	① 健康管理センターによる 健康管理事業	健康管理センターを軸として取り組 む健康づくりや保健指導等の事業	500~1,200 (別に加算)	0	0	0	0	0
	② 歯科保健センターによる 健康管理事業	寝たきり老人等に対し、在宅訪問 歯科検診・指導等を行う事業、歯 科にかかる保健事業の向上を図 る事業	100~500 (別に加算)	6	6	5	5	4
	③ 直営診療施設による健康 管理事業等	直営診療施設が行う総合相談、 保健事業、保健指導事業及び居 宅介護支援事業	300~500 (別に加算)	6	6	5	5	5
4 国民健康保 険調整交 付金	① 健康管理センターによる 健康管理事業	保健事業の年間計画を策定し実 施する健康増進に効果的な事業	2,500~6,500 (別に加算)	23	23	23	23	23
	② 生活習慣病等特別対策 事業	特定健康診査・特定保健指導、 がん検診及び肝炎ウイルス検診 の受診率向上に効果的な事業	1,000~3,600 (別に加算)	15	16	16	16	17
	③ 適正受診対策	ア 重複・頻回受診対策 イ 適正受診の普及啓発 ウ 後発医薬品の普及促進に効 果的な事業	1,000~3,000 (別に加算)	21	22	22	22	22
合 計				83	86	85	86	89

※事業名・内容・交付限度額は現在のもので、以前とは異なる場合がある。

6-(3) 保健事業助成一覧 ①

番号	保険者名	26年度			27年度			28年度			29年度			30年度																				
1	広島市		4 ¹	4 ³		4 ¹	4 ³		4 ¹	4 ³		4 ¹	4 ³	2	4 ¹	4 ²	4 ³																	
2	呉市	1	4 ¹	4 ²	4 ³	1	4 ¹	4 ²	4 ³	1	4 ¹	4 ²	4 ³	1	4 ¹	4 ²	4 ³																	
3	竹原市		2	4 ¹	4 ²	4 ³		2	4 ¹	4 ²	4 ³		2	4 ¹	4 ²	4 ³	1	4 ¹	4 ²	4 ³														
4	三原市		4 ¹	4 ²	4 ³	1	4 ¹	4 ²	4 ³		4 ¹	4 ²	4 ³		4 ¹	4 ²	4 ³	2	4 ¹	4 ²	4 ³													
5	尾道市	1	4 ¹	4 ²	4 ³	1	4 ¹	4 ²	4 ³	1	4 ¹	4 ²	4 ³	1	4 ¹	4 ²	4 ³	1	4 ¹	4 ²	4 ³													
8	福山市		2	4 ¹	4 ²	4 ³		2	4 ¹	4 ²	4 ³		2	4 ¹	4 ²	4 ³		2	4 ¹	4 ²	4 ³													
9	府中市		4 ¹	4 ²	4 ³		4 ¹	4 ²	4 ³		4 ¹	4 ²	4 ³	1	4 ¹	4 ²	4 ³	1	4 ¹	4 ²	4 ³													
10	三次市		2	4 ¹	4 ²	4 ³		4 ¹	4 ²	4 ³		2	4 ¹	4 ²	4 ³		4 ¹	4 ²	4 ³		4 ¹	4 ²	4 ³											
11	庄原市	1	4 ¹	4 ²		1	4 ¹	4 ²	4 ³	1	4 ¹	4 ²	4 ³	1	4 ¹	4 ²	4 ³		2	4 ¹	4 ²	4 ³												
12	大竹市		2	4 ¹	4 ²	4 ³	1	4 ¹	4 ²	4 ³	1	4 ¹	4 ²	4 ³	1	4 ¹	4 ²	4 ³	1	4 ¹	4 ²	4 ³												
14	府中町		4 ¹	4 ³		4 ¹	4 ²	4 ³		2	4 ¹	4 ²	4 ³		2	4 ¹	4 ²	4 ³		2	4 ¹	4 ²	4 ³											
16	海田町		2	4 ¹	4 ²	4 ³		2	4 ¹	4 ²	4 ³		2	4 ¹	4 ²	4 ³		2	4 ¹	4 ²	4 ³		2	4 ¹	4 ²	4 ³								
19	熊野町		4 ¹	4 ³		4 ¹	4 ³		4 ¹	4 ³		4 ¹	4 ³		4 ¹	4 ³		4 ¹	4 ³		4 ¹	4 ³		4 ¹	4 ³									
21	坂町		2	4 ¹	4 ³	1	4 ¹	4 ³		2	4 ¹	4 ³		2	4 ¹	4 ³		2	4 ¹	4 ³		2	4 ¹	4 ³		2	4 ¹	4 ³						
22	江田島市		4 ¹	4 ²	4 ³		2	4 ¹	4 ²	4 ³		2	4 ¹	4 ²	4 ³		2	4 ¹	4 ²	4 ³		2	4 ¹	4 ²	4 ³		2	4 ¹	4 ²	4 ³				
28	廿日市市		4 ¹	4 ²	4 ³		4 ¹	4 ²	4 ³		4 ¹	4 ²	4 ³		4 ¹	4 ²	4 ³		4 ¹	4 ²	4 ³		4 ¹	4 ²	4 ³		4 ¹	4 ²	4 ³					
44	安芸太田町		4 ¹	4 ³		4 ¹	4 ³		4 ¹	4 ³		4 ¹	4 ³		4 ¹	4 ³		4 ¹	4 ³		4 ¹	4 ³		4 ¹	4 ³		4 ¹	4 ³		4 ¹	4 ³			
47	北広島町		4 ¹	4 ³		4 ¹	4 ³		4 ¹	4 ³		4 ¹	4 ³		4 ¹	4 ³		4 ¹	4 ³		4 ¹	4 ³		4 ¹	4 ³		4 ¹	4 ³		4 ¹	4 ³			
51	安芸高田市	1	4 ¹	4 ²	4 ³	1	4 ¹	4 ²	4 ³	1	4 ¹	4 ²	4 ³	1	4 ¹	4 ²	4 ³	1	4 ¹	4 ²	4 ³	1	4 ¹	4 ²	4 ³	1	4 ¹	4 ²	4 ³	1	4 ¹	4 ²	4 ³	
58	東広島市		2	4 ¹	4 ²	4 ³	1	4 ¹	4 ²	4 ³	1	4 ¹	4 ²	4 ³	2	4 ¹	4 ²	4 ³	1	4 ¹	4 ²	4 ³		4 ¹	4 ²	4 ³		4 ¹	4 ²	4 ³		4 ¹	4 ²	4 ³
73	大崎上島町		2	4 ¹	4 ³		2	4 ¹	4 ³		2	4 ¹	4 ³		2	4 ¹	4 ³		2	4 ¹	4 ³		2	4 ¹	4 ³		2	4 ¹	4 ³		2	4 ¹	4 ³	
81	世羅町		4 ¹	4 ²	4 ³		4 ¹	4 ²	4 ³		4 ¹	4 ²	4 ³	2	4 ¹	4 ²	4 ³		2	4 ¹	4 ²	4 ³		2	4 ¹	4 ²	4 ³		2	4 ¹	4 ²	4 ³		
92	神石高原町		4 ¹				4 ¹				4 ¹				4 ¹					2	4 ¹				2	4 ¹				2	4 ¹			

※ 事業番号は、次頁の「番号・コード・事業名対照表」を参照

6-(3) 保健事業助成一覧 ②

施設名	保険者名	26年度	27年度	28年度	29年度	30年度
公立下蒲刈病院	呉市	3 ³	3 ³	3 ³	3 ³	3 ³
公立みつぎ総合病院（歯科保健センターを含む。）	尾道市	3 ² 3 ³	3 ² 3 ³	3 ² 3 ³	3 ² 3 ³	3 ² 3 ³
市立三次中央病院（歯科保健センターを含む。）	三次市	3 ² 3 ³	3 ² 3 ³			
庄原市立西城市民病院	庄原市	3 ³	3 ³	3 ³	3 ³	3 ³
安芸太田病院（安芸太田町歯科保健センターを含む。）	安芸太田町	3 ² 3 ³	3 ² 3 ³	3 ² 3 ³	3 ² 3 ³	3 ² 3 ³
歯科保健センターとよひら	北広島町	3 ²	3 ²	3 ²	3 ²	3 ²
歯科保健センターげいほく	北広島町	3 ²	3 ²	3 ²	3 ²	3 ²
公立世羅中央病院（世羅中央歯科保健センターを含む。）	世羅町	3 ² 3 ³	3 ² 3 ³	3 ² 3 ³	3 ² 3 ³	3 ³

【番号・コード・事業名対照表】

26～30年度 番号	コード	事業名	26年度	27年度	28年度	29年度	30年度	
1	1	国保ヘルスアップ事業	4	8	6	6	7	
2	2	国保保健指導事業	8	5	8	9	11	
3 ¹	3-①	健康管理センターによる健康管理事業	0	0	0	0	0	
3 ²	3-②	歯科保健センターによる健康管理事業	6	6	5	5	4	
3 ³	3-③	直営診療施設による健康管理事業	6	6	5	5	5	
4 ¹	4-①	国民健康 保険県調 整交付金	その他保健事業		23	23	23	23
4 ²	4-②		生活習慣病等特別対策事業		15	16	16	17
4 ³	4-③		適正受診対策		21	22	22	22
事業数合計			83	86	85	86	89	
事業実施保険者数			23	23	23	23	23	

※「-」: 助成がない事業

※コードは 6-(2) による

※事業名は現在のものです、以前とは異なる場合があります。

6-(4) 保健事業費の保険料(税)に占める割合

番号	保険者名	26年度			27年度			28年度			29年度		
		(%)	順位	増減 (ポイント)	(%)	順位	増減 (ポイント)	(%)	順位	増減 (ポイント)	(%)	順位	増減 (ポイント)
	県計	4.09		▲0.37	4.51		0.42	5.34		0.83	5.75		0.42
	市町計	4.57		0.59	5.16		0.59	5.24		0.08	5.76		0.52
	市計	4.25		0.56	4.86		0.61	4.92		0.06	5.41		0.49
	町計	9.34		1.02	9.72		0.38	10.17		0.45	11.34		1.17
	組合計	8.56		▲0.44	5.86		▲2.70	6.01		0.15	5.68		▲0.33
1	広島市	2.04	23	0.29	2.39	23	0.35	2.49	23	0.10	2.86	23	0.38
2	呉市	5.57	15	1.00	6.30	16	0.73	6.22	18	▲0.08	6.90	18	0.68
3	竹原市	10.23	9	0.00	9.68	9	▲0.55	9.42	8	▲0.26	9.86	10	0.45
4	三原市	6.69	12	1.83	8.54	11	1.85	8.25	10	▲0.29	9.08	12	0.83
5	尾道市	7.62	11	0.70	7.71	12	0.10	7.90	11	0.18	8.37	13	0.47
8	福山市	3.71	22	0.35	3.95	22	0.24	4.20	22	0.25	4.59	22	0.39
9	府中市	5.66	14	0.00	6.91	14	1.25	6.84	14	▲0.07	9.82	11	2.98
10	三次市	11.34	6	2.14	17.71	3	6.37	13.61	5	▲4.10	13.40	5	▲0.21
11	庄原市	13.48	5	0.50	14.52	5	1.04	13.54	6	▲0.98	13.19	6	▲0.35
12	大竹市	11.01	7	4.71	12.07	6	1.06	14.85	4	2.78	18.77	3	3.92
14	府中町	4.41	20	0.14	4.91	20	0.50	5.76	19	0.85	7.08	16	1.32
16	海田町	5.22	17	0.33	5.70	19	0.48	6.33	16	0.63	6.93	17	0.59
19	熊野町	4.30	21	0.40	4.41	21	0.11	4.22	21	▲0.18	4.79	21	0.56
21	坂町	4.88	18	1.42	5.96	17	1.08	4.89	20	▲1.07	6.21	20	1.32
22	江田島市	5.34	16	1.17	5.80	18	0.46	6.26	17	0.46	7.10	15	0.84
28	廿日市市	6.44	13	0.47	7.24	13	0.79	7.36	13	0.12	8.23	14	0.88
44	安芸太田町	53.06	1	3.44	48.92	1	▲4.14	52.33	1	3.40	46.09	1	▲6.24
47	北広島町	15.74	3	1.86	15.58	4	▲0.17	16.57	3	0.99	17.62	4	1.05
51	安芸高田市	13.95	4	0.33	12.06	7	▲1.89	11.74	7	▲0.31	12.63	7	0.89
58	東広島市	4.52	19	0.78	6.37	15	1.85	6.59	15	0.22	6.74	19	0.14
73	大崎上島町	9.54	10	4.31	9.28	10	▲0.26	7.89	12	▲1.39	11.10	9	3.21
81	世羅町	19.01	2	1.55	21.56	2	2.55	21.71	2	0.15	24.38	2	2.67
92	神石高原町	10.49	8	1.20	10.31	8	▲0.18	8.78	9	▲1.53	11.47	8	2.69
301	歯科医師国保組合	9.95		▲0.72	10.04		0.09	10.01		▲0.02	8.03		▲1.98
302	医師国保組合	4.56		▲1.09	2.64		▲1.91	2.83		0.19	2.60		▲0.24
303	薬剤師国保組合	11.67		0.09	12.04		0.37	10.12		▲1.92	8.26		▲1.87
304	建設国保組合	10.22		0.16	5.43		▲4.80	5.69		0.26	6.16		0.48

※ 順位は市町国保を対象とする。

7 その他

7- (1) 平成29年度医療費通知実施状況

番号	保険者名	世帯数 (4月末現在)	実施回数	対象月数	医療費の額以外の通知内容							減額査定 通知状況
					受診年月	受診者名	医療機関 等の名称	入院通院 等の別	入院通院 等の日数	その他※	柔整	
1	広島市	156,299	2	12	○	○	○		○	○	○	○
2	呉市	31,410	6	12	○	○	○	○	○		○	○
3	竹原市	4,328	6	12	○	○	○	○	○		○	○
4	三原市	13,924	4	12	○	○	○	○	○			○
5	尾道市	21,065	4	12	○	○	○	○	○		○	○
8	福山市	64,043	6	12	○	○	○	○	○		○	○
9	府中市	5,502	6	12	○	○	○	○	○		○	○
10	三次市	7,382	6	12	○	○	○	○	○		○	○
11	庄原市	5,280	6	12	○	○	○	○	○		○	○
12	大竹市	4,364	6	12	○	○	○	○	○		○	○
14	府中町	6,084	6	12	○	○	○	○	○			○
16	海田町	3,737	6	12	○	○	○	○	○	○	○	○
19	熊野町	3,497	6	12	○	○	○	○	○			○
21	坂町	1,785	6	12	○	○	○	○	○		○	○
22	江田島市	4,596	6	12	○	○	○	○	○		○	○
28	廿日市市	16,490	6	12	○	○	○		○	○	○	○
44	安芸太田町	1,065	6	6	○	○	○	○	○			○
47	北広島町	2,743	6	6	○	○	○			○	○	○
51	安芸高田市	4,357	5	12	○	○	○	○	○	○	○	○
58	東広島市	23,330	2	12	○	○	○	○	○		○	○
73	大崎上島町	1,357	6	12	○	○	○	○	○	○	○	○
81	世羅町	2,432	4	12	○	○	○	○	○	○	○	○
92	神石高原町	1,402	6	12	○	○	○	○	○		○	○
301	歯科医師国保組合	5,148	4	12	○	○	○	○	○		○	○
302	医師国保組合	5,934										
303	薬剤師国保組合	1,061	6	12	○	○	○	○	○		○	○
304	建設国保組合	11,117	7	12	○	○	○	○	○		○	○
市町		386,472			23	23	23	20	22	7	19	23
組合		23,260			3	3	3	3	3	0	3	3
計		409,732			26	26	26	23	25	7	22	26

実施回数	計	12回	7回	6回	5回	4回	2回	1回
市町	23	0	0	17	1	3	2	0
組合	3		1	1		1		
対象月数	計	12か月	11か月	10か月	7か月	6か月	4か月	2か月
市町	23	21	0	0	0	2	0	0
組合	3	3						

注:※医療費の額以外の通知内容欄の「その他」とは、被保険者負担額や保険料額等

7-(2) レセプト開示状況

平成30年3月31日 現在

番号	保険者名	体制整備済	未整備	開示状況			
				開示依頼	開示	不存在	非開示
1	広島市	○ 条例+要領		29	21	4	4
2	呉市	○ 条例+要領		0	0	0	0
3	竹原市	○ 条例+要領		0	0	0	0
4	三原市	○ 条例+要領		0	0	0	0
5	尾道市	○ 条例+要領		1	1	0	0
8	福山市	○ 条例+要領		5	5	0	0
9	府中市	○ 条例+要領		1	1	0	0
10	三次市	○ 条例+要領		0	0	0	0
11	庄原市	○ 条例+要領		0	0	0	0
12	大竹市	○ 条例+要領		0	0	0	0
14	府中町	○ 条例+要領		0	0	0	0
16	海田町	○ 条例		0	0	0	0
19	熊野町	○ 要領		0	0	0	0
21	坂町	○ 要領		1	1	0	0
22	江田島市	○ 条例+要領		0	0	0	0
28	廿日市市	○ 条例+要領		0	0	0	0
44	安芸太田町	○ 条例		0	0	0	0
47	北広島町	○ 条例+要領		0	0	0	0
51	安芸高田市	○ 条例+要領		0	0	0	0
58	東広島市	○ 条例+要領		0	0	0	0
73	大崎上島町	○ 条例+要領		0	0	0	0
81	世羅町	○ 条例+要領		0	0	0	0
92	神石高原町	○ 条例+要領		0	0	0	0
301	歯科医師国保組合	○ 要領		0	0	0	0
302	医師国保組合	○ 要領		12	12	0	0
303	薬剤師国保組合	○ 条例+要領		0	0	0	0
304	建設国保組合	○ 条例+要領		0	0	0	0
	合計	27		49	41	4	4
		条例	2				
		要領	4				
		条例+要領	21				

(※) 条例…条例・規約等を整備して実施, 要領…取扱要領を整備して実施,
 条例+要領…条例等と取扱要領を整備して実施

7-(3) 保険者別被保険者証有効期間、更新時期及び個人カード化の状況

保険者名	有効期間 (年)	更新時期									個人カード化 の状況 〔平成30年 10月現在〕
		平成30年			平成31年			平成32年			
		4月	8月	10月	4月	8月	10月	4月	8月	10月	
広島市	1		○			○			○		○
呉市	1		○			○			○		○
竹原市	1		○			○			○		○
三原市	1		○			○			○		○
尾道市	1		○			○			○		○
福山市	1		○			○			○		○
府中市	1		○			○			○		○
三次市	1		○			○			○		○
庄原市	1		○			○			○		○
大竹市	1		○			○			○		○
東広島市	1		○			○			○		○
廿日市市	1		○			○			○		○
安芸高田市	1		○			○			○		○
江田島市	1		○			○			○		○
府中町	1		○			○			○		○
海田町	1		○			○			○		○
熊野町	1		○			○			○		○
坂町	1		○			○			○		○
安芸太田町	1		○			○			○		○
北広島町	1		○			○			○		○
大崎上島町	1		○			○			○		○
世羅町	1		○			○			○		○
神石高原町	1		○			○			○		○
歯科医師国保組合	1		○			○			○		
医師国保組合	2						○				
薬剤師国保組合	2	○							○		
建設国保組合	1		○			○			○		
組合計	1.50	1	2	0	0	2	1	0	3	0	0
市町計	1.00	0	23	0	0	23	0	0	23	0	23
県計	1.07	1	25	0	0	25	1	0	26	0	23

資料の見方

1 年間平均被保険者(世帯)数

各月末における被保険者(世帯)数の年度分合計※を12で除して得た数。

※市町は3月末から翌年2月末、国保組合は4月末から翌年3月末

2 実質収支

一般被保険者の医療分に係る決算収支の収支差引残に国庫支出金精算額を加え、一般被保険者に係る未払額※を差し引いたもの。

※国庫負担相当額を除く

3 単年度経常収支

実質収支から一般被保険者の医療分に係る繰越金と基金等繰入金を差し引き、基金等積立金と前年度繰上充用金を加えたもの。

4 収納率

現年収納額を現年調定額※で除して得た率。

※居所不明者分を除く

5 一人当たり保険料(税)調定額・一世帯当たり保険料(税)調定額

現年度調定額※を年間平均被保険者数及び年間平均世帯数で除して得た額。

※居所不明者分を含む

6 療養の給付等

被保険者の疾病又は負傷に対しての保険給付を、医療機関等※から直接に療養という現物をもって行うもの。

※病院、診療所、薬局

7 療養費等

療養の給付を行うことが困難な場合、又は緊急その他やむを得ない場合等において、被保険者が療養に要した費用の全額を医療機関等に支払った後に、被保険者の申請により、保険者からその費用に係る保険給付を行うもの。

8 件数

診療報酬明細書※や調剤報酬明細書の枚数。ただし、高額療養費では、支給決定の件数。

※1ヶ月・患者・保険医療機関等ごとに1枚作成される

入院と入院外は別に作成される

9 日数

診療に要した実日数。

10 費用額

診療報酬点数※に点数単価(1点10円)を乗じて得た額。

※保険診療の診療報酬の計算は点数単位で行われるため、給付範囲に属する診療行為は点数で表わされる

11 診療費

病院、診療所における入院・入院外・歯科の療養の給付※に係る費用額。

※療養の給付等のうち薬局での調剤・入院時食事療養費・訪問看護療養費を除く

12 医療費

療養の給付等と療養費等に係る費用額を合算したもの。

13 一人当たり診療費，一日当たり診療費

診療費を年間平均被保険者数又は診療日数で除して得た額。

14 一件当たり日数

診療費に係る日数を件数で除して得た数。

15 受診率

診療費に係る件数を年間平均被保険者数で除して 100 を乗じて得た数。
100 人当たりの受診件数。

16 一人当たり医療費

医療費を年間平均被保険者数で除して得た額。

17 高医療費指定市町村

広島県広域化等支援方針に基づき，国民健康保険法施行規則第 32 条の 8 に定める算定方法により，医療に要する費用の額が，災害等特別な事情を勘案してもなお著しく多額であると認められた市町村*。

*県内の指定市町は，当該年度につき，医療に要する費用の適正化その他の必要な措置を講じるよう国保財政の安定化に向けた計画を策定し，計画的に医療費適正化に取り組むものとされる。

18 一人当たり財政効果額

レセプト点検の結果，過誤調整した額を年間平均被保険者数で除して得た額。

19 財政効果率

レセプト点検の結果，過誤調整した額を診療報酬保険者負担総額で除して得た率。

20 保健事業費の保険料(税)に占める割合

保健事業費*を全被保険者の保険料(税)収入額(後期分・介護分を除く)で除して得た率。

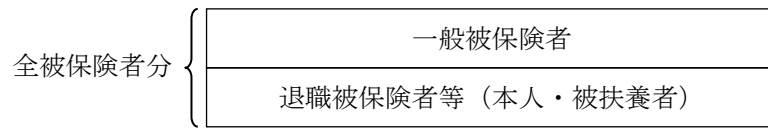
*健康管理センター設置費，国保総合保健施設設置費など，施設整備事業費を除く

【注意事項】

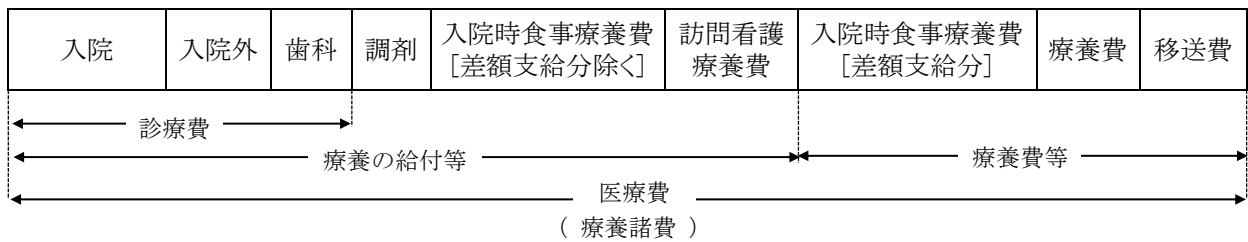
- (1) 特に明記されていない場合，各年度の数値は当該年度末現在の保険者ごとに算出している
- (2) 「4 医療費の状況」の療養の給付等の集計方法
 - ① 市町の療養の給付等 : 3 月診療分から 2 月診療分
 - ② 国保組合の療養の給付等 : 4 月診療分から 3 月診療分
(国保組合について，療養の給付等と医療の給付等のベースが異なっているが，国保組合の全被保険者分は，便宜上，それらの数値をそのまま合算している)
- (3) 増減及び伸び率については，端数の関係上，表記上の数値と一致しない場合がある。

【参考】

1 被保険者区分



2 療養諸費内訳



3 事業年報による諸率の計算式

諸 率	計 算 式
収納率	$B97 / (B96 - B101)$
一人(世帯)当たり保険料(税)調定額	$(B96+E48) / A62$, $(B96+E48) / A60$
一人当たり診療費	$(C86 + F80 + F100) / A62$
一件当たり日数	$(C85 + F74 + F93) / (C84 + F68 + F86)$
一日当たり診療費	$(C86 + F80 + F100) / (C85 + F74 + F93)$
受診率	$\{ (C84 + F68 + F86) / A62 \} * 100$
一人当たり医療費	$(C26 + F26) / A62$

平成 29 年度 国民健康保険の現況

平成 31 年 月 日発行

編 者 広島県健康福祉局国民健康保険課
発行者 広島県国民健康保険団体連合会

