

令和2年度

国民健康保険の現況

令和4年11月

広島県健康福祉局国民健康保険課

目 次

I 広島県の国保事業の概況

1 被保険者の状況	1
2 財政収支の状況	3
3 保険料(税)の調定・収納状況(市町村分)	3
4 医療費の状況	4
5 医療費適正化関係	7
6 その他	7
○ 令和2年度市町国民健康保険の状況	8

II 国保関係資料

1 保険者別被保険者数の状況	9
2 財政収支の状況	
(1) 令和2年度実質収支状況	10
(2) 単年度経常収支状況	12
(3) 令和2年度保険者別基金保有状況	13
(4) ① 令和2年度一般会計繰入金の繰入理由別状況(法定外繰入分)	14
② " (法定繰入分・会計繰入額)	15
(5) 令和2年度財政安定化支援事業繰入状況	16
3 保険料(税)の調定・収納状況	
(1) 国民健康保険料(税)率表	17
(2) 応益・応能保険料(税)の賦課割合	20
(3) 被保険者規模別収納率分布状況(現年度分)	23
(4) 保険者別収納率推移	24
(5) 令和2年度保険料(税)収納状況等	
① 納付方法別の保険料(税)収納状況(現年度分)(納期内納入の内訳)	26
② " (納期後納入及び合計)	27
③ 一般被保険者・退職被保険者別保険料(税)収納率の状況及び 滞納処分の状況等(現年度分)	28
(6) 都道府県別収納率推移	29
(7) 一人当たり保険料(税)調定額	30

(8) 一世帯当たり保険料(税)調定額	31
(9) 都道府県別一人当たり保険料(税)調定額推移	32
(10) 収納率向上対策の実施状況	33
4 医療費の状況	
(1) 一人当たり診療費	34
(2) 一件当たり日数	35
(3) 一日当たり診療費	36
(4) 受診率	37
(5) 一人当たり医療費	38
(6) 令和元年度診療諸率(市町村分)全国上位5都道府県	39
(7) 令和2年度診療諸率(市町村分)全国上位5都道府県	40
(8) 都道府県別一人当たり医療費(市町村分)推移	41
(9) 令和元年度都道府県別一人当たり費用額	42
(10) 令和2年度都道府県別一人当たり費用額	43
5 医療費適正化関係	
一人当たり財政効果額・財政効果率(レセプト点検)	44
6 保健事業関係	
国民健康保険保険者等の保健事業の実施状況(令和2年度)	45
7 その他	
令和2年度医療費通知実施状況	46
資料の見方	47

本資料の財政収支などについては、県内市町保険者（23市町）及び国民健康保険組合（令和元年度までは4組合、令和2年度以降は3組合）の状況に基づき、計算しています。（保険者としての県の財政収支などは含みません。）

I 広島県の国保事業の概況

1 被保険者の状況

(1) 被保険者数

表1 年度別被保険者数

(各年度末現在, 単位: 人)

区分	29年度			30年度			令和元年度			令和2年度			
	被保険者数	構成比	伸び率	被保険者数	構成比	伸び率	被保険者数	構成比	伸び率	被保険者数	構成比	伸び率	
市町村	全体	577,482	—	▲4.4%	555,482	—	▲3.8%	535,668	—	▲3.6%	526,173	—	▲1.8%
	一般	572,487	99.1% (99.2%)	▲3.4%	554,454	99.8% (99.8%)	▲3.1%	535,619	99.9% (100%)	▲3.4%	526,173	100% (100%)	▲1.8%
	退職	4,995	0.9% (0.8%)	▲56.2%	1,028	0.2% (0.2%)	▲79.4%	49	0.01% (0.0%)	▲95.2%	0	0% (0.0%)	▲100%
	前期高年齢	279,108	48.3% (42.4%)	▲2.2%	272,142	49.0% (43.2%)	▲2.5%	264,886	49.4% (44.0%)	▲2.7%	263,509	50.1% (44.9%)	▲0.5%
国保組合	43,296	—	▲2.9%	42,141	—	▲2.6%	41,359	—	▲1.9%	39,627	—	▲4.2%	
計	620,778	—	▲4.3%	597,623	—	▲3.7%	577,027	—	▲3.4%	565,800	—	▲1.9%	
国保加入率	22.0%			21.3%			20.6%			20.3%			
	(24.9%)			(24.0%)			(23.3%)			(23.0%)			

- 1) 前期高年齢は再掲
- 2) () 内は全国数値による構成比・加入率
- 3) 「一般」: 一般被保険者
- 4) 「退職」: 退職被保険者等, 「前期高年齢」: 前期高年齢者(一般被保険者+退職被保険者等の再掲)
- 5) 「国保加入率」を算出するに当たり使用する総人口
【広島】「広島県の人口移動」(広島県統計課作成)の翌年度4月1日現在の人口
【全国】「人口推計」(総務省統計局)の翌年度4月1日現在の人口(確定値)

図1 被保険者数の推移

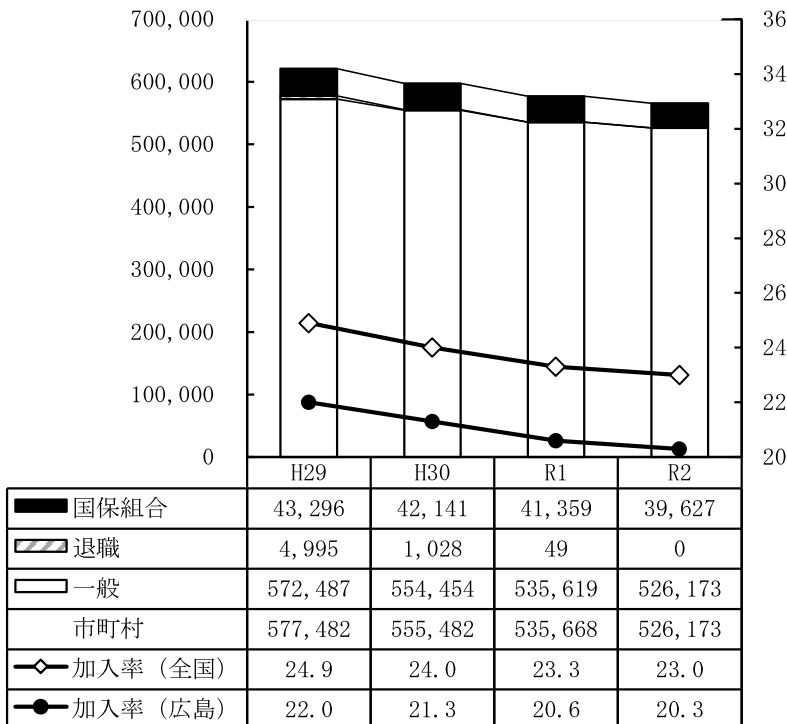
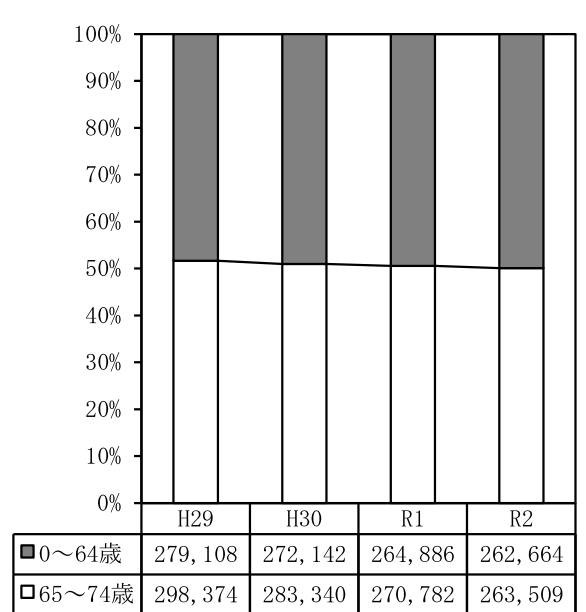


図2 被保険者数年齢別構成比の推移(市町)



(単位: 人)

(単位: 人, 率)

(2) 年齢構成・世帯主の職業別構成【令和2年度】

図3 被保険者の年齢構成（市町）

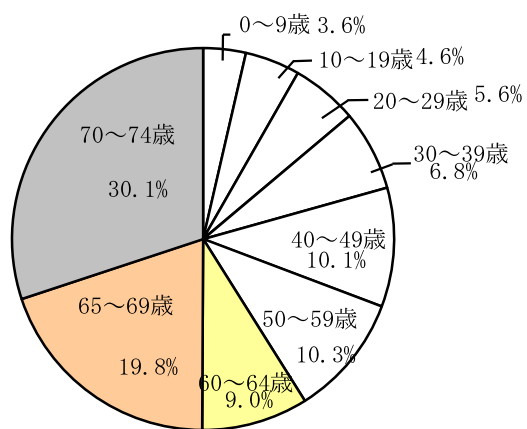


図4 世帯主の職業別構成（市町）

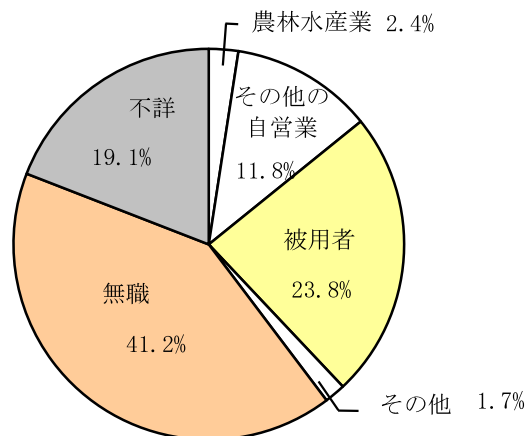
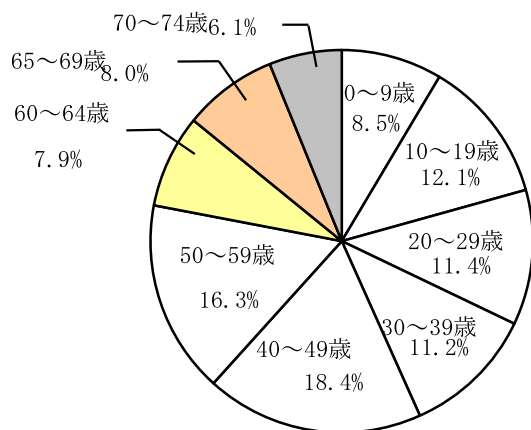


図5 被保険者の年齢構成（国保組合）



出典：令和2年度国民健康保険実態調査（広島県）

（注）端数処理の関係で構成比の計は100%にならない。

2 財政収支の状況

(1) 決算収支

表2 決算収支

(単位:千円)

区分		平成29年度	平成30年度	令和元年度	令和2年度	
収入決算額		349,381,174	304,498,457	294,847,542	282,468,643	
支出決算額		340,343,073	300,376,584	290,841,857	275,452,316	
決算収支		9,038,101	4,121,873	4,005,686	7,016,327	
内 訳	黒字	保険者数	27	27	27	26
		余剰金	9,038,101	4,121,873	4,005,686	7,016,327
	赤字	保険者数	0	0	0	0
		余剰金	0	0	0	0

Ⅱ国保関係資料 2-(1)令和2年度実質収支状況 / 令和2年度国民健康保険事業年報

(2) 実質収支

表3 実質収支

(単位:千円)

区分	令和2年度					
	実質収支		実質収支の内訳			
	保険者数	実質 収支額	新規		継続	
			保険者数	金額	保険者数	金額
市町	黒字	4,479,523	1	35,458	22	4,444,065
	赤字	0	0	0	0	0
	計	4,479,523	1	35,458	22	4,444,065
国保 組合	黒字	2,864,184	0	0	3	2,864,184
	赤字	0	0	0	0	0
	計	2,864,184	0	0	3	2,864,184
計	黒字	7,343,707	1	35,458	25	7,308,249
	赤字	0	0	0	0	0
	計	7,343,707	1	35,458	25	7,308,249

Ⅱ国保関係資料 2-(2)単年度経常収支状況

3 保険料(税)の調定・収納状況(市町村分)

一人当たり保険料(税)調定額は全国平均を上回り、一世帯当たり保険料(税)調定額は全国平均を下回っている。

表4 年度別一人当たり調定額、一世帯当たり調定額・収納率

(単位:円)

年度	一人当たり調定額				一世帯当たり調定額				収納率	
	広島県	増減	全国	増減	広島県	増減	全国	増減	広島県	全国
29	95,546	1.5%	95,239	1.2%	149,736	▲0.2%	151,767	▲0.8%	92.71%	92.45%
30	95,476	▲0.1%	95,391	0.2%	147,636	▲1.4%	149,620	▲1.4%	93.16%	92.85%
元年	96,395	1.0%	96,829	1.5%	146,986	▲0.4%	149,623	0.002%	93.41%	92.92%
2	97,040	0.7%	96,625	▲0.2%	146,422	▲0.4%	147,593	▲1.4%	93.81%	93.69%

【広島】Ⅱ国保関係資料 3-(4)保険者別収納率推移 3-(7)一人当たり保険料(税)調定額 3-(8)一世帯当たり保険料(税)調定額

【全国】Ⅱ国保関係資料 3-(6)都道府県別収納率推移 3-(9)都道府県別一人当たり保険料(税)調定額推移/令和元年度国民健康保険事業年報及び令和2年度国民健康保険事業年報 第7表,第8-1表

4 医療費の状況

(1) 総医療費

表5 年度別医療費

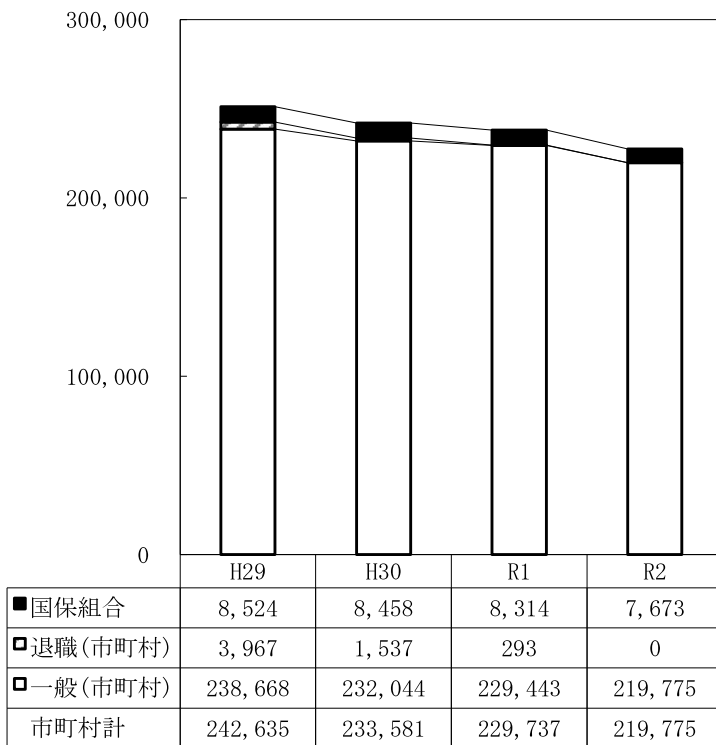
(単位：百万円)

区分	平成29年度			平成30年度			令和元年度			令和2年度			
	金額	構成比	伸び率	金額	構成比	伸び率	金額	構成比	伸び率	金額	構成比	伸び率	
市町村	全体	242,635	—	▲3.9%	233,581	—	▲3.7%	229,737	—	▲1.6%	219,775	—	▲4.3%
	一般	238,668	98.4% (98.4%)	▲2.5%	232,044	99.3% (99.4%)	▲2.8%	229,443	99.9% (99.9%)	▲1.1%	219,775	100% (100%)	▲4.2%
	退職	3,967	1.6% (1.6%)	▲47.3%	1,537	0.7% (0.6%)	▲61.2%	293	0.1% (0.1%)	▲80.9%	—	(—)	—
	前期高齡	152,366	62.8% (59.2%)	▲2.8%	147,551	63.2% (59.8%)	▲3.1%	147,705	63.0% (60.2%)	▲2.0%	139,180	63.3% (60.6%)	▲5.8%
国保組合	8,524	—	▲2.1%	8,458	—	▲0.7%	8,314	—	▲1.7%	7,673	—	▲7.7%	
計	251,159	—	▲4.9%	242,039	—	▲3.6%	238,051	—	▲1.6%	227,448	—	▲4.5%	

※ 前期高齡は再掲
 ※ () 内は全国の構成比
 ※ () 内は全国の構成比

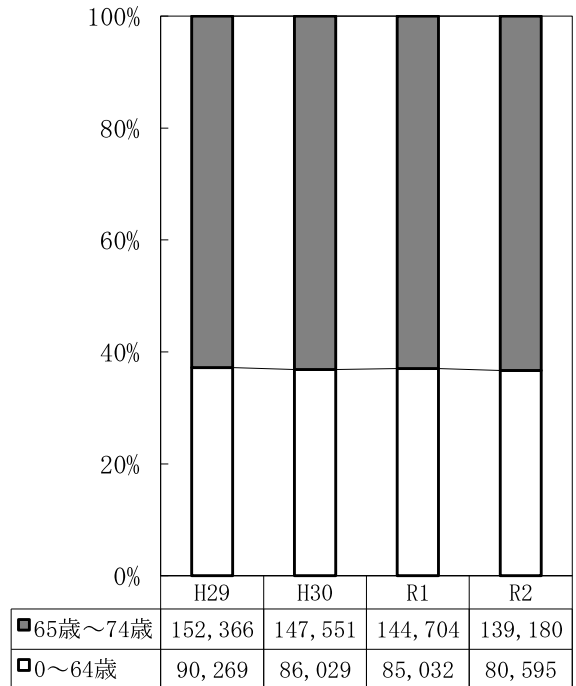
【広島】 令和2年度 国民健康保険事業年報
 【全国】 令和元年度 国民健康保険事業年報
 【全国】 令和2年度 国民健康保険事業年報

図6 医療費の推移



(単位：百万円)

図7 医療費年齢別構成比の推移(市町)



(単位：百万円)

(2) 一人当たり診療費（市町村分：入院＋入院外＋歯科）

表6 年度別一人当たり診療費

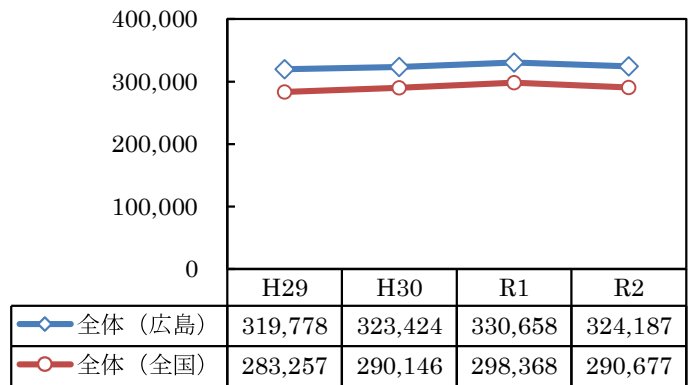
(単位：円)

区分	平成29年度		平成30年度		令和元年度		令和2年度	
	金額	伸び率	金額	伸び率	金額	伸び率	金額	伸び率
広島	319,778	1.2%	323,424	1.1%	330,658	2.2%	324,187	▲1.8%
全国	283,257	2.9%	290,146	2.4%	298,368	2.8%	290,677	▲2.6%

【広島】Ⅱ国保関係資料 4-(1)一人当たり診療費

【全国】令和元年度 国民健康保険事業年報 第14-1表, 令和2年度 国民健康保険事業年報 第14-1表

図8 一人当たり診療費の推移（全体）



(3) 診療諸率（市町村分）の全国比較【令和元年度】

表7 診療諸率

区分	受診率	一件当たり 日数	一日当たり 診療費	一人当たり 診療費
広島	1,186.864件	2.00日	13,948円	330,658円
全国	1,094.635件	1.90日	14,352円	298,368円

※受診率(件)=100人当たりの受診件数

=診療費に係る件数÷年間平均被保険者数×100 (小数第3位四捨五入)

【出典】令和元年度 国民健康保険事業年報 第14-1表

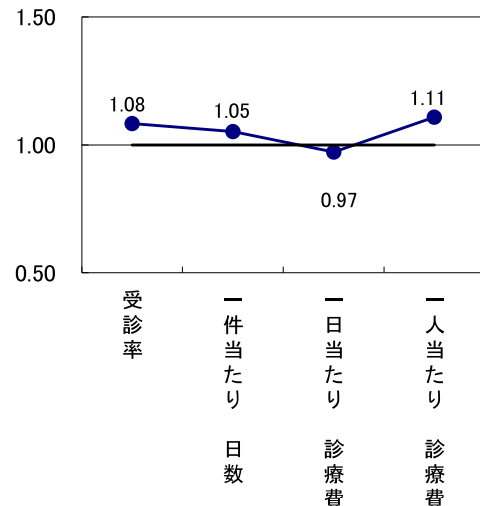
図9 診療諸率の対全国比【令和元年度】

(全国を1とした場合の広島県との比較)

全国平均と比べ、受診率、一件当たり日数、

一人当たり診療費が高い。

一日当たり診療費は全国平均を下回っている。



(4) 診療諸率（市町村分）の全国比較【令和2年度】

表 8 診療諸率

区分	受診率	一件当たり 日数	一日当たり 診療費	一人当たり 診療費
広島	1,099.587 件	1.99 日	14,805 円	324,187 円
全国	1,010.153 件	1.89 日	15,196 円	290,677 円

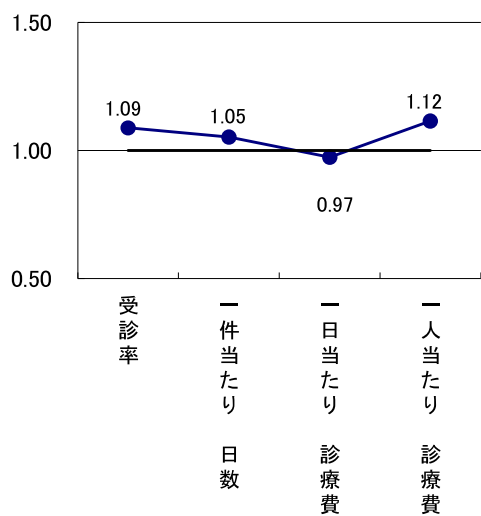
※受診率(件) = 100人当たりの受診件数
 = 診療費に係る件数 ÷ 年間平均被保険者数 × 100 (小数第3位四捨五入)

【出典】 令和2年度 国民健康保険事業年報 第14-1表

図 10 診療諸率の対全国比【令和2年度】

(全国を1とした場合の広島県との比較)

全国平均と比べ、受診率、一件当たり日数、
 一人当たり診療費が高い。
 一日当たり診療費は全国平均を下回っている。



5 医療費適正化関係

表9 レセプト点検による年度別財政効果額・財政効果率（市町村分，被保険者1人当たり）

（単位：円）

区 分	平成29年度		平成30年度		令和元年度		令和2年度	
	金額	効果率	金額	効果率	金額	効果率	金額	効果率
広島	1,795	0.59%	2,064	0.68%	2,047	0.66%	1,917	0.62%
全国	2,039	0.69%	2,170	0.73%	2,130	0.69%	2,015	0.66%

【広島】 II国保関係資料 5-(1)一人当たり財政効果額・財政効果率(レセプト点検)

【全国】 診療報酬明細書点検調査実施状況

6 その他

表10 医療費通知実施状況の全国比較

（単位：%，回）

区分	令和元年度				令和2年度			
	実施率		平均通知回数		実施率		平均通知回数	
	広島県	全国	広島県	全国	広島県	全国	広島県	全国
市町	100	99.42	5.0	4.8	100	99.71	5.0	4.7
国保組合	100	96.91	3.5	4.1	100	97.52	3.7	4.0
計	100	99.20	4.8	4.8	100	99.52	4.8	4.6

※ 平均通知回数は、医療費通知の実施保険者に係る年間平均通知回数

【広島】 II国保関係資料 7-(1)令和2年度医療費通知実施状況

【全国】 国民健康保険医療費通知実施状況，医療費通知実施状況別の状況

○ 令和2年度 市町国民健康保険の状況

- 一人当たり医療費 … 最も高い市町と低い市町では、約1.35倍の差がある。
 一人当たり保険料(税) … 最も高い市町と低い市町では、約1.35倍の差がある。
 収納率 … 被保険者の多い都市部で低い傾向にある。
 法定外繰入の割合 … 令和2年度の“保険給付費”に対する法定外繰入の割合。
 その他 … 累積赤字のある市町はない。

保険者名		被保険者 (年度平均) (人)	一人当たり 医療費 (円)	順位	一人当たり 保険料(税) (円)	順位	(現年) 収納率 (%)	順位	財政調整 基金 (千円)	法定外 繰入額 (千円)	
全国※		27,196,328	378,939		96,829		92.92		—	—	
広島県	市町計	534,955	410,829		97,040		93.81		10,612,838	383,448	繰入 割合 (%)
	市計	501,353	410,833	—	97,377	—	93.67	—	9,254,336	304,239	
	町計	33,602	410,772		92,008		96.13		1,358,502	79,209	
広島市		215,224	412,922	14	102,546	1	92.95	22	0	0	0.0%
呉市		40,830	463,415	4	92,463	10	95.99	9	2,313,640	0	0.0%
竹原市		5,694	482,460	3	86,623	21	95.80	11	423,526	0	0.0%
三原市		19,442	407,694	17	91,533	15	95.00	18	550,749	26,244	0.4%
尾道市		29,358	433,802	9	88,445	20	95.74	12	930,658	40,272	0.4%
福山市		90,458	371,739	22	93,643	7	91.72	23	1,298,573	113,505	0.4%
府中市		7,598	409,329	16	92,308	11	96.38	7	485,499	0	0.0%
三次市		10,145	445,810	7	89,080	18	96.79	5	233,299	16,583	0.4%
庄原市		7,372	442,150	8	92,253	12	96.37	8	418,752	27,535	1.0%
大竹市		5,869	454,786	6	96,914	4	94.67	20	169,685	242	0.0%
府中町		8,744	413,020	13	98,848	3	96.64	6	41,770	16,690	0.5%
海田町		5,027	377,084	21	91,755	14	95.28	15	128,379	7,126	0.4%
熊野町		4,819	423,021	12	92,485	9	94.68	19	211,663	9,091	0.5%
坂町		2,379	432,329	10	90,304	16	95.84	10	0	13,145	1.5%
江田島市		6,114	487,113	2	96,330	5	95.07	17	20,030	10,030	0.4%
廿日市市		23,987	391,160	19	102,291	2	95.44	13	447,314	38,001	0.5%
安芸太田町		1,439	460,596	5	83,140	22	97.27	4	225,990	25,595	4.5%
北広島町		3,949	398,016	18	88,467	19	95.38	14	223,112	3,874	0.3%
安芸高田市		5,874	427,492	11	89,558	17	97.38	2	703,876	0	0.0%
東広島市		33,388	380,699	20	96,196	6	93.85	21	1,258,736	31,827	0.3%
大崎上島町		1,726	501,467	1	92,827	8	95.10	16	71,269	0	0.0%
世羅町		3,531	371,317	23	92,122	13	98.52	1	249,997	3,689	0.3%
神石高原町		1,988	411,185	15	75,989	23	97.31	3	206,323	0	0.0%

※ 全国データは令和元年度 国民健康保険事業年報から

II 国保関係資料

1 保険者別被保険者数の状況

番号	保険者名	令和2年度末現在				令和2年度年間平均					
		人口 人	世帯数 世帯	被保険者 総数 人	国保加入 割合 %	世帯数 世帯	被保険者 総数 人	内訳		被保険者に 占める割合	
								一般 人	退職 人	一般 %	退職 %
	県計	2,802,888	372,258	565,800	20.19	376,154	574,784	574,782	2	100.00	0.00
	市町計	2,802,888	350,798	526,173	18.77	354,537	534,955	534,953	2	100.00	0.00
	市計	2,628,178	329,033	493,073	18.76	332,558	501,353	501,351	2	100.00	0.00
	町計	174,710	21,765	33,100	18.95	21,979	33,602	33,602	0	100.00	0.00
	組合計	—	21,460	39,627	—	21,617	39,829	39,829	—	100.00	—
1	広島市	1,192,589	141,371	211,601	17.74	142,909	215,224	215,223	1	100.00	0.00
2	呉市	216,273	27,747	39,947	18.47	28,195	40,830	40,830	0	100.00	0.00
3	竹原市	24,378	3,810	5,599	22.97	3,846	5,694	5,694	0	100.00	0.00
4	三原市	91,317	12,645	19,073	20.89	12,809	19,442	19,442	0	100.00	0.00
5	尾道市	133,549	18,982	28,828	21.59	19,221	29,358	29,358	0	100.00	0.00
8	福山市	465,402	58,708	89,229	19.17	59,086	90,458	90,457	1	100.00	0.00
9	府中市	37,864	4,935	7,428	19.62	5,032	7,598	7,598	0	100.00	0.00
10	三次市	50,852	6,720	10,042	19.75	6,767	10,145	10,145	0	100.00	0.00
11	庄原市	33,814	4,856	7,268	21.49	4,894	7,372	7,372	0	100.00	0.00
12	大竹市	26,569	3,837	5,735	21.59	3,902	5,869	5,869	0	100.00	0.00
14	府中町	52,352	5,624	8,610	16.45	5,694	8,744	8,744	0	100.00	0.00
16	海田町	30,405	3,275	4,938	16.24	3,318	5,027	5,027	0	100.00	0.00
19	熊野町	23,638	3,097	4,715	19.95	3,133	4,819	4,819	0	100.00	0.00
21	坂町	12,875	1,554	2,329	18.09	1,568	2,379	2,379	0	100.00	0.00
22	江田島市	21,862	4,091	5,987	27.39	4,149	6,114	6,114	0	100.00	0.00
28	廿日市市	116,866	15,326	23,675	20.26	15,427	23,987	23,987	0	100.00	0.00
44	安芸太田町	5,958	960	1,428	23.97	968	1,439	1,439	0	100.00	0.00
47	北広島町	18,073	2,534	3,919	21.68	2,537	3,949	3,949	0	100.00	0.00
51	安芸高田市	27,874	4,002	5,820	20.88	4,029	5,874	5,874	0	100.00	0.00
58	東広島市	188,969	22,003	32,841	17.38	22,292	33,388	33,388	0	100.00	0.00
73	大崎上島町	7,144	1,156	1,685	23.59	1,181	1,726	1,726	0	100.00	0.00
81	世羅町	15,634	2,252	3,501	22.39	2,272	3,531	3,531	0	100.00	0.00
92	神石高原町	8,631	1,313	1,975	22.88	1,308	1,988	1,988	0	100.00	0.00
301	歯科医師国保組合	—	5,192	8,105	—	5,253	8,190	8,190	—	100.00	—
302	医師国保組合	—	5,646	8,959	—	5,728	9,056	9,056	—	100.00	—
304	建設国保組合	—	10,622	22,563	—	10,636	22,583	22,583	—	100.00	—

人口は、各保険者の住民基本台帳登録(令和3年3月末現在)による。

2 財政収支の状況

2-(1) 令和2年度実質収支状況

番号	保険者名	決算収支									
		収入					支出				
		計 ① (円)	一般 ②=①-③-④-⑤ (円)	退職 ③ (円)	後期 ④ (円)	介護 ⑤ (円)	計 ⑥ (円)	一般 ⑦=⑥-⑧-⑨-⑩ (円)	退職 ⑧ (円)	後期 ⑨ (円)	介護 ⑩ (円)
	市 町 計	268,167,282,268	248,867,375,218	23,197,946	14,681,957,559	4,594,751,545	263,910,911,467	244,112,908,186	19,588,337	15,181,330,748	4,597,084,196
1	広島市	107,396,859,940	99,173,317,324	9,878,217	6,252,109,447	1,961,554,952	106,297,873,839	97,931,356,600	8,469,998	6,379,209,281	1,978,837,960
2	呉市	22,705,444,873	21,117,179,137	72,656	1,250,374,551	337,818,529	22,146,510,274	20,681,855,090	378,574	1,145,328,809	318,947,801
3	竹原市	3,253,303,263	3,050,534,536	262,351	157,835,137	44,671,239	3,206,340,627	3,011,368,750	225,000	151,551,990	43,194,887
4	三原市	10,008,917,735	9,342,256,931	488,373	527,563,044	138,609,387	9,585,294,406	8,880,232,565	1,311,537	557,370,429	146,379,875
5	尾道市	15,265,395,285	14,222,856,989	417,158	797,693,376	244,427,762	15,184,369,810	14,123,687,713	1,453,683	812,834,526	246,393,888
8	福山市	42,241,063,310	39,343,014,414	4,195,362	2,115,202,125	778,651,409	41,272,345,804	38,088,238,685	5,294,850	2,407,349,801	771,462,468
9	府中市	3,833,133,410	3,551,989,117	230,340	211,644,221	69,269,732	3,747,304,781	3,472,642,582	43,519	209,062,615	65,556,065
10	三次市	5,294,841,956	5,044,576,161	48,040	174,516,309	75,701,446	5,292,296,374	4,966,168,322	163,724	242,013,486	83,950,842
11	庄原市	3,957,264,132	3,705,934,065	459,627	195,855,282	55,015,158	3,905,633,051	3,649,775,455	358,465	197,847,382	57,651,749
12	大竹市	3,198,974,108	2,982,574,826	54,000	167,334,305	49,010,977	3,181,964,344	2,965,673,385	54,000	168,739,495	47,497,464
14	府中町	4,432,792,402	4,096,963,174	52,189	242,697,508	93,079,531	4,378,410,715	4,033,393,993	122,964	260,997,240	83,896,518
16	海田町	2,319,843,355	2,144,066,296	121,539	130,236,072	45,419,448	2,263,390,164	2,087,819,045	31,817	129,007,614	46,531,688
19	熊野町	2,428,749,498	2,305,201,370	57,908	94,089,205	29,401,015	2,376,034,135	2,227,867,513	3,605	113,031,297	35,131,720
21	坂町	1,286,549,585	1,202,383,162	199,712	65,807,079	18,159,632	1,191,155,726	1,104,473,876	0	67,829,839	18,852,011
22	江田島市	3,585,687,302	3,354,650,683	13,574	178,749,581	52,273,464	3,489,440,514	3,258,290,056	0	178,320,980	52,829,478
28	廿日市市	11,514,327,544	10,665,771,070	2,406,911	653,061,683	193,087,880	11,423,561,593	10,513,813,108	2,974	703,164,020	206,581,491
44	安芸太田町	867,761,415	821,451,656	66,420	38,771,465	7,471,874	851,582,473	805,856,813	9,000	39,026,621	6,690,039
47	北広島町	1,985,783,275	1,858,909,888	817,182	94,949,322	31,106,883	1,955,234,527	1,832,260,562	38,001	90,656,458	32,279,506
51	安芸高田市	3,125,101,430	2,924,660,164	1,442,293	157,846,548	41,152,425	3,035,582,887	2,815,796,181	1,380,470	172,078,854	46,327,382
58	東広島市	15,596,969,792	14,338,447,632	1,627,597	986,446,736	270,447,827	15,444,383,197	14,212,175,325	13,713	975,885,121	256,309,038
73	大崎上島町	1,020,963,046	958,559,765	30,729	48,202,898	14,169,654	1,004,765,939	943,715,426	30,529	47,637,174	13,382,810
81	世羅町	1,763,974,959	1,632,512,489	255,768	102,350,058	28,856,644	1,647,132,811	1,526,442,146	201,914	95,688,991	24,799,760
92	神石高原町	1,083,580,653	1,029,564,369	0	38,621,607	15,394,677	1,030,303,476	980,004,995	0	36,698,725	13,599,756
301	歯科医師国保組合	2,794,839,888	2,013,027,566	0	542,038,930	239,773,392	2,385,996,573	1,658,095,740	0	493,622,209	234,278,624
302	医師国保組合	3,162,104,445	2,434,581,300	0	469,846,755	257,676,390	2,672,040,070	1,804,843,694	0	548,744,509	318,451,867
304	建設国保組合	8,344,416,413	6,394,972,330	0	1,386,797,178	562,646,905	6,483,367,703	4,486,767,505	0	1,353,458,641	643,141,557

番号	保険者名	決算収支					国庫・県支出金 精算額 ⑯ (円)	一般分 の未払額 ⑰ (円)	未払額に 対応する 国庫負担相当額 ⑱ (円)	実質収支 差引額 ⑲=⑫+⑯-⑰+⑱ (円)
		収支差引残								
		計 ⑪ (円)	一般 ⑫=⑪-⑬-⑭-⑮(円)	退職 ⑬ (円)	後期 ⑭ (円)	介護 ⑮ (円)				
	市 町 計	4,256,370,801	4,754,467,032	3,609,609	▲ 499,373,189	▲ 2,332,651	▲ 274,944,490	0	0	4,479,522,542
1	広島市	1,098,986,101	1,241,960,724	1,408,219	▲ 127,099,834	▲ 17,283,008	▲ 180,155,470	0	0	1,061,805,254
2	呉市	558,934,599	435,324,047	▲ 305,918	105,045,742	18,870,728	▲ 22,986,576	0	0	412,337,471
3	竹原市	46,962,636	39,165,786	37,351	6,283,147	1,476,352	▲ 3,708,156	0	0	35,457,630
4	三原市	423,623,329	462,024,366	▲ 823,164	▲ 29,807,385	▲ 7,770,488	▲ 4,924,256	0	0	457,100,110
5	尾道市	81,025,475	99,169,276	▲ 1,036,525	▲ 15,141,150	▲ 1,966,126	▲ 4,759,486	0	0	94,409,790
8	福山市	968,717,506	1,254,775,729	▲ 1,099,488	▲ 292,147,676	7,188,941	▲ 24,027,966	0	0	1,230,747,763
9	府中市	85,828,629	79,346,535	186,821	2,581,606	3,713,667	▲ 6,497,882	0	0	72,848,653
10	三次市	2,545,582	78,407,839	▲ 115,684	▲ 67,497,177	▲ 8,249,396	▲ 4,370,825	0	0	74,037,014
11	庄原市	51,631,081	56,158,610	101,162	▲ 1,992,100	▲ 2,636,591	▲ 6,019,651	0	0	50,138,959
12	大竹市	17,009,764	16,901,441	0	▲ 1,405,190	1,513,513	432,053	0	0	17,333,494
14	府中町	54,381,687	63,569,181	▲ 70,775	▲ 18,299,732	9,183,013	▲ 8,151,536	0	0	55,417,645
16	海田町	56,453,191	56,247,251	89,722	1,228,458	▲ 1,112,240	2,143,638	0	0	58,390,889
19	熊野町	52,715,363	77,333,857	54,303	▲ 18,942,092	▲ 5,730,705	1,809,897	0	0	79,143,754
21	坂町	95,393,859	97,909,286	199,712	▲ 2,022,760	▲ 692,379	▲ 2,603,202	0	0	95,306,084
22	江田島市	96,246,788	96,360,627	13,574	428,601	▲ 556,014	3,076,922	0	0	99,437,549
28	廿日市市	90,765,951	151,957,962	2,403,937	▲ 50,102,337	▲ 13,493,611	3,672,100	0	0	155,630,062
44	安芸太田町	16,178,942	15,594,843	57,420	▲ 255,156	781,835	543,047	0	0	16,137,890
47	北広島町	30,548,748	26,649,326	779,181	4,292,864	▲ 1,172,623	876,920	0	0	27,526,246
51	安芸高田市	89,518,543	108,863,983	61,823	▲ 14,232,306	▲ 5,174,957	▲ 5,780,813	0	0	103,083,170
58	東広島市	152,586,595	126,272,307	1,613,884	10,561,615	14,138,789	▲ 9,889,247	0	0	116,383,060
73	大崎上島町	16,197,107	14,844,339	200	565,724	786,844	▲ 1,661,406	0	0	13,182,933
81	世羅町	116,842,148	106,070,343	53,854	6,661,067	4,056,884	▲ 3,038,606	0	0	103,031,737
92	神石高原町	53,277,177	49,559,374	0	1,922,882	1,794,921	1,076,011	0	0	50,635,385
301	歯科医師国保組合	408,843,315	354,931,826	0	48,416,721	5,494,768	2,018,198	0	0	356,950,024
302	医師国保組合	490,064,375	629,737,606	0	▲ 78,897,754	▲ 60,775,477	7,749,563	0	0	637,487,169
304	建設国保組合	1,861,048,710	1,908,204,825	0	33,338,537	▲ 80,494,652	▲ 38,457,727	0	0	1,869,747,098

2-(2) 単年度経常収支状況

(単位:千円)

番号	保険者名	令和元年度							令和2年度						
		実質収支 ①	繰越金 ②	前年度 繰上 充用金 ③	基金等 繰入金 ④	基金等 積立金 ⑤	単年度経常 収支 ①-②+③-④+⑤	単年度経常収支 (2(1)表の後期分・ 介護分収支含む)	実質収支 ①	繰越金 ②	前年度 繰上 充用金 ③	基金等 繰入金 ④	基金等 積立金 ⑤	単年度経常 収支 ①-②+③-④+⑤	単年度経常収支 (2(1)表の後期分・ 介護分収支含む)
	県計	8,378,983	7,418,100,711	0	1,782,204,014	2,858,955,732	2,037,634	1,061,248	7,343,707	3,912,888	0	997,500	525,482	3,106,023	2,471,399
	市町計	6,690,743	6,412,052,071	0	1,603,156,714	2,849,429,315	1,524,964	288,283	4,479,523	1,929,695	0	599,224	516,361	2,466,964	1,965,258
	組合計	1,688,240	1,006,048,640	0	179,047,300	9,526,417	512,670	772,965	2,864,184	1,983,194	0	398,275	9,121	631,343	498,425
1	広島市	1,681,267	0	0	0	0	1,681,267	1,354,220	1,061,805	0	0	0	0	1,061,805	917,422
2	呉市	582,857	1,065,442	0	600,000	533,000	▲ 549,585	▲ 264,161	412,337	417,508	0	300,000	209,000	▲ 96,171	27,746
3	竹原市	39,826	57,114	0	4,000	1,370	▲ 19,918	▲ 31,218	35,458	1,328	0	0	859	34,988	42,748
4	三原市	591,472	553,129	0	0	0	38,343	23,225	457,100	391,148	0	0	0	65,953	28,375
5	尾道市	181,817	387,760	0	237,933	246,065	▲ 197,811	▲ 224,074	94,410	125,628	0	58,000	102,725	13,508	▲ 3,600
8	福山市	1,580,254	2,199,670	0	417,792	1,157,410	120,202	▲ 466,414	1,230,748	456,010	0	123,844	0	650,893	365,935
9	府中市	90,895	129,691	0	0	82,095	43,300	64,469	72,849	7,654	0	0	4,314	69,509	75,804
10	三次市	226,498	117,686	0	24,942	3	83,873	▲ 81,052	74,037	1,442	0	33,000	3	39,598	▲ 36,149
11	庄原市	182,373	183,476	0	0	70,023	68,920	73,405	50,139	72,475	0	0	64,006	41,670	37,041
12	大竹市	25,587	706	0	43,000	62	▲ 18,056	▲ 20,992	17,333	2,099	0	0	17	15,252	15,360
14	府中町	136,179	110,179	0	0	55,090	81,090	104,190	55,418	9,856	0	1,554	9,858	53,866	44,749
16	海田町	44,277	36,780	0	0	0	7,496	6,365	58,391	7,462	0	0	7,779	58,708	58,824
19	熊野町	118,654	144,863	0	0	90,000	63,792	32,608	79,144	49,700	0	0	37,521	66,964	42,292
21	坂町	67,687	57,319	0	0	0	10,368	1,985	95,306	36,437	0	0	0	58,869	56,154
22	江田島市	75,448	4,576	0	54,771	21	16,121	8,954	99,438	58,188	0	0	20,000	61,249	61,122
28	廿日市市	431,125	124,240	0	142,000	2,137	167,022	▲ 120,137	155,630	0	0	67,716	1,097	89,012	25,416
44	安芸太田町	3,797	32,830	0	31,387	32,030	▲ 28,390	▲ 31,546	16,138	2,760	0	1,295	2,980	15,062	15,589
47	北広島町	57,666	137,201	0	0	96,000	16,465	15,876	27,526	28,681	0	0	2,586	1,431	4,551
51	安芸高田市	157,902	354,628	0	0	187,200	▲ 9,525	▲ 43,159	103,083	81,140	0	13,815	556	8,684	▲ 10,723
58	東広島市	264,350	526,624	0	0	250,544	▲ 11,730	▲ 66,926	116,383	22,891	0	0	929	94,421	119,122
73	大崎上島町	29,766	17,059	0	22,798	250	▲ 9,840	▲ 16,398	13,183	738	0	0	224	12,669	14,021
81	世羅町	59,010	83,629	0	0	0	▲ 24,619	▲ 23,526	103,032	65,383	0	0	0	37,649	48,367
92	神石高原町	62,034	87,450	0	24,533	46,130	▲ 3,820	▲ 7,412	50,635	91,166	0	0	51,905	11,374	15,092
301	歯科医師国保組合	137,041	114,138	0	41,157	2,288	▲ 15,967	26,463	356,950	240,256	0	0	2,286	118,981	172,892
302	医師国保組合	386,142	258,028	0	3,790	1,238	125,562	102,969	637,487	332,253	0	255,780	1,835	51,289	▲ 88,384
303	薬剤師国保組合	87,018	35,221	0	33,000	0	18,796	▲ 1,470							
304	建設国保組合	1,078,039	598,661	0	101,100	6,000	384,279	645,003	1,869,747	1,328,673	0	85,000	5,000	461,074	413,918

【出典】令和元年度国民健康保険の現況 II 2-(2)
令和2年度国民健康保険事業年報(広島県)

2-(3) 令和2年度保険者別基金保有状況

番号	保険者名	令和元年度	令和元年度の剰余金を	令和2年度に基金	令和2年度に基金	令和2年度			
		基金保有額	令和2年度に繰り越した額	に積み立てた額	を取り崩した額	基金保有額	保有額の	基金を取崩した	
		① (円)	② (円)	③ (円)	④ (円)	⑤=①+③-④ (円)	⑥ (%)	収入	支出
	県計	17,312,598,717	3,919,198,593	806,042,161	940,004,414	17,131,641,025	98.95	-	-
	市町計	10,559,120,075	1,936,004,958	622,920,686	599,224,414	10,582,816,347	100.22	-	-
	組合計	6,706,483,203	1,901,182,537	183,121,475	340,780,000	6,548,824,678	97.65	-	-
1	広島市	0	0	0	0	0	-	0	0
2	呉市	2,404,639,664	417,508,064	209,000,000	300,000,000	2,313,639,664	96.22	1	5
3	竹原市	399,185,843	1,328,237	24,339,937	0	423,525,780	106.10	0	0
4	三原市	550,748,733	391,147,528	0	0	550,748,733	100.00	0	0
5	尾道市	885,932,828	125,627,671	102,725,476	58,000,000	930,658,304	105.05	1	0
8	福山市	1,422,417,098	456,010,476	0	123,844,000	1,298,573,098	91.29	1	0
9	府中市	481,184,645	7,654,328	4,314,328	0	485,498,973	100.90	0	0
10	三次市	266,296,317	1,441,896	2,705	33,000,000	233,299,022	87.61	5	0
11	庄原市	354,746,171	72,474,953	64,006,000	0	418,752,171	118.04	0	0
12	大竹市	161,067,591	8,409,764	8,616,996	0	169,684,587	105.35	0	0
14	府中町	33,465,542	9,855,000	9,858,063	1,554,000	41,769,605	124.81	0	5
16	海田町	80,600,000	7,461,681	17,779,000	0	98,379,000	122.06	0	0
19	熊野町	174,141,749	49,700,314	37,521,000	0	211,662,749	121.55	0	0
21	坂町	0	36,437,129	0	0	0	-	0	0
22	江田島市	29,914	58,188,063	20,000,000	0	20,029,914	66,958.33	0	0
28	廿日市市	449,453,763	0	65,576,214	67,715,965	447,314,012	99.52	5	5
44	安芸太田町	224,305,319	2,759,773	2,979,714	1,295,449	225,989,584	100.75	0	1
47	北広島町	220,503,815	28,681,426	2,586,382	0	223,090,197	101.17	0	0
51	安芸高田市	717,134,752	81,140,391	556,417	13,815,000	703,876,169	98.15	1	0
58	東広島市	1,257,806,294	22,891,161	929,343	0	1,258,735,637	100.07	0	0
73	大崎上島町	71,044,400	738,274	224,271	0	71,268,671	100.32	0	0
81	世羅町	249,997,240	65,383,005	0	0	249,997,240	100.00	0	0
92	神石高原町	154,418,397	91,165,824	51,904,840	0	206,323,237	133.61	0	0
301	歯科医師国保組合	443,284,803	240,255,702	26,286,475	0	469,571,278	105.93	0	0
302	医師国保組合	831,304,400	332,253,415	151,835,000	255,780,000	727,359,400	87.50	0	5
304	建設国保組合	5,431,894,000	1,328,673,420	5,000,000	85,000,000	5,351,894,000	98.53	1	0

(※)理由コード(収入) 0=該当なし 1=保険料(税)負担軽減 2=税率改正による減収補填 3=補助金の見込み減 4=災害減免による減収補填 5=税収が不足したため(収納率低下等) 6=その他
 (支出) 0=該当なし 1=保険給付費等の増加 2=保健事業費 3=直診施設運営資金 4=老健拠出金 5=その他

2-(4) ① 令和2年度一般会計繰入金の繰入理由別状況(法定外繰入分)

番号	保険者名	保険料の 収納不足のため		高額療養費 貸付金	保険料(税)の 負担緩和を 図るため	地方単独の保険 料(税)の軽減額	任意給付費に 充てるため	累積赤字 補填のため	公債費等 借入金利息	保険料(税)の 減免額に充てるため	地方単独事業の 医療給付費波及増等	保健事業費に 充てるため	直営診療 施設に充てる ため	納税報奨金 (納付組織交付金等)	基金積立	返済金	その他		①~⑯の小計 (法定外繰入分)	
		① (円)	(円)	② (円)	③ (円)	④ (円)	⑤ (円)	⑥ (円)	⑦ (円)	⑧ (円)	⑨ (円)	⑩ (円)	⑪ (円)	⑫ (円)	⑬ (円)	⑭ (円)	⑮ (円)	⑯ (円)	⑰ (円)	
	市町計	0	0	0	225,244,000	0	0	0	34,235,000	56,718,623	857,478,825	43,724,108	0	0	0	0	0	-833,952,433		383,448,123
1	広島市	0	0	0	225,244,000	0	0	0	34,235,000	54,067,823	535,522,449	0	0	0	0	0	0	-849,069,272	保険者努力支援交付金の充当等	0
2	呉市	0	0	0	0	0	0	0	0	0	0	0	0	0	0	0	0	0	0	0
3	竹原市	0	0	0	0	0	0	0	0	0	0	0	0	0	0	0	0	0	0	0
4	三原市	0	0	0	0	0	0	0	0	1,681,400	24,562,926	0	0	0	0	0	0	0	0	26,244,326
5	尾道市	0	0	0	0	0	0	0	0	0	40,272,358	0	0	0	0	0	0	0	0	40,272,358
8	福山市	0	0	0	0	0	0	0	0	0	113,504,728	0	0	0	0	0	0	0	0	113,504,728
9	府中市	0	0	0	0	0	0	0	0	0	0	0	0	0	0	0	0	0	0	0
10	三次市	0	0	0	0	0	0	0	0	0	16,582,574	0	0	0	0	0	0	0	0	16,582,574
11	庄原市	0	0	0	0	0	0	0	0	0	7,303,731	20,230,888	0	0	0	0	0	0	0	27,534,619
12	大竹市	0	0	0	0	0	0	0	0	0	0	238,060	0	0	0	0	0	4,436	0	242,496
14	府中町	0	0	0	0	0	0	0	0	0	14,907,336	0	0	0	0	0	0	1,782,440	精神医療付加金	16,689,776
16	海田町	0	0	0	0	0	0	0	0	0	7,125,911	0	0	0	0	0	0	0	0	7,125,911
19	熊野町	0	0	0	0	0	0	0	0	0	5,991,000	0	0	0	0	0	0	3,099,963	事務費	9,090,963
21	坂町	0	0	0	0	0	0	0	0	0	2,914,560	0	0	0	0	0	0	10,230,000	平成30年7月豪雨一部負担金減免	13,144,560
22	江田島市	0	0	0	0	0	0	0	0	0	10,029,564	0	0	0	0	0	0	0	0	10,029,564
28	廿日市市	0	0	0	0	0	0	0	0	0	38,000,891	0	0	0	0	0	0	0	0	38,000,891
44	安芸太田町	0	0	0	0	0	0	0	0	0	2,339,473	23,255,160	0	0	0	0	0	0	0	25,594,633
47	北広島町	0	0	0	0	0	0	0	0	0	3,874,293	0	0	0	0	0	0	0	0	3,874,293
51	安芸高田市	0	0	0	0	0	0	0	0	0	0	0	0	0	0	0	0	0	0	0
58	東広島市	0	0	0	0	0	0	0	0	969,400	30,858,031	0	0	0	0	0	0	0	0	31,827,431
73	大崎上島町	0	0	0	0	0	0	0	0	0	0	0	0	0	0	0	0	0	0	0
81	世羅町	0	0	0	0	0	0	0	0	0	3,689,000	0	0	0	0	0	0	0	0	3,689,000
92	神石高原町	0	0	0	0	0	0	0	0	0	0	0	0	0	0	0	0	0	0	0

(※) ⑥: 国民健康保険法又は地方税法の規定に基づく条例を根拠に行った保険料(税)の減免又は徴収猶予に係る繰入額

2-(4) ② 令和2年度一般会計繰入金の繰入理由別状況(法定繰入分・会計繰入額)

番号	保険者名	保険基盤安定 ⑯ (円)	職員給与費等A			出産育児一時金B			財政安定化支援事業C			A,B,Cに係る 法定繰入の 不足額 (円)	⑯~⑲の小計 (法定繰入分) II (円)	合計 (会計繰入額) I+II (円)			
			支出額 ⑳ (円)	繰入額 (㉑の全額) ㉒ (円)		繰入率 (%)	給付額 ㉓ (円)	繰入額 (㉑の3分の2(※)) ㉔ (円)		繰入率 (%)	繰入基準額 ㉕ (円)				繰入額 (㉕の範囲内) ㉖ (円)		繰入率 (%)
				⑳ (円)	㉒ (円)			㉓ (円)	㉔ (円)						㉕ (円)	㉖ (円)	
市町計		14,301,984,929	4,083,435,692	3,395,705,180	83	573,876,763	384,174,210	67	2,011,267,500	1,796,967,571	89	▲ 900,440,740	19,878,831,890	20,262,280,013			
1	広島市	5,875,137,538	1,577,732,449	1,297,899,138	82	259,436,000	173,016,009	67	296,028,750	296,029,000	100	▲ 279,774,385	7,642,081,685	7,642,081,685			
2	呉市	1,155,766,906	284,406,801	216,458,531	76	27,640,000	18,426,666	67	300,720,000	111,304,000	37	▲ 257,364,271	1,501,956,103	1,501,956,103			
3	竹原市	172,273,334	51,834,936	48,090,536	93	3,780,000	2,520,000	67	46,042,500	46,043,000	100	▲ 3,743,900	268,926,870	268,926,870			
4	三原市	515,754,191	137,961,489	124,945,589	91	17,188,000	11,445,927	67	90,781,250	90,781,250	100	▲ 13,028,640	742,926,957	769,171,283			
5	尾道市	759,022,472	221,015,611	175,585,611	79	22,196,000	14,797,333	67	205,600,000	212,828,000	104	▲ 38,202,000	1,162,233,416	1,202,505,774			
8	福山市	2,333,375,649	755,824,279	734,191,608	97	109,428,000	73,600,015	67	559,777,500	559,778,000	100	▲ 20,984,156	3,700,945,272	3,814,450,000			
9	府中市	210,881,067	67,595,385	63,343,385	94	5,460,000	4,200,000	77	48,463,750	48,464,000	100	▲ 3,691,750	326,888,452	326,888,452			
10	三次市	245,115,993	78,958,850	73,630,778	93	6,704,000	4,470,000	67	42,460,000	35,637,000	84	▲ 12,150,405	358,853,771	375,436,345			
11	庄原市	186,709,018	69,634,355	70,209,614	101	7,124,000	4,749,300	67	27,756,250	18,681,750	67	▲ 8,499,274	280,349,682	307,884,301			
12	大竹市	151,595,510	48,791,918	42,759,484	88	4,200,000	2,832,612	67	14,203,750	14,203,750	100	▲ 5,999,822	211,391,356	211,633,852			
14	府中町	213,898,166	113,692,530	93,561,530	82	10,064,000	6,989,334	69	12,756,250	12,966,000	102	▲ 19,641,249	327,415,030	344,104,806			
16	海田町	120,986,948	15,432,337	9,474,488	61	7,961,450	5,307,633	67	7,763,750	7,763,321	100	▲ 5,958,278	143,532,390	150,658,301			
19	熊野町	119,655,424	14,860,529	0	0	2,940,000	1,960,000	67	12,463,750	10,187,000	82	▲ 17,137,279	131,802,424	140,893,387			
21	坂町	71,865,249	5,335,794	3,243,794	61	1,664,000	1,109,333	67	11,496,250	6,268,000	55	▲ 7,320,250	82,486,376	95,630,936			
22	江田島市	179,528,183	40,663,300	32,528,001	80	4,200,000	2,800,000	67	42,922,500	36,784,000	86	▲ 14,273,799	251,640,184	261,669,748			
28	廿日市市	579,005,711	130,961,626	81,617,673	62	24,363,313	16,208,000	67	41,568,750	41,569,000	100	▲ 49,377,912	718,400,384	756,401,275			
44	安芸太田町	38,084,875	27,792,766	6,268,554	23	404,000	258,666	64	10,841,250	7,258,750	67	▲ 25,117,379	51,870,845	77,465,478			
47	北広島町	98,965,280	45,995,453	40,000,000	87	4,200,000	2,800,000	67	9,083,750	7,519,000	83	▲ 7,560,203	149,284,280	153,158,573			
51	安芸高田市	158,914,022	37,225,456	26,363,000	71	2,520,000	1,680,000	67	35,281,250	37,317,000	106	▲ 8,826,706	224,274,022	224,274,022			
58	東広島市	943,811,947	225,128,081	156,889,381	70	46,524,000	30,803,382	66	157,903,750	157,903,750	100	▲ 68,451,318	1,289,408,460	1,321,235,891			
73	大崎上島町	45,199,047	33,538,247	27,811,118	83	1,260,000	1,120,000	89	12,635,000	12,635,000	100	▲ 5,447,129	86,765,165	86,765,165			
81	世羅町	83,118,763	31,557,735	30,141,195	96	2,520,000	1,680,000	67	12,041,250	12,042,000	100	▲ 1,415,790	126,981,958	130,670,958			
92	神石高原町	43,319,636	67,495,765	40,692,172	60	2,100,000	1,400,000	67	12,676,250	13,005,000	103	▲ 26,474,843	98,416,808	98,416,808			

※ ただし、㉑は、当該年度における支給基準額の合計に一致しない場合がある。

2-(5) 令和2年度財政安定化支援事業繰入状況

(単位：千円、%)

番号	保険者名	令和2年度					
		繰入基準額④ [(①+②+③)]			国保特別会計 繰入額 ⑤	国保特別会計 繰入率 ⑤/④×100	
		保険料負担能力分①	過剰ベッド分②	年齢構成差分③			
	市町計	2,011,268	1,163,953	0	847,315	1,796,968	89.3
1	広島市	296,029	0	0	296,029	296,029	100.0
2	呉市	300,720	217,295	0	83,425	111,304	37.0
3	竹原市	46,043	34,493	0	11,550	46,043	100.0
4	三原市	90,781	52,896	0	37,885	90,781	100.0
5	尾道市	205,600	151,391	0	54,209	212,828	103.5
8	福山市	559,778	431,980	0	127,798	559,778	100.0
9	府中市	48,464	33,753	0	14,711	48,464	100.0
10	三次市	42,460	22,734	0	19,726	35,637	83.9
11	庄原市	27,756	11,849	0	15,908	18,682	67.3
12	大竹市	14,204	2,926	0	11,278	14,204	100.0
14	府中町	12,756	0	0	12,756	12,966	101.6
16	海田町	7,764	0	0	7,764	7,763	100.0
19	熊野町	12,464	2,923	0	9,541	10,187	81.7
21	坂町	11,496	7,211	0	4,285	6,268	54.5
22	江田島市	42,923	31,669	0	11,254	36,784	85.7
28	廿日市市	41,569	0	0	41,569	41,569	100.0
44	安芸太田町	10,841	7,864	0	2,978	7,259	67.0
47	北広島町	9,084	1,505	0	7,579	7,519	82.8
51	安芸高田市	35,281	22,163	0	13,119	37,317	105.8
58	東広島市	157,904	109,438	0	48,466	157,904	100.0
73	大崎上島町	12,635	8,751	0	3,884	12,635	100.0
81	世羅町	12,041	4,724	0	7,318	12,042	100.0
92	神石高原町	12,676	8,390	0	4,286	13,005	102.6

※ 保険料負担能力分繰入基準額については低所得者保険料軽減が拡充されてる。(平成26年度～)

3 保険料(税)の調定・収納状況

3-1) ① 国民健康保険料(税)率表 (令和2年度) (医療分)

保険者名		税・料	所得割 (%)	資産割 (%)	均等割 (円)	平等割 (円)	賦課限度額 (万円)				
市	1 広島市	料	—	7.51	—	—	↓	25,399	↓	26,837	63
	2 呉市	料	—	7.60	—	—	↑	24,600	↓	21,480	63
	3 竹原市	税	↑	7.21	—	—	↑	28,400	↑	20,200	63
	4 三原市	税	—	7.11	↓	4.00	—	26,580	—	19,872	63
	5 尾道市	料	—	7.28	—	—	—	23,040	—	20,320	63
	8 福山市	税	↓	8.66	—	—	—	24,960	—	19,200	63
	9 府中市	税	↓	7.55	—	—	↑	26,880	↑	19,740	63
	10 三次市	税	—	7.56	—	7.86	—	26,700	—	19,500	63
	11 庄原市	税	↓	7.00	↓	7.08	↑	27,500	↓	19,100	63
	12 大竹市	料	↓	7.08	—	—	↑	26,780	↓	22,048	63
	22 江田島市	税	↑	7.38	↓	14.00	↑	28,200	↓	20,600	63
	28 廿日市市	税	↑	6.70	—	—	—	28,600	—	23,300	63
	51 安芸高田市	税	↑	6.90	—	—	↑	27,800	↑	19,000	63
	58 東広島市	税	—	7.03	—	—	↑	28,589	↑	19,788	63
町	14 府中町	税	—	6.00	—	10.67	—	25,900	—	22,200	63
	16 海田町	税	—	6.04	↓	8.10	—	26,100	—	18,500	63
	19 熊野町	税	—	6.70	—	—	—	30,100	—	22,200	63
	21 坂町	税	—	7.33	—	—	—	27,850	—	22,560	63
	44 安芸太田町	税	↑	6.60	—	15.00	↑	24,500	—	17,000	63
	47 北広島町	税	—	6.20	↓	9.00	↑	26,100	↓	22,500	63
	73 大崎上島町	税	↑	6.90	↓	16.60	↑	25,500	↑	17,400	63
	81 世羅町	税	—	6.79	—	6.66	—	24,700	—	17,330	63
	92 神石高原町	税	↑	5.80	↓	5.00	↑	23,000	—	16,300	63
	最小値			—	—	—	—		23,000		16,300
最大値			—	—	—	—		30,100		26,837	—
市平均			—	—	—	—		26,716		20,785	—
町平均			—	—	—	—		25,972		19,554	—
市町平均			—	—	—	—		26,425		20,303	—

3-(1) ② 国民健康保険料(税)率表 (令和2年度) (後期高齢者支援分)

保険者名		税・料	所得割 (%)	資産割 (%)	均等割 (円)	平等割 (円)	賦課限度額 (万円)
市	1 広島市	料	↑ 2.47	— —	↑ 8,232	↑ 8,699	19
	2 呉市	料	↓ 2.95	— —	↑ 9,240	↓ 8,160	19
	3 竹原市	税	↑ 2.47	— —	↑ 9,900	↑ 6,800	19
	4 三原市	税	— 2.31	— —	— 9,270	— 6,459	19
	5 尾道市	料	— 2.35	— —	— 9,240	— 6,560	19
	8 福山市	税	— 2.32	— —	— 7,080	— 5,280	19
	9 府中市	税	↓ 2.57	— —	↑ 8,940	↑ 6,420	19
	10 三次市	税	— 1.41	— 1.43	— 5,700	— 3,600	19
	11 庄原市	税	↓ 2.22	↓ 2.24	— 8,700	↓ 6,000	19
	12 大竹市	料	↑ 2.42	— —	↑ 9,049	↓ 7,450	19
	22 江田島市	税	↑ 2.49	↓ 4.00	↑ 10,000	↓ 6,900	19
	28 廿日市市	税	↑ 2.20	— —	— 8,300	— 6,400	19
	51 安芸高田市	税	— 2.20	— —	— 9,200	— 6,400	19
	58 東広島市	税	↓ 2.49	— —	↓ 10,045	↑ 6,883	19
町	14 府中町	税	— 1.96	— 2.67	— 9,000	— 6,800	19
	16 海田町	税	— 1.95	↓ 2.75	— 8,500	— 5,900	19
	19 熊野町	税	— 1.99	— —	— 9,000	— 6,600	19
	21 坂町	税	— 2.36	— —	— 8,970	— 7,270	19
	44 安芸太田町	税	↑ 2.25	— 5.00	↑ 8,500	— 7,000	19
	47 北広島町	税	— 1.80	↓ 2.50	— 8,000	— 6,500	19
	73 大崎上島町	税	↑ 2.40	↓ 5.80	↑ 8,800	— 6,000	19
	81 世羅町	税	— 2.48	— 2.00	— 9,250	— 6,450	19
	92 神石高原町	税	↑ 1.65	↓ 1.50	↑ 6,000	— 4,800	19
最小値			—	—	5,700	3,600	—
最大値			—	—	10,045	8,699	—
市平均			—	—	8,778	6,572	—
町平均			—	—	8,447	6,369	—
市町平均			—	—	8,649	6,493	—

3-(1) ③国民健康保険料(税)率表 (令和2年度) (介護分)

保険者名		税・料	所得割 (%)	資産割 (%)	均等割 (円)	平等割 (円)	賦課限度額 (万円)
市	1 広島市	料	↑ 2.16	— —	↓ 8,796	↓ 6,771	17
	2 呉市	料	↓ 2.60	— —	↑ 9,120	↓ 5,880	17
	3 竹原市	税	↓ 2.06	— —	↓ 10,600	↓ 5,200	17
	4 三原市	税	— 1.91	— —	— 9,904	— 4,544	17
	5 尾道市	料	— 1.99	— —	— 9,840	— 4,770	17
	8 福山市	税	↓ 2.50	— —	— 8,280	— 4,800	17
	9 府中市	税	↓ 2.43	— —	↑ 10,140	↑ 4,980	17
	10 三次市	税	— 1.72	— 3.22	— 8,400	— 4,800	17
	11 庄原市	税	↓ 1.92	↓ 3.15	↓ 9,700	↓ 4,800	17
	12 大竹市	料	↑ 2.12	— —	↓ 9,491	↓ 5,551	17
	22 江田島市	税	— 2.23	— 1.00	— 10,000	↓ 5,100	17
	28 廿日市市	税	↑ 1.90	— —	— 9,400	— 5,300	17
	51 安芸高田市	税	↑ 1.80	— —	↑ 8,800	↑ 4,300	17
	58 東広島市	税	↓ 2.07	— —	↓ 10,713	↑ 5,296	17
町	14 府中町	税	— 2.18	— 2.73	— 11,000	— 6,000	17
	16 海田町	税	— 2.02	↓ 3.88	↓ 10,700	↓ 5,300	17
	19 熊野町	税	— 1.85	— —	— 10,000	— 6,800	17
	21 坂町	税	— 1.91	— —	— 9,370	— 4,980	17
	44 安芸太田町	税	— 1.40	— —	— 7,200	— 3,300	17
	47 北広島町	税	— 1.55	↓ 3.00	— 9,500	— 5,200	17
	73 大崎上島町	税	↑ 2.00	↑ 7.70	↑ 9,700	↑ 4,900	17
	81 世羅町	税	— 2.30	— 2.00	— 9,740	— 4,870	17
	92 神石高原町	税	— 1.80	↓ 3.50	— 8,200	— 5,600	17
最小値			—	—	7,200	3,300	—
最大値			—	—	11,000	6,800	—
市平均			—	—	9,513	5,149	—
町平均			—	—	9,490	5,217	—
市町平均			—	—	9,504	5,176	—

3-(2) ① 応益・応能保険料(税)の賦課割合(医療給付費分)

(単位:%、円)

番号	保険者名	令和元年度		令和2年度				令和元年度		令和2年度			
		応益割合	応能割合	応益割合	応能割合	応益割算定額 (軽減額を含む)	応能割算定額 (賦課限度超過額を除く)	均等割額	平等割額	均等割額	平等割額	一人当たり 応益保険料	一人当たり 保険料(税) 調定額
	市町計	50.13	49.87	49.73	50.27	21,779,634,504	22,012,889,783					40,438	66,784
	市計	50.09	49.91	49.65	50.35	20,460,071,690	20,746,567,687					40,553	66,835
	町計	50.87	49.13	51.03	48.97	1,319,562,814	1,266,322,096					38,739	66,018
1	広島市	50.57	49.43	49.72	50.28	9,250,600,006	9,354,581,874	25,916	27,689	25,399	26,837	43,109	67,772
2	呉市	50.86	49.14	51.51	48.49	1,600,727,220	1,507,068,330	23,400	21,600	24,600	21,480	38,443	62,351
3	竹原市	55.92	44.08	56.03	43.97	238,063,150	186,854,839	28,000	20,134	28,400	20,200	41,123	73,401
4	三原市	50.89	49.11	50.70	49.30	767,675,544	746,418,735	26,580	19,872	26,580	19,872	38,933	64,875
5	尾道市	50.16	49.84	49.59	50.41	1,058,172,480	1,075,652,986	23,040	20,320	23,040	20,320	35,568	60,088
8	福山市	46.81	53.19	46.24	53.76	3,368,130,240	3,915,302,520	24,960	19,200	24,960	19,200	36,843	67,978
9	府中市	50.52	49.48	51.47	48.53	303,651,600	286,264,465	25,740	19,380	26,880	19,740	39,176	63,674
10	三次市	48.73	51.27	48.04	51.96	400,865,325	433,552,626	26,700	19,500	26,700	19,500	38,998	69,403
11	庄原市	49.58	50.42	51.48	48.52	294,974,375	278,031,870	26,800	19,200	27,500	19,100	39,461	64,993
12	大竹市	50.08	49.92	51.52	48.48	240,633,484	226,429,031	26,669	24,480	26,780	22,048	40,504	67,065
58	東広島市	52.37	47.63	52.47	47.53	1,400,121,716	1,268,483,551	27,701	19,700	28,589	19,788	41,108	65,596
28	廿日市市	50.98	49.02	50.55	49.45	1,038,515,250	1,016,005,337	28,600	23,300	28,600	23,300	43,478	73,545
51	安芸高田市	52.21	47.79	53.14	46.86	239,472,800	211,137,365	27,300	18,600	27,800	19,000	40,072	62,888
22	江田島市	51.82	48.18	51.77	48.23	258,468,500	240,784,158	27,500	21,000	28,200	20,600	41,289	66,632
14	府中町	49.23	50.77	49.67	50.33	352,108,650	356,827,005	25,900	22,200	25,900	22,200	39,532	67,528
16	海田町	48.70	51.30	49.79	50.21	190,788,975	192,360,977	26,100	18,500	26,100	18,500	37,661	64,992
19	熊野町	55.10	44.90	54.79	45.21	211,187,700	174,266,336	30,100	22,200	30,100	22,200	43,454	79,312
21	坂町	54.09	45.91	53.29	46.71	101,858,180	89,270,308	27,850	22,560	27,850	22,560	41,592	64,165
44	安芸太田町	52.55	47.45	51.18	48.82	51,975,000	49,569,724	23,500	17,000	24,500	17,000	35,237	57,003
47	北広島町	49.76	50.24	51.97	48.03	154,983,400	143,220,808	25,600	23,000	25,600	23,000	39,009	63,690
73	大崎上島町	51.77	48.23	49.01	50.99	64,473,600	67,091,082	24,000	16,500	25,500	17,400	36,508	61,981
81	世羅町	49.95	50.05	48.70	51.30	126,376,184	133,132,661	24,700	17,330	24,700	17,330	35,183	62,116
92	神石高原町	51.28	48.72	52.07	47.93	65,811,125	60,583,195	22,000	16,300	23,000	16,300	33,322	53,543

※1 本算定時における賦課期日現在の一般被保険者分。

3-(2) ② 応益・応能保険料(税)の賦課割合 (後期高齢者支援金分)

(単位:%,円)

番号	保険者名	令和元年度		令和2年度				令和元年度		令和2年度			
		応益割合	応能割合	応益割合	応能割合	応益割算定額 (軽減額を含む)	応能割算定額 (賦課限度超過額を除く)	均等割額	平等割額	均等割額	平等割額	一人当たり 応益保険料	一人当たり 保険料(税) 調定額
	市町計	50.66	49.34	50.20	49.80	7,028,126,324	6,972,556,339					13,049	22,260
	市計	50.61	49.39	50.11	49.89	6,600,167,288	6,570,574,524					13,082	22,322
	町計	51.38	48.62	51.57	48.43	427,959,036	401,981,815					12,564	21,337
1	広島市	50.50	49.50	49.70	50.30	2,998,320,612	3,034,473,785	7,909	8,451	8,232	8,699	13,973	23,390
2	呉市	50.79	49.21	51.51	48.49	603,715,560	568,295,366	9,120	8,640	9,240	8,160	14,499	26,847
3	竹原市	56.59	43.41	56.41	43.59	82,104,000	63,438,204	9,400	6,505	9,900	6,800	14,183	20,163
4	三原市	53.23	46.77	52.76	47.24	261,953,125	234,583,565	9,270	6,459	9,270	6,459	13,285	21,566
5	尾道市	53.97	46.03	53.49	46.51	395,222,760	343,656,615	9,240	6,560	9,240	6,560	13,284	20,924
8	福山市	47.57	52.43	47.06	52.94	945,982,320	1,064,046,556	7,080	5,280	7,080	5,280	10,348	18,996
9	府中市	49.99	50.01	51.01	48.99	100,289,700	96,315,105	8,700	6,300	8,940	6,420	12,939	21,848
10	三次市	50.16	49.84	49.47	50.53	81,920,550	83,676,258	5,700	3,600	5,700	3,600	7,970	13,723
11	庄原市	49.43	50.57	51.46	48.54	93,120,000	87,836,761	8,700	6,300	8,700	6,000	12,458	22,200
12	大竹市	50.98	49.02	51.50	48.50	81,310,247	76,561,036	8,734	8,017	9,049	7,450	13,686	23,885
58	東広島市	53.16	46.84	52.70	47.30	490,443,964	440,173,022	10,149	7,023	10,045	6,883	14,399	23,338
28	廿日市市	49.07	50.93	47.20	52.80	296,056,500	331,116,294	8,300	6,400	8,300	6,400	12,395	22,640
51	安芸高田市	53.49	46.51	54.31	45.69	79,683,200	67,044,461	9,200	6,400	9,200	6,400	13,334	21,038
22	江田島市	52.74	47.26	53.15	46.85	90,044,750	79,357,496	9,500	7,200	10,000	6,900	14,384	23,048
14	府中町	50.25	49.75	50.80	49.20	117,353,900	113,641,970	9,000	6,800	9,000	6,800	13,175	23,270
16	海田町	48.79	51.21	49.96	50.04	61,738,925	61,840,863	8,500	5,900	8,500	5,900	12,187	22,511
19	熊野町	55.13	44.87	54.89	45.11	63,035,100	51,794,607	9,000	6,600	9,000	6,600	12,970	20,924
21	坂町	54.23	45.77	53.51	46.49	32,812,447	28,504,620	8,970	7,270	8,970	7,270	13,398	21,306
44	安芸太田町	54.61	45.39	53.30	46.70	19,062,000	16,702,697	8,200	7,000	8,500	7,000	12,923	18,673
47	北広島町	50.68	49.32	52.91	47.09	46,628,000	41,504,598	8,000	6,500	8,000	6,500	11,736	20,084
73	大崎上島町	51.52	48.48	49.02	50.98	22,244,400	23,136,158	8,600	6,000	8,800	6,000	12,596	20,504
81	世羅町	51.04	48.96	49.85	50.15	47,240,264	47,532,493	9,250	6,450	9,250	6,450	13,152	22,221
92	神石高原町	50.20	49.80	50.74	49.26	17,844,000	17,323,809	5,500	4,800	6,000	4,800	9,035	14,316

※1 本算定時における賦課期日現在の一般被保険者分。

3-(2) ③ 応益・応能保険料（税）の賦課割合（介護納付金分）

（単位：％、円）

番号	保険者名	令和元年度		令和2年度				令和元年度		令和2年度			
		応益割合	応能割合	応益割合	応能割合	応益割算定額 (軽減額を含む)	応能割算定額 (賦課限度超過額を除く)	均等割額	平等割額	均等割額	平等割額	一人当たり 応益保険料	一人当たり 保険料(税) 調定額
	市町計	50.76	49.24	50.13	49.87	2,228,399,895	2,216,583,982					13,711	23,978
	市計	50.71	49.29	50.04	49.96	2,084,703,715	2,081,459,193					13,666	24,007
	町計	51.48	48.52	51.54	48.46	143,696,180	135,124,789					14,390	23,538
1	広島市	51.33	48.67	50.03	49.97	959,314,773	958,103,917	8,917	6,936	8,796	6,771	14,851	22,461
2	呉市	50.71	49.29	50.86	49.14	164,225,880	158,653,938	8,880	6,000	9,120	5,880	14,297	23,584
3	竹原市	60.18	39.82	58.67	41.33	24,498,600	17,255,768	12,368	6,183	10,600	5,200	15,085	25,711
4	三原市	57.94	42.06	56.31	43.69	74,498,288	57,805,600	9,904	4,544	9,904	4,544	13,865	20,397
5	尾道市	54.92	45.08	53.26	46.74	122,209,830	107,230,182	9,840	4,770	9,840	4,770	13,937	21,846
8	福山市	45.19	54.81	45.65	54.35	340,337,400	405,250,782	8,280	4,800	8,280	4,800	12,419	23,302
9	府中市	49.21	50.79	50.18	49.82	33,425,400	33,181,585	10,020	4,920	10,140	4,980	14,395	24,224
10	三次市	50.67	49.33	50.31	49.69	37,090,800	36,637,988	8,400	4,800	8,400	4,800	12,552	21,291
11	庄原市	49.24	50.76	52.08	47.92	27,210,500	25,039,330	10,000	5,100	9,700	4,800	13,876	22,812
12	大竹市	53.25	46.75	52.49	47.51	24,140,485	21,847,405	9,670	6,223	9,491	5,551	14,352	23,365
58	東広島市	53.48	46.52	52.46	47.54	135,299,059	122,609,760	10,813	5,405	10,713	5,296	15,276	24,768
28	廿日市市	50.47	49.53	50.40	49.60	95,987,300	94,450,230	9,400	5,300	9,400	5,300	14,307	23,567
51	安芸高田市	51.30	48.70	52.56	47.44	20,790,600	18,767,625	8,400	4,200	8,800	4,300	12,555	20,034
22	江田島市	51.27	48.73	51.04	48.96	25,674,800	24,625,083	10,000	5,600	10,000	5,100	14,440	23,905
14	府中町	49.28	50.72	50.27	49.73	44,492,000	44,016,253	11,000	6,000	11,000	6,000	16,167	26,735
16	海田町	50.93	49.07	50.59	49.41	22,123,700	21,609,411	11,100	5,600	10,700	5,300	15,300	25,944
19	熊野町	54.59	45.41	55.47	44.53	19,746,800	15,853,464	10,000	6,800	10,000	6,800	15,886	28,641
21	坂町	55.79	44.21	52.69	47.31	9,202,600	8,263,403	9,370	4,980	9,370	4,980	4,601,300	7,278,400
44	安芸太田町	56.53	43.47	54.65	45.35	3,744,300	3,107,373	7,200	3,300	7,200	3,300	10,011	15,279
47	北広島町	51.59	48.41	53.07	46.93	16,285,200	14,400,159	9,500	5,200	9,500	5,200	13,872	22,178
73	大崎上島町	51.60	48.40	48.28	51.72	6,752,600	7,233,706	6,400	3,200	9,700	4,900	13,371	22,853
81	世羅町	50.75	49.25	49.95	50.05	13,898,980	13,926,368	9,740	4,870	9,740	4,870	13,871	24,029
92	神石高原町	52.30	47.70	52.60	47.40	7,450,000	6,714,652	8,200	5,600	8,200	5,600	13,304	21,315

※1 本算定時における賦課期日現在の一般被保険者分。

3-(3) 被保険者規模別収納率分布状況（現年度分）

被保険者数 \ 収納率	92%未満	92%以上	93%以上	94%以上	95%以上	96%以上	97%以上	98%以上	99%以上	市町数 (平均収納率)
100,000人以上		1 広島市 92.95 (0.58 ↑)								1 (92.95%)
50,000人以上 100,000人未満	8 福山市 91.72 (0.37 ↑)									1 (91.72%)
10,000人以上 50,000人未満			58 東広島市 93.85 (0.46 ↑)		2 呉市 95.99 (0.18 ↑) 5 尾道市 95.74 (0.16 ↑) 28 廿日市市 95.44 (▲0.06 ↓) 4 三原市 95.00 (-0.15 ↓)	10 三次市 96.79 (▲0.13 ↓)				6 (95.47%)
3,000人以上 10,000人未満			19 熊野町 94.68 (0.22 ↑) 12 大竹市 94.67 (0.11 ↑)		3 竹原市 95.80 (0.52 ↑) 47 北広島町 95.38 (0.55 ↑) 16 海田町 95.28 (0.18 ↑) 22 江田島市 95.07 (0.76 ↑)	14 府中町 96.64 (0.53 ↑) 9 府中市 96.38 (0.44 ↑) 11 庄原市 96.37 (0.46 ↑)	51 安芸高田市 97.38 (0.37 ↑)	81 世羅町 98.52 (1.20 ↑)		11 (96.02%)
3,000人未満					21 坂町 95.84 (0.47 ↑) 73 大崎上島町 95.10 (1.40 ↑)		92 神石高原町 97.31 (0.31 ↑) 44 安芸太田町 97.27 (1.75 ↑)			4 (96.38%)
市町数	1	1	1	2	10	4	3	1	0	23

※1 規模別の平均収納率は、規模別各保険者の収納総額を調定総額(居所不明分を除く。)で除した率

※2 規模別の区分は、令和2年度年間平均被保険者数による。

3-(4) ① 保険者別収納率推移（現年度分）

※全被保険者分

番号	保険者名	28年度	29年度	30年度	R元年度	R2年度	増減					順位				
							28～27	29～28	30～29	R元～30	R2～R元	28	29	30	R元	R2
	県計	93.12	93.62	94.03	94.27	94.61	0.78	0.50	0.41	0.24	0.34					
	市町計	92.18	92.71	93.16	93.41	93.81	0.88	0.53	0.45	0.25	0.41					
	市計	91.96	92.51	92.99	93.27	93.67	0.90	0.55	0.48	0.28	0.40					
	町計	95.54	95.78	95.78	95.54	96.13	0.58	0.24	▲ 0.00	▲ 0.24	0.59					
	組合計	99.95	99.97	99.98	99.99	100.00	▲ 0.01	0.01	0.01	0.01	0.01					
1	広島市	90.15	91.08	91.99	92.37	92.95	1.62	0.94	0.91	0.38	0.58	23	22	22	22	22
2	呉市	94.51	95.20	95.72	95.82	95.99	0.79	0.69	0.52	0.10	0.18	15	11	8	8	9
3	竹原市	94.58	94.73	94.48	95.28	95.80	▲ 0.59	0.15	▲ 0.25	0.80	0.52	14	14	16	13	11
4	三原市	94.37	94.46	94.47	95.15	95.00	▲ 0.32	0.09	0.01	0.68	▲ 0.15	17	18	17	14	18
5	尾道市	94.22	94.58	94.86	95.58	95.74	▲ 0.12	0.37	0.28	0.72	0.16	18	17	15	9	12
8	福山市	90.99	91.06	91.22	91.34	91.72	0.42	0.07	0.16	0.12	0.37	22	23	23	23	23
9	府中市	94.19	94.71	96.26	95.94	96.38	0.61	0.52	1.55	▲ 0.32	0.44	19	16	6	6	7
10	三次市	96.45	96.77	97.16	96.93	96.79	0.50	0.32	0.39	▲ 0.23	▲ 0.13	4	3	2	4	5
11	庄原市	95.88	96.39	95.80	95.92	96.37	▲ 0.50	0.51	▲ 0.59	0.12	0.46	6	5	7	7	8
12	大竹市	94.65	94.75	94.16	94.56	94.67	0.62	0.10	▲ 0.59	0.40	0.11	13	13	20	17	20
14	府中町	95.35	95.95	96.42	96.11	96.64	1.40	0.60	0.47	▲ 0.31	0.53	8	7	5	5	6
16	海田町	94.79	95.29	95.50	95.10	95.28	0.69	0.50	0.21	▲ 0.40	0.18	12	9	11	15	15
19	熊野町	95.48	95.62	94.89	94.46	94.68	0.74	0.14	▲ 0.73	▲ 0.43	0.22	7	8	14	18	19
21	坂町	95.17	94.95	94.28	95.37	95.84	▲ 0.63	▲ 0.22	▲ 0.67	1.09	0.47	9	12	19	12	10
22	江田島市	93.71	94.30	94.46	94.31	95.07	0.13	0.59	0.16	▲ 0.15	0.76	20	19	18	19	17
28	廿日市市	95.05	95.29	95.62	95.51	95.44	▲ 0.03	0.23	0.33	▲ 0.11	▲ 0.06	10	10	10	11	13
44	安芸太田町	96.56	96.26	95.69	95.52	97.27	▲ 0.27	▲ 0.30	▲ 0.57	▲ 0.17	1.75	3	6	9	10	4
47	北広島町	94.85	94.73	95.01	94.82	95.38	0.71	▲ 0.12	0.28	▲ 0.19	0.55	11	15	12	16	14
51	安芸高田市	95.99	96.54	96.91	97.00	97.38	▲ 0.38	0.54	0.37	0.09	0.37	5	4	3	2	2
58	東広島市	93.13	93.38	93.24	93.39	93.85	0.32	0.24	▲ 0.14	0.15	0.46	21	21	21	21	21
73	大崎上島町	94.38	94.22	94.90	93.69	95.10	▲ 1.95	▲ 0.16	0.68	▲ 1.21	1.40	16	20	13	20	16
81	世羅町	97.25	97.29	96.90	97.32	98.52	▲ 0.23	0.05	▲ 0.39	0.42	1.20	2	2	4	1	1
92	神石高原町	98.65	98.76	98.28	97.00	97.31	▲ 0.25	0.12	▲ 0.48	▲ 1.28	0.31	1	1	1	3	3
301	歯科医師国保組合	99.81	99.90	99.95	100.00	100.00	▲ 0.04	0.09	0.05	0.05	0.00					
302	医師国保組合	100.00	100.00	100.00	100.00	100.00	0.00	0.00	0.00	0.00	0.00					
303	薬剤師国保組合	99.76	99.74	99.83	99.87	—	▲ 0.13	▲ 0.02	0.09	0.04	—					
304	建設国保組合	100.00	100.00	100.00	100.00	100.00	0.00	0.00	0.00	0.00	0.00					

※ 順位は市町国保を対象とする。

3-(4) ② 保険者別収納率推移（滞納繰越分）

※全被保険者分

番号	保険者名	28年度	29年度	30年度	R元年度	R2年度	増減					順位				
							28～27	29～28	30～29	R元～30	R2～R元	28	29	30	R元	R2
	県計	22.98	23.70	23.79	23.82	22.68	1.53	0.72	0.09	0.03	▲ 1.14					
	市町計	22.97	23.69	23.78	23.82	22.67	1.53	0.71	0.09	0.04	▲ 1.15					
	市計	23.07	23.81	23.88	24.02	22.70	1.57	0.74	0.07	0.14	▲ 1.31					
	町計	21.01	21.22	21.80	19.88	22.14	0.55	0.21	0.58	▲ 1.92	2.26					
	組合計	47.86	49.92	30.97	24.44	27.66	3.16	2.06	▲ 18.95	▲ 6.53	3.22					
1	広島市	28.81	30.14	31.65	31.66	27.92	3.71	1.32	1.51	0.01	▲ 3.73	2	3	4	5	7
2	呉市	43.66	45.55	41.50	47.70	44.04	4.87	1.89	▲ 4.05	6.20	▲ 3.65	1	1	1	1	1
3	竹原市	15.79	16.16	14.63	19.61	21.58	1.67	0.37	▲ 1.53	4.98	1.97	15	17	18	14	13
4	三原市	25.99	28.09	32.52	34.86	29.93	4.17	2.10	4.43	2.34	▲ 4.94	4	4	3	3	5
5	尾道市	25.83	26.93	25.85	22.45	22.18	▲ 0.81	1.10	▲ 1.08	▲ 3.40	▲ 0.27	6	5	10	10	12
8	福山市	14.29	14.62	14.34	15.28	16.65	▲ 0.77	0.32	▲ 0.28	0.94	1.37	19	19	20	19	16
9	府中市	18.65	26.39	31.20	27.82	26.86	1.42	7.74	4.81	▲ 3.38	▲ 0.96	14	6	5	6	9
10	三次市	14.57	17.63	16.94	15.64	12.76	▲ 0.29	3.07	▲ 0.69	▲ 1.30	▲ 2.88	18	16	16	17	21
11	庄原市	23.07	25.34	27.10	26.30	32.72	▲ 3.67	2.27	1.76	▲ 0.80	6.43	12	10	8	8	4
12	大竹市	22.51	23.43	27.21	27.59	28.69	▲ 1.95	0.92	3.78	0.38	1.10	13	12	6	7	6
14	府中町	25.57	23.14	26.95	24.37	26.90	2.38	▲ 2.42	3.81	▲ 2.58	2.53	7	13	9	9	8
16	海田町	14.96	21.61	19.70	20.25	24.13	2.46	6.66	▲ 1.91	0.55	3.88	17	15	15	12	10
19	熊野町	24.56	24.84	21.87	20.75	22.35	▲ 1.79	0.29	▲ 2.97	▲ 1.12	1.60	10	11	11	11	11
21	坂町	12.25	12.45	16.25	10.63	15.41	▲ 1.42	0.20	3.80	▲ 5.62	4.78	21	22	17	22	17
22	江田島市	10.70	12.68	9.58	8.39	10.35	0.74	1.98	▲ 3.10	▲ 1.19	1.96	23	21	22	23	23
28	廿日市市	25.84	25.57	21.64	20.13	19.44	1.46	▲ 0.27	▲ 3.93	▲ 1.51	▲ 0.70	5	9	12	13	14
44	安芸太田町	12.17	10.87	7.52	15.33	11.70	▲ 11.47	▲ 1.30	▲ 3.35	7.81	▲ 3.63	22	23	23	18	22
47	北広島町	26.63	21.84	20.05	16.17	19.19	0.30	▲ 4.79	▲ 1.79	▲ 3.88	3.02	3	14	14	16	15
51	安芸高田市	15.54	15.91	14.46	14.94	15.14	▲ 2.08	0.37	▲ 1.45	0.48	0.21	16	18	19	20	18
58	東広島市	13.02	14.32	13.42	13.78	14.93	▲ 0.68	1.29	▲ 0.90	0.36	1.15	20	20	21	21	19
73	大崎上島町	23.75	25.81	20.06	18.54	14.92	▲ 6.70	2.06	▲ 5.75	▲ 1.52	▲ 3.62	11	7	13	15	20
81	世羅町	25.18	25.57	27.11	32.67	36.50	▲ 3.79	0.39	1.54	5.56	3.83	8	8	7	4	3
92	神石高原町	24.68	32.56	34.13	35.43	38.16	6.14	7.88	1.57	1.30	2.74	9	2	2	2	2
301	歯科医師国保組合	52.93	36.58	23.89	12.69	33.78	16.84	▲ 16.35	▲ 12.69	▲ 11.20	21.10					
302	医師国保組合	—	—	—	—	—	—	—	—	—	—					
303	薬剤師国保組合	22.34	94.69	60.66	72.99	—	▲ 40.27	72.34	▲ 34.03	12.33	—					
304	建設国保組合	—	—	—	—	—	—	—	—	—	—					

※1 「—」は滞納繰越分の調定額が0円の保険者。

※2 保険料を採用する市(広島市・呉市・尾道市・大竹市)は短期消滅時効(2年)のため保険税より収納率が高くなる傾向がある。

※3 順位は市町国保を対象とする。

3-(5)① 納付方法別の保険料(税)収納状況(現年度分)(納期内納入の内訳) (令和2年度)

番号	保険者名	納付組織					口座振替				特別徴収(年金天引き)				自主納付			
		組織数	世帯数	調定額	収納額	収納率	世帯数	調定額	収納額	収納率	世帯数	調定額	収納額	収納率	世帯数	調定額	収納額	収納率
			A(世帯)	①(円)	②(円)	③(%)		B(世帯)	④(円)	⑤(円)		⑥(%)	C(世帯)	⑦(円)		⑧(円)	⑨(%)	D(世帯)
	計	-	-	-	-	-	166,697	25,592,784,919	24,858,561,652	97.13	49,126	4,200,625,670	4,199,857,070	99.98	148,881	22,058,194,109	13,010,357,098	58.98
1	広島市	-	-	-	-	-	74,945	11,606,109,560	11,246,749,099	96.90	9,449	809,134,670	809,134,670	100.00	56,977	9,655,119,171	4,462,172,360	46.22
2	呉市	-	-	-	-	-	14,971	1,949,003,220	1,919,611,270	98.49	4,177	345,391,960	345,391,960	100.00	12,365	1,480,867,520	1,152,505,989	77.83
3	竹原市	-	-	-	-	-	1,388	210,146,600	203,753,600	96.96	1,260	92,405,600	92,405,600	100.00	1,162	190,676,550	168,812,950	88.53
4	三原市	-	-	-	-	-	3,623	612,287,400	592,317,400	96.74	3,841	368,028,500	368,028,500	100.00	5,181	799,263,200	584,079,007	73.08
5	尾道市	-	-	-	-	-	7,410	1,194,854,720	1,167,164,660	97.68	5,100	460,576,140	460,576,140	100.00	6,472	941,147,140	785,475,366	83.46
8	福山市	-	-	-	-	-	26,672	4,265,760,600	4,138,941,600	97.03	7,440	500,513,800	500,513,800	100.00	24,596	3,704,528,000	2,156,544,312	58.21
9	府中市	-	-	-	-	-	1,941	284,232,400	261,974,800	92.17	1,539	112,240,000	112,224,300	99.99	2,806	304,887,000	233,031,600	76.43
10	三次市	-	-	-	-	-	2,449	354,836,200	333,299,200	93.93	1,195	90,072,600	90,072,600	100.00	1,344	398,525,800	277,536,300	69.64
11	庄原市	-	-	-	-	-	1,790	288,814,219	280,381,323	97.08	1,360	120,617,400	120,617,400	100.00	1,702	270,656,392	215,359,982	79.57
12	大竹市	-	-	-	-	-	1,273	212,074,800	205,553,700	96.93	907	101,727,600	101,727,600	100.00	2,179	254,987,000	231,192,939	90.67
14	府中町	-	-	-	-	-	1,716	322,286,900	316,228,600	98.12	1,167	112,042,800	112,042,800	100.00	2,741	429,997,300	330,710,700	76.91
16	海田町	-	-	-	-	-	1,424	193,823,200	186,738,800	96.34	842	74,413,000	74,413,000	100.00	1,451	193,015,500	138,066,300	71.53
19	熊野町	-	-	-	-	-	1,214	163,802,100	162,653,200	99.30	972	91,229,500	91,229,500	100.00	1,509	190,653,852	138,109,471	72.44
21	坂町	-	-	-	-	-	621	94,444,400	91,140,500	96.50	442	39,789,200	39,789,200	100.00	822	80,599,384	59,024,504	73.23
22	江田島市	-	-	-	-	-	1,534	258,315,200	244,443,200	94.63	1,105	103,465,500	103,465,500	100.00	2,216	227,180,300	155,806,676	68.58
28	廿日市市	-	-	-	-	-	6,821	1,155,073,500	1,126,050,800	97.49	3,109	308,797,300	308,797,300	100.00	7,676	989,775,900	658,918,589	66.57
44	安芸太田町	-	-	-	-	-	703	80,046,000	78,525,400	98.10	142	10,062,300	10,062,300	100.00	115	29,529,800	11,170,400	37.83
47	北広島町	-	-	-	-	-	983	136,949,400	133,205,700	97.27	891	71,075,700	71,075,700	100.00	1,425	141,332,500	101,841,486	72.06
51	安芸高田市	-	-	-	-	-	2,274	286,797,800	277,172,900	96.64	608	64,482,000	64,482,000	100.00	1,191	174,786,500	142,421,132	81.48
58	東広島市	-	-	-	-	-	10,773	1,572,628,400	1,559,384,200	99.16	2,190	200,139,600	199,389,300	99.63	13,795	1,439,015,700	908,020,235	63.10
73	大崎上島町	-	-	-	-	-	555	92,792,300	88,204,200	95.06	368	30,180,600	30,180,600	100.00	230	37,246,400	32,042,400	86.03
81	世羅町	-	-	-	-	-	990	175,317,100	165,930,400	94.65	643	63,139,900	63,137,300	100.00	619	86,826,000	39,274,100	45.23
92	神石高原町	-	-	-	-	-	627	82,388,900	79,137,100	96.05	379	31,100,000	31,100,000	100.00	307	37,577,200	28,240,300	75.15

3-(5)② 納付方法別の保険料(税)収納状況(現年度分)(納期後納入及び合計) (令和2年度)

番号	保険者名	納入期限後の収納状況				合 計			居所不明被保険者 に係る住基担当課 未回答分の調定額 (円)	収納率 (%)	
		職 員	嘱 託 徴 収 員		(窓口収納等)	世帯数 A+B+C+D (世帯)	調定額 ⑰=①+④+⑦+⑩ (円)	収納額 ⑱=②+⑤+⑧+⑪+⑬ (円)			
		収 納 額 ⑬ (円)	徴収員数 (人)	収 納 額 ⑭ (円)	収 納 額 ⑮ (円)						⑯=⑬+⑭+⑮ (円)
	計	5,893,416	6	29,708,505	6,535,185,286	6,570,787,207	364,704	51,851,604,698	48,639,563,027	1,112,572	93.81
1	広島市	0	0	0	3,994,672,655	3,994,672,655	141,371	22,070,363,401	20,512,728,784	985,572	92.95
2	呉市	0	1	5,107,425	201,295,999	206,403,424	31,513	3,775,262,700	3,623,912,643	0	95.99
3	竹原市	766,000	0	0	6,772,996	7,538,996	3,810	493,228,750	472,511,146	0	95.80
4	三原市	0	0	0	146,215,294	146,215,294	12,645	1,779,579,100	1,690,640,201	0	95.00
5	尾道市	0	0	0	72,778,166	72,778,166	18,982	2,596,578,000	2,485,994,332	0	95.74
8	福山市	0	0	0	973,096,415	973,096,415	58,708	8,470,802,400	7,769,096,127	0	91.72
9	府中市	0	0	0	68,727,938	68,727,938	6,286	701,359,400	675,958,638	0	96.38
10	三次市	2,391,716	0	0	111,165,720	113,557,436	4,988	843,434,600	814,465,536	0	96.57
11	庄原市	0	0	0	39,071,335	39,071,335	4,852	680,088,011	655,430,040	0	96.37
12	大竹市	0	0	0	0	0	4,359	568,789,400	538,474,239	0	94.67
14	府中町	0	0	0	76,303,100	76,303,100	5,624	864,327,000	835,285,200	0	96.64
16	海田町	0	0	0	40,139,536	40,139,536	3,717	461,251,700	439,357,636	127,000	95.28
19	熊野町	0	0	0	29,983,386	29,983,386	3,695	445,685,452	421,975,557	0	94.68
21	坂町	0	0	0	15,935,270	15,935,270	1,885	214,832,984	205,889,474	0	95.84
22	江田島市	0	5	24,601,080	31,635,343	56,236,423	4,855	588,961,000	559,951,799	0	95.07
28	廿日市市	0	0	0	248,105,467	248,105,467	17,606	2,453,646,700	2,341,872,156	0	95.44
44	安芸太田町	0	0	0	16,614,900	16,614,900	960	119,638,100	116,373,000	0	97.27
47	北広島町	0	0	0	27,078,814	27,078,814	3,299	349,357,600	333,201,700	0	95.38
51	安芸高田市	0	0	0	28,186,690	28,186,690	4,073	526,066,300	512,262,722	0	97.38
58	東広島市	0	0	0	347,553,178	347,553,178	26,758	3,211,783,700	3,014,346,913	0	93.85
73	大崎上島町	0	0	0	1,934,800	1,934,800	1,153	160,219,300	152,362,000	0	95.10
81	世羅町	0	0	0	52,133,184	52,133,184	2,252	325,283,000	320,474,984	0	98.52
92	神石高原町	2,735,700	0	0	5,785,100	8,520,800	1,313	151,066,100	146,998,200	0	97.31

3-(5) ③一般被保険者・退職被保険者別保険料(税)収納率の状況及び滞納処分の状況等(現年度分)
(令和2年度)

番号	保険者名	収納率			滞納処分の状況		主な差押物件
		一般 (%)	退職 (%)	計 (%)	延べ 差押数 (世帯)	差押金額 (円)	
	県計	94.61	97.46	94.62	5,724	1,715,864,725	
	市町計	93.82	66.45	93.81	5,724	1,715,864,725	
	組合計	100.00	0.00	100.00	0	0	
1	広島市	92.95	100.00	92.95	2,617	1,127,114,305	預貯金・給与・税等還付金・保険の払戻金・不動産・その他
2	呉市	95.99	100.00	95.99	172	26,880,604	預貯金・給与・税等還付金・保険の払戻金・不動産・その他
3	竹原市	95.80	-	95.80	19	5,921,300	預貯金・給与・税等還付金・保険の払戻金・その他
4	三原市	95.00	100.00	95.00	311	55,320,540	預貯金・給与・税等還付金・保険の払戻金・不動産・その他
5	尾道市	95.74	-	95.74	361	63,345,991	預貯金・給与・税等還付金・保険の払戻金・不動産・その他
8	福山市	91.72	74.61	91.72	1,003	189,579,030	預貯金・給与・税等還付金・保険の払戻金・不動産・その他
9	府中市	96.38	-	96.38	53	14,015,038	預貯金・税等還付金・保険の払戻金・その他
10	三次市	96.79	-	96.79	171	7,983,217	預貯金・保険の払戻金
11	庄原市	96.37	-	96.37	36	1,668,587	預貯金・給与・税等還付金・保険の払戻金・その他
12	大竹市	94.67	-	94.67	28	7,110,433	預貯金・給与・税等還付金・保険の払戻金・その他
14	府中町	96.64	-	96.64	26	1,057,903	預貯金・給与・その他
16	海田町	95.28	-	95.28	103	17,747,272	預貯金・給与・保険の払戻金・その他
19	熊野町	94.73	25.89	94.68	18	14,509,792	預貯金・保険の払戻金・不動産
21	坂町	95.84	-	95.84	2	123,900	預貯金
22	江田島市	95.07	-	95.07	201	44,213,957	預貯金・給与・税等還付金・保険の払戻金・不動産・その他
28	廿日市市	95.44	-	95.44	312	61,400,611	預貯金・給与・税等還付金・保険の払戻金・不動産
44	安芸太田町	97.27	-	97.27	2	1,313,300	預貯金・その他
47	北広島町	95.38	-	95.38	40	7,182,110	預貯金・給与・税等還付金・保険の払戻金・その他
51	安芸高田市	97.38	100.00	97.38	17	2,643,644	預貯金・給与・税等還付金
58	東広島市	93.86	0.00	93.85	177	63,337,389	預貯金・給与・税等還付金・保険の払戻金・不動産・動産・その他
73	大崎上島町	95.10	-	95.10	15	745,755	預貯金・給与・税等還付金・その他
81	世羅町	98.52	-	98.52	40	2,650,047	預貯金・給与・税等還付金・保険の払戻金・不動産・その他
92	神石高原町	97.31	-	97.31	0	0	
301	歯科医師国保組合	100.00	0.00	100.00	0	0	
302	医師国保組合	100.00	0.00	100.00	0	0	
304	建設国保組合	100.00	0.00	100.00	0	0	

※ 滞納処分の状況欄の「差押金額」欄は、差押に係る債権額(滞納保険料(税)額等)を記載している。

3-(6) 都道府県別収納率推移

※市町村分、全被保険者分

都道府県名	28年度 (%)	順位	増減 (ポイント)	29年度 (%)	順位	増減 (ポイント)	30年度 (%)	順位	増減 (ポイント)	R元年度 (%)	順位	増減 (ポイント)	2年度 (%)	順位	増減 (ポイント)
北海道	93.75	16	0.71	94.58	8	0.82	95.16	4	0.59	95.17	5	0.00	95.72	5	0.55
青森県	91.05	41	1.29	91.96	41	0.91	92.13	42	0.17	92.48	40	0.35	93.21	40	0.73
岩手県	93.78	15	0.59	94.22	17	0.44	94.67	15	0.45	94.76	16	0.09	95.34	15	0.58
宮城県	92.59	30	0.95	93.67	23	1.08	94.24	20	0.58	94.25	21	0.01	95.33	16	1.08
秋田県	92.64	29	0.52	93.14	29	0.49	93.53	30	0.39	93.76	27	0.23	94.69	26	0.93
山形県	93.91	12	0.61	94.35	15	0.44	94.68	14	0.33	94.82	13	0.15	95.52	12	0.70
福島県	90.27	44	0.18	91.52	43	1.24	92.35	40	0.83	92.44	41	0.09	93.36	39	0.92
茨城県	91.29	40	0.65	92.05	40	0.76	92.20	41	0.16	92.43	42	0.23	93.12	42	0.69
栃木県	89.50	46	0.56	90.15	46	0.66	90.65	46	0.50	91.00	46	0.34	91.87	45	0.88
群馬県	92.25	34	0.52	92.54	39	0.30	92.98	37	0.44	93.06	37	0.08	93.69	38	0.63
埼玉県	90.62	43	0.63	91.55	42	0.93	92.05	43	0.50	92.03	44	▲ 0.03	92.79	44	0.76
千葉県	89.97	45	0.44	90.64	45	0.67	91.11	45	0.47	91.04	45	▲ 0.07	91.69	46	0.65
東京都	87.63	47	0.19	88.02	47	0.40	88.55	47	0.53	88.92	47	0.37	90.26	47	1.34
神奈川県	92.76	27	0.36	93.19	28	0.43	93.59	28	0.40	93.36	34	▲ 0.23	94.22	33	0.86
新潟県	94.37	6	0.46	94.86	4	0.49	94.98	8	0.12	95.12	7	0.14	95.61	7	0.49
富山県	94.80	3	0.16	94.92	3	0.12	95.39	3	0.47	95.23	3	▲ 0.16	95.33	17	0.10
石川県	93.44	20	0.47	93.80	21	0.37	94.15	22	0.35	94.36	19	0.20	94.73	25	0.38
福井県	93.39	21	0.60	94.03	19	0.64	94.59	16	0.56	94.89	11	0.31	95.58	10	0.68
山梨県	93.81	14	0.76	94.44	12	0.63	95.02	7	0.57	94.94	9	▲ 0.08	95.47	14	0.53
長野県	94.54	4	0.24	94.80	5	0.26	95.12	5	0.31	95.15	6	0.03	95.67	6	0.52
岐阜県	93.23	23	0.25	93.54	26	0.32	93.63	27	0.09	93.71	28	0.08	94.24	31	0.54
静岡県	91.98	38	0.70	92.78	34	0.81	93.44	32	0.66	93.68	30	0.24	94.23	32	0.55
愛知県	94.16	8	0.44	94.56	9	0.39	94.77	13	0.22	94.66	17	▲ 0.11	95.10	18	0.44
三重県	92.24	35	0.45	92.61	38	0.37	92.78	38	0.18	93.05	38	0.27	93.71	37	0.67
滋賀県	94.45	5	0.34	94.71	6	0.26	94.90	9	0.19	94.91	10	0.01	95.60	9	0.68
京都府	93.98	11	0.18	94.50	10	0.51	94.85	10	0.36	94.86	12	0.01	95.86	4	1.00
大阪府	90.94	42	0.66	91.46	44	0.52	92.04	44	0.58	92.08	43	0.04	92.93	43	0.85
兵庫県	93.44	19	0.33	93.64	24	0.20	94.19	21	0.55	94.14	23	▲ 0.05	94.83	22	0.69
奈良県	93.89	13	0.17	94.48	11	0.58	94.49	17	0.01	94.30	20	▲ 0.18	94.80	23	0.50
和歌山県	93.56	18	0.74	94.10	18	0.54	94.44	18	0.34	94.44	18	▲ 0.01	95.02	19	0.58
鳥取県	93.16	25	0.63	93.99	20	0.84	94.25	19	0.26	94.82	15	0.57	95.47	13	0.65
島根県	95.90	1	0.40	96.19	1	0.30	96.31	1	0.12	96.15	1	▲ 0.16	96.64	1	0.49
岡山県	92.06	37	0.41	92.76	35	0.69	93.25	33	0.49	93.49	32	0.25	94.45	30	0.96
広島県	92.18	36	0.88	92.71	36	0.53	93.16	35	0.45	93.41	33	0.25	93.81	36	0.41
山口県	92.58	31	0.20	93.07	30	0.48	93.64	26	0.57	94.06	26	0.42	94.97	20	0.91
徳島県	92.43	32	0.88	92.91	32	0.48	93.51	31	0.60	94.08	25	0.57	94.74	24	0.66
香川県	92.72	28	0.25	93.06	31	0.33	92.68	39	▲ 0.37	92.80	39	0.11	93.20	41	0.40
愛媛県	93.74	17	0.53	94.38	14	0.64	94.84	11	0.45	95.23	4	0.39	96.11	3	0.88
高知県	94.04	10	0.69	94.69	7	0.65	95.02	6	0.33	94.99	8	▲ 0.03	95.61	8	0.62
福岡県	92.79	26	0.46	93.24	27	0.45	93.57	29	0.32	93.24	35	▲ 0.33	93.83	35	0.59
佐賀県	95.53	2	0.56	95.79	2	0.26	96.09	2	0.30	95.91	2	▲ 0.18	96.38	2	0.48
長崎県	93.33	22	0.04	93.70	22	0.37	94.08	25	0.38	94.12	24	0.04	94.83	21	0.71
熊本県	91.81	39	0.52	92.66	37	0.85	93.03	36	0.37	93.14	36	0.11	93.89	34	0.75
大分県	94.18	7	0.61	94.43	13	0.25	94.78	12	0.35	94.82	14	0.04	95.58	11	0.76
宮崎県	93.18	24	0.85	93.58	25	0.41	94.14	23	0.56	94.22	22	0.08	94.59	28	0.37
鹿児島県	92.40	33	0.70	92.84	33	0.44	93.20	34	0.36	93.59	31	0.39	94.51	29	0.92
沖縄県	94.06	9	0.12	94.30	16	0.24	94.13	24	▲ 0.16	93.69	29	▲ 0.45	94.64	27	0.95
全国	91.92	—	0.47	92.45	—	0.53	92.85	—	0.40	92.92	—	0.07	93.69	—	0.77

3-(7) 一人当たり保険料(税)調定額

※全被保険者分(後期分・介護分含む)

番号	保険者名	29年度			30年度			R元年度			2年度		
		(円)	順位	伸び率(%)	(円)	順位	伸び率(%)	(円)	順位	伸び率(%)	(円)	順位	伸び率(%)
	県計	101,730		1.80	101,894		0.16	103,149		1.23	103,691		0.53
	市町計	95,546		1.48	95,476		▲ 0.07	96,395		0.96	97,040		0.67
	市計	95,958		▲ 46.71	95,866		▲ 0.10	96,638		0.81	97,377		0.77
	町計	89,478		▲ 7.21	89,711		0.26	92,778		3.42	92,008		▲ 0.83
	組合計	185,679		92.13	187,795		1.14	192,074		2.28	193,025		0.50
1	広島市	99,751	4	7.26	102,032	1	2.29	102,033	2	0.00	102,546	1	0.50
2	呉市	96,416	6	1.08	91,846	7	▲ 4.74	92,348	12	0.55	92,463	10	0.12
3	竹原市	91,492	12	▲ 0.49	82,447	19	▲ 9.89	86,036	20	4.35	86,623	21	0.68
4	三原市	95,121	8	6.35	91,062	9	▲ 4.27	91,174	14	0.12	91,533	15	0.39
5	尾道市	92,368	11	1.51	86,781	16	▲ 6.05	86,541	19	▲ 0.28	88,445	20	2.20
8	福山市	89,835	14	8.50	90,863	11	1.14	92,879	9	2.22	93,643	7	0.82
9	府中市	91,223	13	▲ 2.23	89,716	12	▲ 1.65	91,519	13	2.01	92,308	11	0.86
10	三次市	83,590	20	▲ 16.57	84,189	18	0.72	88,932	16	5.63	89,080	18	0.17
11	庄原市	95,136	7	▲ 6.16	96,497	5	1.43	95,853	5	▲ 0.67	92,253	12	▲ 3.76
12	大竹市	99,400	5	13.36	97,290	4	▲ 2.12	102,147	1	4.99	96,914	4	▲ 5.12
14	府中町	100,611	2	21.93	101,645	2	1.03	101,807	3	0.16	98,848	3	▲ 2.91
16	海田町	86,161	19	▲ 3.56	87,599	15	1.67	94,833	6	8.26	91,755	14	▲ 3.25
19	熊野町	87,591	17	▲ 1.50	89,492	13	2.17	92,684	11	3.57	92,485	9	▲ 0.21
21	坂町	87,915	15	▲ 13.48	81,522	20	▲ 7.27	88,045	18	8.00	90,304	16	2.57
22	江田島市	87,598	16	9.44	88,563	14	1.10	94,117	8	6.27	96,330	5	2.35
28	廿日市市	100,616	1	10.55	100,493	3	▲ 0.12	100,788	4	0.29	102,291	2	1.49
44	安芸太田町	78,214	21	▲ 20.30	77,565	22	▲ 0.83	77,640	22	0.10	83,140	22	7.08
47	北広島町	93,324	10	▲ 0.60	92,242	6	▲ 1.16	94,643	7	2.60	88,467	19	▲ 6.53
51	安芸高田市	99,840	3	26.79	91,288	8	▲ 8.57	88,861	17	▲ 2.66	89,558	17	0.79
58	東広島市	93,704	9	11.27	90,986	10	▲ 2.90	92,795	10	1.99	96,196	6	3.67
73	大崎上島町	77,991	22	8.88	78,873	21	1.13	83,294	21	5.61	92,827	8	11.44
81	世羅町	86,437	18	▲ 54.84	86,538	17	0.12	89,726	15	3.68	92,122	13	2.67
92	神石高原町	71,688	23	▲ 67.83	71,739	23	0.07	74,259	23	3.51	75,989	23	2.33
301	歯科医師国保組合	199,122		▲ 1.78	207,999		4.46	220,820		6.16	235,217		6.52
302	医師国保組合	239,037		51.13	239,676		0.27	239,184		▲ 0.21	241,047		0.78
303	薬剤師国保組合	251,333		23.97	251,126		▲ 0.08	277,331		10.44			
304	建設国保組合	155,680		64.73	156,310		0.40	157,812		0.96	158,466		0.41

3-(8) 一世帯当たり保険料(税)調定額

※全被保険者分(後期分・介護分含む)

番号	保険者名	29年度			30年度			R元年度			2年度		
		(円)	順位	伸び率(%)	(円)	順位	伸び率(%)	(円)	順位	伸び率(%)	(円)	順位	伸び率(%)
	県計	161,315		0.18	159,489		▲ 1.13	159,265		▲ 0.14	158,445		▲ 0.51
	市町計	149,736		▲ 0.15	147,636		▲ 1.40	146,986		▲ 0.44	146,422		▲ 0.38
	市計	150,316		▲ 0.10	148,125		▲ 1.46	147,238		▲ 0.60	146,802		▲ 0.30
	町計	141,108		▲ 1.07	140,320		▲ 0.56	143,178		2.04	140,664		▲ 1.76
	組合計	350,876		1.47	351,543		0.19	355,547		1.14	355,645		0.03
1	広島市	156,346	4	1.73	157,667	3	0.84	155,355	4	▲ 1.47	154,436	2	▲ 0.59
2	呉市	144,349	11	▲ 1.76	135,925	14	▲ 5.84	135,003	16	▲ 0.68	133,898	18	▲ 0.82
3	竹原市	140,341	14	▲ 3.31	124,996	20	▲ 10.93	128,561	20	2.85	128,245	21	▲ 0.25
4	三原市	148,078	6	▲ 1.66	140,858	9	▲ 4.88	139,560	14	▲ 0.92	138,932	13	▲ 0.45
5	尾道市	146,044	10	▲ 0.81	135,266	16	▲ 7.38	133,409	18	▲ 1.37	135,091	17	1.26
8	福山市	143,585	12	▲ 1.24	142,875	7	▲ 0.49	143,872	9	0.70	143,364	6	▲ 0.35
9	府中市	143,105	13	▲ 1.23	139,720	11	▲ 2.37	139,986	13	0.19	139,380	10	▲ 0.43
10	三次市	127,924	20	▲ 0.36	127,939	19	0.01	133,914	17	4.67	133,548	19	▲ 0.27
11	庄原市	146,949	8	1.00	147,505	5	0.38	145,672	7	▲ 1.24	138,964	12	▲ 4.61
12	大竹市	158,022	3	▲ 2.47	151,886	4	▲ 3.88	155,672	3	2.49	145,769	4	▲ 6.36
14	府中町	159,330	2	▲ 2.44	159,558	1	0.14	157,622	2	▲ 1.21	151,796	3	▲ 3.70
16	海田町	136,065	18	▲ 3.73	136,983	13	0.67	145,731	6	6.39	139,015	11	▲ 4.61
19	熊野町	139,520	16	5.03	141,726	8	1.58	144,770	8	2.15	142,255	8	▲ 1.74
21	坂町	140,169	15	▲ 3.43	128,280	18	▲ 8.48	135,751	15	5.82	137,011	15	0.93
22	江田島市	134,393	19	▲ 3.13	134,704	17	0.23	140,687	10	4.44	141,953	9	0.90
28	廿日市市	161,812	1	▲ 3.15	159,476	2	▲ 1.44	158,170	1	▲ 0.82	159,049	1	0.56
44	安芸太田町	118,708	21	▲ 3.34	116,773	21	▲ 1.63	116,500	22	▲ 0.23	123,593	22	6.09
47	北広島町	147,391	7	0.09	144,843	6	▲ 1.73	147,616	5	1.91	137,705	14	▲ 6.71
51	安芸高田市	151,163	5	▲ 0.03	135,741	15	▲ 10.20	131,349	19	▲ 3.24	130,570	20	▲ 0.59
58	東広島市	146,480	9	▲ 1.66	140,107	10	▲ 4.35	140,447	11	0.24	144,078	5	2.58
73	大崎上島町	116,665	22	▲ 1.88	116,452	22	▲ 0.18	121,837	21	4.62	135,664	16	11.35
81	世羅町	137,535	17	0.93	137,539	12	0.00	140,080	12	1.85	143,170	7	2.21
92	神石高原町	112,742	23	▲ 1.82	111,187	23	▲ 1.38	114,135	23	2.65	115,494	23	1.19
301	歯科医師国保組合	319,902		2.88	332,661		3.99	349,643		5.10	366,728		4.89
302	医師国保組合	388,369		6.29	384,825		▲ 0.91	380,549		▲ 1.11	381,096		0.14
303	薬剤師国保組合	400,586		19.02	401,526		0.23	445,722		11.01			
304	建設国保組合	340,977		▲ 3.25	338,542		▲ 0.71	338,014		▲ 0.16	336,465		▲ 0.46

3-(9) 都道府県別一人当たり保険料(税)調定額推移

※市町村分、全被保険者分(後期分・介護分含む)

都道府県名	28年度 (円)	順位	伸び率 (%)	29年度 (円)	順位	伸び率 (%)	30年度 (円)	順位	伸び率 (%)	R元年度 (円)	順位	伸び率 (%)	2年度 (円)	順位	伸び率 (%)
北海道	95,028	18	3.02	95,030	19	0.00	94,234	23	▲ 0.84	95,841	20	1.71	94,012	27	▲ 1.91
青森県	94,583	20	6.63	96,427	16	1.95	94,323	21	▲ 2.18	95,621	22	1.38	94,075	26	▲ 1.62
岩手県	83,898	45	2.59	84,904	44	1.20	82,683	43	▲ 2.62	83,353	44	0.81	84,325	43	1.17
宮城県	95,668	16	0.98	94,151	22	▲ 1.59	88,019	36	▲ 6.51	87,802	39	▲ 0.25	84,766	42	▲ 3.46
秋田県	83,904	44	4.62	86,668	40	3.29	86,485	41	▲ 0.21	85,700	41	▲ 0.91	86,875	40	1.37
山形県	104,180	3	6.49	107,135	2	2.84	99,814	8	▲ 6.83	100,903	10	1.09	99,554	10	▲ 1.34
福島県	85,159	42	2.83	84,307	45	▲ 1.00	80,158	46	▲ 4.92	79,148	46	▲ 1.26	78,848	46	▲ 0.38
茨城県	92,923	24	1.22	92,884	26	▲ 0.04	95,356	17	2.66	95,632	21	0.29	95,700	19	0.07
栃木県	100,860	7	1.58	102,409	7	1.54	98,050	11	▲ 4.26	97,709	12	▲ 0.35	97,510	13	▲ 0.20
群馬県	94,730	19	0.75	94,933	20	0.21	94,448	20	▲ 0.51	96,434	16	2.10	96,142	18	▲ 0.30
埼玉県	91,027	29	0.59	91,005	33	▲ 0.02	92,646	25	1.80	94,121	24	1.59	94,773	22	0.69
千葉県	96,549	15	1.10	96,507	15	▲ 0.04	95,951	14	▲ 0.58	96,462	15	0.53	96,555	16	0.10
東京都	104,386	2	4.71	108,304	1	3.75	112,054	1	3.46	114,107	1	1.83	113,152	1	▲ 0.84
神奈川県	100,731	8	1.43	100,860	9	0.13	103,968	3	3.08	105,374	3	1.35	105,258	3	▲ 0.11
新潟県	90,893	30	1.94	91,978	30	1.19	87,818	37	▲ 4.52	88,369	37	0.63	87,768	38	▲ 0.68
富山県	93,452	22	▲ 0.21	93,766	23	0.34	94,530	19	0.81	95,479	23	1.00	96,251	17	0.81
石川県	103,395	4	2.38	104,196	4	0.77	99,989	7	▲ 4.04	101,910	7	1.92	101,807	7	▲ 0.10
福井県	97,496	12	2.95	98,604	10	1.14	100,171	6	1.59	101,777	9	1.60	103,009	5	1.21
山梨県	101,690	6	1.44	102,475	6	0.77	101,494	5	▲ 0.96	104,279	4	2.74	102,456	6	▲ 1.75
長野県	89,940	33	3.95	93,597	24	4.07	94,113	24	0.55	96,345	18	2.37	95,347	20	▲ 1.04
岐阜県	102,062	5	2.09	102,780	5	0.70	99,783	9	▲ 2.92	102,507	6	2.73	101,616	8	▲ 0.87
静岡県	99,430	9	▲ 0.33	101,657	8	2.24	101,909	4	0.25	103,019	5	1.09	103,737	4	0.70
愛知県	96,923	13	0.23	98,478	11	1.60	99,174	10	0.71	101,869	8	2.72	101,321	9	▲ 0.54
三重県	96,685	14	4.83	97,125	14	0.45	96,871	13	▲ 0.26	98,171	11	1.34	98,619	11	0.46
滋賀県	95,233	17	1.57	95,918	17	0.72	94,917	18	▲ 1.04	97,067	14	2.27	94,483	23	▲ 2.66
京都府	86,759	38	1.14	86,624	41	▲ 0.16	83,877	42	▲ 3.17	85,387	42	1.80	83,311	44	▲ 2.43
大阪府	90,210	31	1.90	91,560	32	1.50	91,506	29	▲ 0.06	94,050	25	2.78	93,131	30	▲ 0.98
兵庫県	92,533	25	3.19	91,858	31	▲ 0.73	89,887	34	▲ 2.15	92,391	30	2.79	93,285	29	0.97
奈良県	89,170	34	1.16	90,298	35	1.26	92,142	26	2.04	93,801	26	1.80	94,075	25	0.29
和歌山県	90,163	32	3.12	92,285	28	2.35	89,962	33	▲ 2.52	91,805	32	2.05	92,303	32	0.54
鳥取県	88,481	36	2.68	89,829	37	1.52	90,327	31	0.55	90,401	35	0.08	90,406	35	0.01
島根県	97,775	11	2.57	98,119	12	0.35	96,937	12	▲ 1.21	97,411	13	0.49	97,046	14	▲ 0.37
岡山県	88,841	35	1.32	89,456	38	0.69	89,799	35	0.38	91,205	33	1.57	91,748	34	0.59
広島県	94,149	21	0.97	95,546	18	1.48	95,476	16	▲ 0.07	96,395	17	0.96	97,040	15	0.67
山口県	98,929	10	2.73	97,758	13	▲ 1.18	94,291	22	▲ 3.55	93,778	27	▲ 0.54	92,221	33	▲ 1.66
徳島県	91,475	27	2.64	92,119	29	0.70	91,202	30	▲ 1.00	92,236	31	1.13	92,313	31	0.08
香川県	91,912	26	1.88	92,792	27	0.96	91,847	27	▲ 1.02	93,035	29	1.29	97,800	12	5.12
愛媛県	84,551	43	2.27	85,210	43	0.78	82,619	44	▲ 3.04	84,707	43	2.53	84,984	41	0.33
高知県	87,561	37	3.33	90,414	34	3.26	87,010	39	▲ 3.77	89,437	36	2.79	89,458	37	0.02
福岡県	85,480	41	2.43	85,980	42	0.58	86,588	40	0.71	87,537	40	1.10	89,588	36	2.34
佐賀県	104,901	1	4.98	105,384	3	0.46	109,584	2	3.99	110,567	2	0.90	112,100	2	1.39
長崎県	91,295	28	8.32	92,918	25	1.78	91,790	28	▲ 1.21	93,301	28	1.65	93,402	28	0.11
熊本県	85,987	40	▲ 3.09	90,004	36	4.67	95,647	15	6.27	96,217	19	0.60	94,878	21	▲ 1.39
大分県	86,301	39	2.02	86,842	39	0.63	87,341	38	0.57	87,835	38	0.57	87,616	39	▲ 0.25
宮崎県	93,256	23	2.45	94,621	21	1.46	90,246	32	▲ 4.62	91,162	34	1.02	94,347	24	3.49
鹿児島県	77,575	46	1.47	79,403	46	2.36	81,305	45	2.40	81,667	45	0.44	82,176	45	0.62
沖縄県	65,770	47	4.74	68,212	47	3.71	70,950	47	4.01	72,809	47	2.62	74,113	47	1.79
全国	94,140	—	2.19	95,239	—	1.17	95,391	—	0.16	96,829	—	1.51	96,625	—	▲ 0.21

3-(10) 収納率向上対策の実施状況

番号	保険者名	令和元年度											令和2年度											
		納付方法(納期内納入分)(世帯数)					滞納処分		資格証明書等(世帯数)				納付方法(納期内納入分)(世帯数)					滞納処分		資格証明書等(世帯数)				
		納付組織	口座振替	特別徴収	自主納付	口座振替率	順位	差押件数	差押金額	滞納世帯数	資格証明書	短期被保険者証	納付組織	口座振替	自動引落 (口座振替を除く)	特別徴収	自主納付	口座振替率	順位	差押件数	差押金額	滞納世帯数	資格証明書	短期被保険者証
1	広島市	0	73,883	9,947	58,336	51.97%	3	3,734	1,726,624,153	25,253	0	9,914	0	74,945	0	9,449	56,977	53.01%	3	2,617	1,127,114,305	22,731	0	4
2	呉市	0	15,242	4,152	13,195	46.77%	6	327	63,521,486	1,718	277	514	0	14,971	0	4,177	12,365	47.51%	6	172	26,880,604	1,417	245	418
3	竹原市	0	1,425	1,267	1,158	37.01%	15	32	11,463,938	464	6	70	0	1,388	0	1,260	1,162	36.43%	15	19	5,921,300	238	0	55
4	三原市	0	3,777	3,707	5,297	29.55%	22	470	99,197,459	1,126	172	128	0	3,623	0	3,841	5,181	28.65%	23	311	55,320,540	1,463	163	103
5	尾道市	0	7,447	5,074	6,698	38.75%	11	462	86,671,023	1,035	66	524	0	7,410	0	5,100	6,472	39.04%	11	361	63,345,991	895	52	502
8	福山市	0	26,191	7,448	25,221	44.50%	7	1,531	312,016,726	7,020	467	4,245	0	26,672	0	7,440	24,596	45.43%	8	1,003	189,579,030	6,603	440	3,502
9	府中市	0	2,086	1,497	2,696	33.22%	19	78	24,531,698	296	47	86	0	1,941	0	1,539	2,806	30.88%	19	53	14,015,038	204	44	85
10	三次市	0	2,906	1,050	2,757	43.29%	8	321	17,724,224	596	52	3	0	2,449	335	1,195	1,344	46.01%	7	171	7,983,217	659	0	36
11	庄原市	0	1,866	1,302	1,703	38.31%	14	14	1,829,212	449	50	44	0	1,790	0	1,360	1,702	36.89%	14	36	1,668,587	469	37	45
12	大竹市	0	1,271	885	2,318	28.41%	23	27	8,632,387	486	87	110	0	1,273	0	907	2,179	29.20%	22	28	7,110,433	255	107	91
14	府中町	0	1,729	1,167	2,777	30.48%	21	18	1,537,500	451	39	152	0	1,716	0	1,167	2,741	30.51%	20	26	1,057,903	663	34	143
16	海田町	0	1,525	810	1,452	40.27%	10	75	16,189,853	201	0	201	0	1,424	0	842	1,451	38.31%	13	103	17,747,272	167	0	167
19	熊野町	0	1,234	827	1,582	33.87%	18	4	1,187,648	845	35	110	0	1,214	0	972	1,509	32.86%	17	18	14,509,792	748	71	112
21	坂町	0	696	469	796	35.49%	17	12	407,926	165	0	0	0	621	0	442	822	32.94%	16	2	123,900	209	0	0
22	江田島市	0	1,560	1,128	2,425	30.51%	20	185	39,238,218	283	10	219	0	1,534	0	1,105	2,216	31.60%	18	201	44,213,957	254	9	167
28	廿日市市	0	7,012	3,105	8,075	38.54%	13	325	75,086,561	1,676	3	234	0	6,821	0	3,109	7,676	38.74%	12	312	61,400,611	1,557	2	183
44	安芸太田町	0	714	139	110	74.14%	1	2	732,600	58	9	13	0	703	0	142	115	73.23%	1	2	1,313,300	57	13	7
47	北広島町	0	968	632	1,063	36.35%	16	40	12,041,042	355	17	203	0	983	0	891	1,425	29.80%	21	40	7,182,110	215	19	127
51	安芸高田市	0	2,277	559	1,194	56.50%	2	35	13,089,684	123	7	82	0	2,274	0	608	1,191	55.83%	2	17	2,643,644	126	4	75
58	東広島市	0	10,793	2,364	14,844	38.55%	12	279	86,918,392	3,706	27	1,359	0	10,773	0	2,190	13,795	40.26%	10	177	63,337,389	3,618	19	1,301
73	大崎上島町	0	559	393	237	47.01%	5	14	2,434,591	63	0	43	0	555	0	368	230	48.14%	4	15	745,755	86	0	41
81	世羅町	0	972	641	646	43.03%	9	7	1,707,631	110	6	33	0	990	0	643	619	43.96%	9	40	2,650,047	53	0	0
92	神石高原町	0	621	356	321	47.84%	4	1	7,000	45	2	9	0	627	0	379	307	47.75%	5	0	0	49	2	10
	計	0	166,754	48,919	154,901	45.00%		7,993	2,602,790,952	46,524	1,379	18,296	0	166,697	335	49,126	148,881	45.67%		5,724	1,715,864,725	42,736	1,261	7,174
	実施市町数							23			19	22								22			16	21

※「資格証明書等」は、翌年度6月1日現在の状況

4 医療費の状況
4-(1) 一人当たり診療費

※全被保険者分

番号	保険者名	29年度			30年度			R元年度			2年度		
		(円)	順位	伸び率 (%)	(円)	順位	伸び率 (%)	(円)	順位	伸び率 (%)	(円)	順位	伸び率 (%)
	県計	308,162		1.11	311,630		1.13	317,732		1.96	312,045		▲ 1.79
	市町計	319,778		1.21	323,424		1.14	330,218		2.10	324,187		▲ 1.83
	市計	319,247		1.24	323,492		1.33	330,483		2.16	324,163		▲ 1.91
	町計	327,614		0.87	322,426		▲ 1.58	326,270		1.19	324,538		▲ 0.53
	組合計	150,452		0.38	153,769		2.20	153,325		▲ 0.29	148,965		▲ 2.84
1	広島市	324,259	11	1.80	328,186	13	1.21	333,811	13	1.71	325,484	13	▲ 2.49
2	呉市	360,307	5	2.67	354,991	7	▲ 1.48	372,499	5	4.93	365,335	4	▲ 1.92
3	竹原市	339,386	9	3.71	363,541	4	7.12	379,562	4	4.41	379,262	3	▲ 0.08
4	三原市	312,990	16	▲ 0.36	318,915	15	1.89	323,026	16	1.29	312,266	19	▲ 3.33
5	尾道市	318,248	14	▲ 0.12	330,513	12	3.85	336,698	10	1.87	335,587	11	▲ 0.33
8	福山市	293,462	22	0.09	293,454	22	▲ 0.00	303,938	19	3.57	297,258	21	▲ 2.20
9	府中市	303,252	19	5.90	309,694	17	2.12	320,660	18	3.54	314,390	17	▲ 1.96
10	三次市	329,076	10	▲ 1.59	357,446	5	8.62	354,548	9	▲ 0.81	349,164	9	▲ 1.52
11	庄原市	350,928	7	▲ 0.18	354,859	8	1.12	355,648	8	0.22	361,803	6	1.73
12	大竹市	347,079	8	3.17	357,332	6	2.95	371,176	6	3.87	363,575	5	▲ 2.05
14	府中町	320,385	13	▲ 1.82	331,236	11	3.39	324,387	15	▲ 2.07	325,208	15	0.25
16	海田町	299,330	20	0.77	298,398	20	▲ 0.31	294,734	23	▲ 1.23	299,214	20	1.52
19	熊野町	355,301	6	▲ 3.71	325,622	14	▲ 8.35	334,169	12	2.62	337,181	10	0.90
21	坂町	367,142	3	▲ 0.48	369,579	2	0.66	379,894	3	2.79	354,177	7	▲ 6.77
22	江田島市	380,904	1	4.84	393,144	1	3.21	382,693	2	▲ 2.66	391,480	1	2.30
28	廿日市市	308,079	18	▲ 0.97	317,811	16	3.16	322,759	17	1.56	316,682	16	▲ 1.88
44	安芸太田町	374,805	2	8.99	368,153	3	▲ 1.77	400,606	1	8.82	384,959	2	▲ 3.91
47	北広島町	314,666	15	▲ 1.22	308,844	18	▲ 1.85	303,916	20	▲ 1.60	312,995	18	2.99
51	安芸高田市	321,209	12	1.50	342,827	9	6.73	335,018	11	▲ 2.28	333,479	12	▲ 0.46
58	東広島市	290,590	23	1.16	292,696	23	0.72	297,392	22	1.60	296,482	22	▲ 0.31
73	大崎上島町	366,782	4	7.33	339,682	10	▲ 7.39	366,416	7	7.87	353,517	8	▲ 3.52
81	世羅町	309,483	17	14.16	299,538	19	▲ 3.21	299,484	21	▲ 0.02	295,412	23	▲ 1.36
92	神石高原町	296,918	21	2.41	297,655	21	0.25	333,143	14	11.92	325,285	14	▲ 2.36
301	歯科医師国保組合	128,602		3.70	133,781		4.03	134,889		0.83	128,864		▲ 4.47
302	医師国保組合	155,266		0.92	151,994		▲ 2.11	153,574		1.04	154,558		0.64
303	薬剤師国保組合	157,893		0.43	151,616		▲ 3.98	148,972		▲ 1.74			
304	建設国保組合	155,584		▲ 0.59	161,587		3.86	160,128		▲ 0.90	153,992		▲ 3.83

※ 順位は市町国保を対象とする。

4-(2) 一件当たり日数

※全被保険者分

番号	保険者名	29年度			30年度			R元年度			2年度		
		(日)	順位	伸び率 (%)	(日)	順位	伸び率 (%)	(日)	順位	伸び率 (%)	(日)	順位	伸び率 (%)
	県計	2.04		▲ 1.35	2.01		▲ 1.53	1.98		▲ 1.34	1.97		▲ 0.37
	市町計	2.06		▲ 1.32	2.03		▲ 1.50	2.00		▲ 1.31	1.99		▲ 0.40
	市計	2.06		▲ 1.29	2.03		▲ 1.42	2.00		▲ 1.30	1.99		▲ 0.43
	町計	2.05		▲ 1.67	1.99		▲ 2.63	1.96		▲ 1.52	1.96		▲ 0.00
	組合計	1.64		▲ 1.65	1.61		▲ 1.71	1.58		▲ 1.60	1.58		▲ 0.50
1	広島市	2.03	19	▲ 1.12	1.99	19	▲ 1.90	1.97	19	▲ 1.31	1.95	18	▲ 0.60
2	呉市	2.18	6	▲ 2.02	2.14	5	▲ 1.78	2.12	6	▲ 1.14	2.12	3	▲ 0.06
3	竹原市	2.21	2	▲ 0.67	2.21	2	0.25	2.20	1	▲ 0.66	2.25	1	2.53
4	三原市	2.08	12	▲ 2.24	2.08	10	0.01	2.07	8	▲ 0.19	2.06	9	▲ 0.76
5	尾道市	2.08	11	▲ 0.90	2.06	12	▲ 0.88	2.02	12	▲ 1.88	2.02	13	▲ 0.13
8	福山市	2.04	18	▲ 1.43	2.01	18	▲ 1.80	1.98	16	▲ 1.06	1.98	17	▲ 0.38
9	府中市	2.13	8	▲ 1.26	2.09	8	▲ 1.84	2.06	9	▲ 1.13	2.07	7	0.12
10	三次市	2.19	5	▲ 1.86	2.18	3	▲ 0.23	2.13	5	▲ 2.63	2.10	5	▲ 1.37
11	庄原市	2.05	17	▲ 0.48	2.05	15	0.15	2.03	11	▲ 1.06	2.02	11	▲ 0.20
12	大竹市	2.16	7	0.49	2.16	4	▲ 0.03	2.15	4	▲ 0.68	2.11	4	▲ 1.83
14	府中町	2.05	16	▲ 2.62	2.01	17	▲ 2.17	1.97	18	▲ 1.89	1.98	16	0.65
16	海田町	1.96	21	▲ 2.32	1.92	20	▲ 2.11	1.91	20	▲ 0.83	1.89	21	▲ 1.05
19	熊野町	1.98	20	▲ 1.54	1.91	21	▲ 3.73	1.88	21	▲ 1.42	1.88	22	0.07
21	坂町	2.10	9	▲ 3.52	2.06	11	▲ 1.92	2.02	13	▲ 2.08	1.98	15	▲ 1.65
22	江田島市	2.20	4	▲ 0.28	2.21	1	0.86	2.17	3	▲ 1.92	2.19	2	0.93
28	廿日市市	1.92	23	▲ 1.55	1.90	22	▲ 0.96	1.87	22	▲ 1.65	1.86	23	▲ 0.45
44	安芸太田町	2.24	1	▲ 0.73	2.13	6	▲ 5.12	2.17	2	2.01	2.09	6	▲ 3.73
47	北広島町	2.07	13	▲ 2.48	2.05	14	▲ 1.25	1.98	17	▲ 3.53	1.95	19	▲ 1.25
51	安芸高田市	2.06	15	▲ 0.94	2.08	9	1.07	2.02	14	▲ 3.24	1.99	14	▲ 1.51
58	東広島市	2.06	14	▲ 1.52	2.05	13	▲ 0.44	2.03	10	▲ 1.28	2.02	12	▲ 0.44
73	大崎上島町	2.20	3	1.88	2.11	7	▲ 4.20	2.07	7	▲ 1.79	2.05	10	▲ 1.01
81	世羅町	2.08	10	2.65	2.04	16	▲ 1.99	2.01	15	▲ 1.40	2.06	8	2.23
92	神石高原町	1.94	22	▲ 2.10	1.85	23	▲ 4.61	1.85	23	0.19	1.94	20	4.94
301	歯科医師国保組合	1.53		▲ 1.45	1.51		▲ 0.79	1.49		▲ 1.53	1.47		▲ 1.45
302	医師国保組合	1.59		▲ 1.84	1.54		▲ 2.88	1.52		▲ 1.67	1.52		0.18
303	薬剤師国保組合	1.59		▲ 3.67	1.57		▲ 1.31	1.57		0.04			
304	建設国保組合	1.70		▲ 1.44	1.67		▲ 1.55	1.65		▲ 1.56	1.64		▲ 0.52

※ 順位は市町国保を対象とする。

4-(3) 一日当たり診療費

※全被保険者分

番号	保険者名	29年度			30年度			R元年度			2年度		
		(円)	順位	伸び率 (%)	(円)	順位	伸び率 (%)	(円)	順位	伸び率 (%)	(円)	順位	伸び率 (%)
	県計	13,209		2.19	13,550		2.58	13,859		2.28	14,735		6.32
	市町計	13,267		2.22	13,607		2.56	13,930		2.37	14,805		6.28
	市計	13,259		2.21	13,605		2.61	13,945		2.50	14,813		6.22
	町計	13,384		2.42	13,635		1.88	13,705		0.52	14,686		7.15
	組合計	11,730		1.48	12,120		3.32	12,118		▲ 0.01	12,962		6.97
1	広島市	13,245	13	2.48	13,637	11	2.96	13,957	13	2.35	14,867	10	6.52
2	呉市	13,044	17	3.77	13,106	21	0.48	13,668	17	4.29	14,416	19	5.47
3	竹原市	13,529	11	5.12	14,331	7	5.93	14,991	4	4.60	15,766	5	5.17
4	三原市	13,601	8	2.32	14,041	8	3.24	14,021	11	▲ 0.15	14,606	17	4.17
5	尾道市	13,060	16	0.42	13,654	10	4.55	14,024	10	2.71	14,859	11	5.95
8	福山市	13,535	10	1.33	13,800	9	1.96	14,240	9	3.19	15,042	9	5.63
9	府中市	13,197	15	6.67	13,567	13	2.80	13,993	12	3.14	14,569	18	4.12
10	三次市	12,553	22	▲ 0.94	13,323	18	6.13	13,435	20	0.85	14,217	20	5.82
11	庄原市	15,269	2	▲ 0.11	15,272	2	0.02	15,248	3	▲ 0.16	16,455	3	7.92
12	大竹市	13,210	14	2.17	13,568	12	2.71	13,940	14	2.74	14,839	13	6.45
14	府中町	12,238	23	0.25	12,971	22	6.00	12,744	22	▲ 1.76	13,744	23	7.85
16	海田町	12,823	20	2.53	13,142	20	2.49	12,702	23	▲ 3.34	14,105	21	11.04
19	熊野町	13,711	7	▲ 2.01	13,379	17	▲ 2.42	13,675	16	2.21	14,708	16	7.55
21	坂町	13,924	6	2.50	14,960	3	7.44	14,578	6	▲ 2.55	15,197	7	4.24
22	江田島市	14,402	5	3.76	14,690	6	2.00	14,472	7	▲ 1.48	15,816	4	9.28
28	廿日市市	13,004	18	0.57	13,425	16	3.24	13,805	15	2.83	14,755	15	6.88
44	安芸太田町	14,503	4	9.03	14,872	4	2.55	15,795	2	6.20	16,955	1	7.34
47	北広島町	13,553	9	1.71	13,488	14	▲ 0.48	13,583	18	0.70	15,084	8	11.05
51	安芸高田市	12,964	19	1.44	13,450	15	3.74	13,536	19	0.64	14,850	12	9.71
58	東広島市	12,718	21	3.10	12,853	23	1.07	13,138	21	2.22	14,047	22	6.92
73	大崎上島町	13,513	12	6.33	13,239	19	▲ 2.03	14,301	8	8.03	14,777	14	3.33
81	世羅町	15,292	1	10.67	14,804	5	▲ 3.19	14,743	5	▲ 0.41	15,296	6	3.75
92	神石高原町	14,797	3	3.74	15,286	1	3.31	16,696	1	9.22	16,581	2	▲ 0.69
301	歯科医師国保組合	11,262		7.94	11,752		4.34	11,780		0.24	12,439		5.60
302	医師国保組合	12,386		▲ 0.27	12,323		▲ 0.51	12,326		0.02	13,311		7.99
303	薬剤師国保組合	10,051		1.64	9,730		▲ 3.19	9,364		▲ 3.76			
304	建設国保組合	11,755		0.26	12,332		4.90	12,336		0.04	12,991		5.31

※ 順位は市町国保を対象とする。

4-(4) 受診率

※全被保険者分

番号	保険者名	29年度			30年度			R元年度			2年度		
		(件)	順位	伸び率(%)	(件)	順位	伸び率(%)	(件)	順位	伸び率(%)	(件)	順位	伸び率(%)
	県計	1,145		0.30	1,146		0.11	1,158		1.04	1,074		▲ 7.28
	市町計	1,172		0.33	1,173		0.12	1,186		1.06	1,100		▲ 7.25
	市計	1,170		0.35	1,172		0.18	1,184		0.98	1,098		▲ 7.26
	町計	1,196		0.16	1,187		▲ 0.79	1,213		2.23	1,126		▲ 7.17
	組合計	783		0.57	788		0.64	798		1.35	729		▲ 8.71
1	広島市	1,206	8	0.46	1,208	10	0.21	1,217	11	0.69	1,120	12	▲ 7.91
2	呉市	1,266	3	0.98	1,264	3	▲ 0.17	1,286	4	1.78	1,197	2	▲ 6.95
3	竹原市	1,138	15	▲ 0.67	1,147	15	0.87	1,153	15	0.48	1,068	16	▲ 7.33
4	三原市	1,109	18	▲ 0.38	1,094	19	▲ 1.31	1,112	19	1.63	1,040	20	▲ 6.49
5	尾道市	1,173	13	0.37	1,176	13	0.22	1,188	13	1.08	1,119	13	▲ 5.81
8	福山市	1,062	21	0.21	1,061	21	▲ 0.13	1,076	22	1.45	1,000	22	▲ 7.06
9	府中市	1,081	20	0.54	1,094	20	1.20	1,111	20	1.53	1,045	19	▲ 5.94
10	三次市	1,197	11	1.23	1,228	5	2.58	1,241	7	1.02	1,171	5	▲ 5.64
11	庄原市	1,124	16	0.41	1,134	16	0.95	1,151	16	1.46	1,087	14	▲ 5.55
12	大竹市	1,216	7	0.49	1,219	7	0.27	1,241	6	1.79	1,163	7	▲ 6.27
14	府中町	1,275	2	0.57	1,272	2	▲ 0.30	1,292	2	1.61	1,193	3	▲ 7.64
16	海田町	1,188	12	0.61	1,181	12	▲ 0.63	1,216	12	3.04	1,124	11	▲ 7.61
19	熊野町	1,308	1	▲ 0.20	1,276	1	▲ 2.44	1,300	1	1.85	1,219	1	▲ 6.25
21	坂町	1,255	4	0.64	1,199	11	▲ 4.48	1,291	3	7.72	1,174	4	▲ 9.06
22	江田島市	1,205	9	1.32	1,209	9	0.33	1,218	10	0.74	1,129	10	▲ 7.25
28	廿日市市	1,234	5	0.02	1,245	4	0.89	1,251	5	0.43	1,153	8	▲ 7.78
44	安芸太田町	1,151	14	0.70	1,162	14	0.95	1,167	14	0.44	1,086	15	▲ 7.02
47	北広島町	1,119	17	▲ 0.41	1,118	17	▲ 0.13	1,132	17	1.30	1,064	17	▲ 6.08
51	安芸高田市	1,202	10	1.01	1,223	6	1.79	1,227	9	0.35	1,131	9	▲ 7.87
58	東広島市	1,107	19	▲ 0.37	1,108	18	0.11	1,116	18	0.69	1,045	18	▲ 6.34
73	大崎上島町	1,232	6	▲ 0.93	1,215	8	▲ 1.33	1,236	8	1.67	1,166	6	▲ 5.68
81	世羅町	972	23	0.49	992	23	2.01	1,010	23	1.82	939	23	▲ 7.00
92	神石高原町	1,035	22	0.83	1,053	22	1.72	1,077	21	2.28	1,009	21	▲ 6.32
301	歯科医師国保組合	748		▲ 2.52	752		0.49	768		2.15	705		▲ 8.20
302	医師国保組合	789		3.09	799		1.31	821		2.73	764		▲ 6.98
303	薬剤師国保組合	989		2.57	994		0.50	1,014		2.06			
304	建設国保組合	779		0.61	783		0.56	788		0.63	723		▲ 8.20

※ 順位は市町国保を対象とする。

4-(5) 一人当たり医療費

※全被保険者分

番号	保険者名	29年度			30年度			R元年度			2年度		
		(件)	順位	伸び率 (%)	(件)	順位	伸び率 (%)	(件)	順位	伸び率 (%)	(件)	順位	伸び率 (%)
	県計	392,881		1.10	394,036		0.29	402,631		2.18	395,709		▲ 1.72
	市町計	407,503		1.18	408,677		0.29	418,080		2.30	410,829		▲ 1.73
	市計	407,064		1.19	408,783		0.42	418,367		2.34	410,833		▲ 1.80
	町計	413,978		0.95	407,108		▲ 1.66	413,790		1.64	410,772		▲ 0.73
	組合計	194,358		1.01	198,072		1.91	199,222		0.58	192,639		▲ 3.30
1	広島市	414,221	13	1.82	415,723	13	0.36	424,321	13	2.07	412,922	14	▲ 2.69
2	呉市	458,642	3	1.58	450,390	5	▲ 1.80	470,613	5	4.49	463,415	4	▲ 1.53
3	竹原市	445,622	5	2.43	465,931	3	4.56	486,931	2	4.51	482,460	3	▲ 0.92
4	三原市	409,213	15	▲ 0.62	412,650	15	0.84	416,861	16	1.02	407,694	17	▲ 2.20
5	尾道市	415,967	11	▲ 0.51	423,896	11	1.91	433,453	10	2.25	433,802	9	0.08
8	福山市	367,342	23	0.69	365,094	23	▲ 0.61	378,601	21	3.70	371,739	22	▲ 1.81
9	府中市	398,215	16	5.30	403,337	16	1.29	418,215	15	3.69	409,329	16	▲ 2.12
10	三次市	429,097	9	▲ 0.45	453,254	4	5.63	452,353	8	▲ 0.20	445,810	7	▲ 1.45
11	庄原市	429,060	10	0.44	432,528	10	0.81	436,916	9	1.01	442,150	8	1.20
12	大竹市	436,757	8	2.32	448,225	7	2.63	465,478	6	3.85	454,786	6	▲ 2.30
14	府中町	411,825	14	▲ 0.90	420,923	12	2.21	414,481	17	▲ 1.53	413,020	13	▲ 0.35
16	海田町	385,080	18	1.05	379,005	19	▲ 1.58	376,353	23	▲ 0.70	377,084	21	0.19
19	熊野町	440,771	7	▲ 2.95	413,213	14	▲ 6.25	422,853	14	2.33	423,021	12	0.04
21	坂町	445,432	6	0.60	442,526	8	▲ 0.65	454,024	7	2.60	432,329	10	▲ 4.78
22	江田島市	482,003	2	4.60	486,108	1	0.85	475,118	4	▲ 2.26	487,113	2	2.52
28	廿日市市	380,226	20	▲ 0.71	390,726	17	2.76	397,513	18	1.74	391,160	19	▲ 1.60
44	安芸太田町	455,044	4	5.94	449,491	6	▲ 1.22	483,182	3	7.50	460,596	5	▲ 4.67
47	北広島町	389,075	17	▲ 0.86	383,390	18	▲ 1.46	387,108	19	0.97	398,016	18	2.82
51	安芸高田市	415,739	12	0.66	432,637	9	4.06	424,491	12	▲ 1.88	427,492	11	0.71
58	東広島市	376,213	22	0.87	375,219	21	▲ 0.26	380,491	20	1.41	380,699	20	0.05
73	大崎上島町	503,764	1	4.96	470,697	2	▲ 6.56	500,212	1	6.27	501,467	1	0.25
81	世羅町	382,392	19	11.98	373,291	22	▲ 2.38	376,923	22	0.97	371,317	23	▲ 1.49
92	神石高原町	379,975	21	1.60	378,370	20	▲ 0.42	427,302	11	12.93	411,185	15	▲ 3.77
301	歯科医師国保組合	167,940		3.88	172,792		2.89	174,910		1.23	169,215		▲ 3.26
302	医師国保組合	202,711		1.41	199,867		▲ 1.40	203,449		1.79	203,931		0.24
303	薬剤師国保組合	244,572		11.26	243,624		▲ 0.39	258,631		6.16			
304	建設国保組合	196,845		▲ 0.54	203,375		3.32	202,926		▲ 0.22	196,567		▲ 3.13

※ 順位は市町国保を対象とする。

4-(6) 令和元年度診療諸率（市町村分）全国上位 5 都道府県

① 一人当たり診療費

【参考】入院・入院外は歯科分除く

順位	全被保険者分		順位	入院		順位	入院外	
	都道府県名	診療費(円)		都道府県名	診療費(円)		都道府県名	診療費(円)
1	鹿児島県	374,162	1	鹿児島県	202,996	1	岡山県	158,671
2	島根県	371,578	2	島根県	197,097	2	香川県	155,905
3	山口県	371,528	3	山口県	195,236	3	山口県	149,111
4	佐賀県	365,278	4	大分県	194,870	4	島根県	149,079
5	香川県	363,568	5	佐賀県	191,990	5	鹿児島県	148,184
15	広島県	330,658	21	広島県	156,210	14	広島県	145,042

② 一件当たり日数

【参考】入院・入院外は歯科分除く

順位	全被保険者分		順位	入院		順位	入院外	
	都道府県名	日数(日)		都道府県名	日数(日)		都道府県名	日数(日)
1	鹿児島県	2.23	1	山口県	18.64	1	佐賀県	1.69
2	佐賀県	2.22	2	徳島県	18.62	2	香川県	1.65
3	大分県	2.15	3	鹿児島県	18.55	3	広島県	1.61
4	宮崎県	2.14	4	佐賀県	18.31	4	大阪府	1.61
5	長崎県	2.12	5	熊本県	18.10	5	鹿児島県	1.60
16	広島県	2.00	16	広島県	16.64			

③ 一日当たり診療費

【参考】入院・入院外は歯科分除く

順位	全被保険者分		順位	入院		順位	入院外	
	都道府県名	診療費(円)		都道府県名	診療費(円)		都道府県名	診療費(円)
1	北海道	16,357	1	京都府	40,949	1	岡山県	11,260
2	沖縄県	16,045	2	愛知県	40,881	2	奈良県	11,090
3	福井県	15,870	3	東京都	40,617	3	福井県	11,085
4	岡山県	15,858	4	大阪府	40,584	4	北海道	10,963
5	石川県	15,650	5	神奈川県	40,545	5	沖縄県	10,787
41	広島県	13,948	25	広島県	33,622	41	広島県	9,572

④ 被保者100人当たり受診件数

【参考】入院・入院外は歯科分除く

順位	全被保険者分		順位	入院		順位	入院外	
	都道府県名	受診率		都道府県名	受診率		都道府県名	受診率
1	山口県	1,253	1	鹿児島県	38.63	1	山口県	1,008.34
2	島根県	1,226	2	大分県	37.66	2	島根県	990.20
3	山形県	1,222	3	長崎県	36.66	3	山形県	983.20
4	三重県	1,219	4	佐賀県	35.49	4	三重県	969.41
5	佐賀県	1,202	5	山口県	34.95	5	佐賀県	958.36
6	広島県	1,187	21	広島県	27.91	7	広島県	937.82

⑤ 一人当たり療養諸費

順位	全被保険者分	
	都道府県名	療養諸費
1	島根県	471,489
2	山口県	468,147
3	佐賀県	459,790
4	鹿児島県	458,363
5	香川県	456,899
14	広島県	418,080

4-(7) 令和2年度診療諸率（市町村分）全国上位 5 都道府県

① 一人当たり診療費

【参考】入院・入院外は歯科分除く

順位	全被保険者分		順位	入院		順位	入院外	
	都道府県名	診療費(円)		都道府県名	診療費(円)		都道府県名	診療費(円)
1	鹿児島県	374,335	1	鹿児島県	206,319	1	岡山県	154,524
2	島根県	370,730	2	島根県	200,168	2	香川県	151,316
3	山口県	368,605	3	大分県	195,748	3	山口県	145,713
4	佐賀県	362,428	4	山口県	195,500	4	佐賀県	144,803
5	大分県	358,348	5	高知県	191,383	5	鹿児島県	144,718
14	広島県	324,187	19	広島県	156,795	15	広島県	138,797

② 一件当たり日数

【参考】入院・入院外は歯科分除く

順位	全被保険者分		順位	入院		順位	入院外	
	都道府県名	日数(日)		都道府県名	日数(日)		都道府県名	日数(日)
1	鹿児島県	2.23	1	徳島県	18.93	1	佐賀県	1.65
2	佐賀県	2.20	2	山口県	18.86	2	香川県	1.62
3	大分県	2.15	3	鹿児島県	18.51	3	広島県	1.58
4	宮崎県	2.12	4	佐賀県	18.47	4	大阪府	1.57
5	長崎県	2.11	5	熊本県	18.29	5	鹿児島県	1.57
14	広島県	1.99	20	広島県	16.86			

③ 一日当たり診療費

【参考】入院・入院外は歯科分除く

順位	全被保険者分		順位	入院		順位	入院外	
	都道府県名	診療費(円)		都道府県名	診療費(円)		都道府県名	診療費(円)
1	北海道	17,268	1	京都府	42,060	1	岡山県	11,917
2	沖縄県	17,082	2	愛知県	41,887	2	奈良県	11,882
3	岡山県	16,645	3	大阪府	41,494	3	北海道	11,620
4	石川県	16,530	4	東京都	41,242	4	沖縄県	11,580
5	福井県	16,375	5	神奈川県	41,164	5	福井県	11,555
37	広島県	14,805	24	広島県	34,386	40	広島県	10,085

④ 被保者100人当たり受診件数

【参考】入院・入院外は歯科分除く

順位	全被保険者分		順位	入院		順位	入院外	
	都道府県名	受診率		都道府県名	受診率		都道府県名	受診率
1	山口県	1,193	1	鹿児島県	37.97	1	山口県	960.28
2	島根県	1,176	2	大分県	36.71	2	島根県	950.95
3	山形県	1,165	3	長崎県	35.65	3	山形県	940.81
4	佐賀県	1,144	4	佐賀県	34.37	4	佐賀県	912.91
5	三重県	1,140	5	山口県	34.14	5	三重県	911.75
9	広島県	1,100	21	広島県	27.05	12	広島県	870.52

⑤ 一人当たり療養諸費

順位	全被保険者分	
	都道府県名	療養諸費
1	島根県	469,574
2	山口県	465,447
3	鹿児島県	458,744
4	佐賀県	456,966
5	大分県	450,397
14	広島県	410,829

4-(8) 都道府県別一人当たり医療費（市町村分）推移

※全被保険者分

都道府県名	28年度 (円)	順位	伸び率 (%)	29年度 (円)	順位	伸び率 (%)	30年度 (円)	順位	伸び率 (%)	R元年度 (円)	順位	伸び率 (%)	2年度 (円)	順位	伸び率 (%)
北海道	385,758	15	0.58	397,562	14	3.06	401,975	16	1.11	413,568	17	2.88	402,309	17	1.19
青森県	338,385	38	1.78	349,697	37	3.34	357,063	37	2.11	368,648	37	3.24	364,190	37	4.14
岩手県	363,302	27	0.78	375,436	26	3.34	380,999	26	1.48	390,599	25	2.52	391,365	20	4.24
宮城県	357,211	32	0.94	369,425	28	3.42	378,507	27	2.46	386,903	30	2.22	382,093	26	3.43
秋田県	385,682	16	0.83	395,514	15	2.55	403,486	15	2.02	417,153	15	3.39	415,489	13	5.05
山形県	367,283	23	1.39	378,970	22	3.18	385,433	23	1.71	396,394	23	2.84	391,088	21	3.20
福島県	343,537	35	0.61	356,488	34	3.77	364,166	34	2.15	376,199	34	3.30	366,720	34	2.87
茨城県	310,314	46	1.88	317,048	47	2.17	321,370	47	1.36	332,802	46	3.56	325,261	46	2.59
栃木県	322,418	43	1.45	332,242	43	3.05	341,653	41	2.83	355,630	40	4.09	350,541	40	5.51
群馬県	329,908	40	1.33	336,933	40	2.13	342,814	40	1.75	353,710	41	3.18	346,512	41	2.84
埼玉県	324,619	42	1.24	333,646	42	2.78	337,864	43	1.26	345,590	43	2.29	336,241	44	0.78
千葉県	324,666	41	1.63	333,840	41	2.83	338,528	42	1.40	347,435	42	2.63	338,801	42	1.49
東京都	312,396	45	0.72	319,189	45	2.17	322,422	46	1.01	331,200	47	2.72	322,973	47	1.19
神奈川県	336,496	39	0.97	346,612	39	3.01	353,301	39	1.93	362,703	39	2.66	350,734	39	1.19
新潟県	359,391	28	1.12	368,638	29	2.57	374,748	30	1.66	386,978	29	3.26	381,834	27	3.58
富山県	377,179	19	0.32	384,548	19	1.95	388,389	21	1.00	400,694	20	3.17	390,209	22	1.47
石川県	401,081	12	0.73	410,848	11	2.44	418,404	9	1.84	426,817	12	2.01	416,886	12	1.47
福井県	389,157	14	1.97	395,455	16	1.62	405,741	14	2.60	418,147	13	3.06	401,180	18	1.45
山梨県	340,017	37	▲ 0.23	348,386	38	2.46	356,970	38	2.46	367,207	38	2.87	357,230	38	2.54
長野県	344,636	34	0.45	352,114	35	2.17	360,137	35	2.28	371,057	35	3.03	364,973	35	3.65
岐阜県	357,659	31	1.11	368,519	30	3.04	375,062	29	1.78	386,303	31	3.00	377,572	31	2.46
静岡県	341,602	36	1.26	351,892	36	3.01	358,877	36	1.98	370,509	36	3.24	364,857	36	3.68
愛知県	321,748	44	0.89	328,421	44	2.07	333,816	44	1.64	345,191	44	3.41	337,459	43	2.75
三重県	364,118	26	0.84	378,517	23	3.95	389,331	20	2.86	399,541	21	2.62	390,053	24	3.05
滋賀県	358,291	30	1.17	366,480	31	2.29	369,677	31	0.87	387,721	28	4.88	377,198	32	2.92
京都府	365,150	25	0.01	374,854	27	2.66	378,252	28	0.91	390,051	27	3.12	378,582	30	0.99
大阪府	367,280	24	0.92	376,865	24	2.61	382,152	25	1.40	393,115	24	2.87	382,285	25	1.44
兵庫県	372,602	21	1.50	380,953	21	2.24	386,910	22	1.56	399,171	22	3.17	390,197	23	2.43
奈良県	350,564	33	0.69	359,907	33	2.67	367,651	33	2.15	379,315	33	3.17	370,745	33	3.01
和歌山県	358,899	29	1.05	365,121	32	1.73	368,813	32	1.01	385,932	32	4.64	378,996	29	3.80
鳥取県	380,398	18	0.97	389,514	18	2.40	401,962	17	3.20	408,761	18	1.69	407,628	15	4.65
島根県	434,728	2	0.24	446,682	2	2.75	456,794	1	2.26	471,489	1	3.22	469,574	1	5.12
岡山県	406,430	9	0.45	413,715	9	1.79	417,243	10	0.85	431,197	10	3.34	423,179	10	2.29
広島県	402,770	10	▲ 0.89	407,503	13	1.18	408,677	13	0.29	418,080	14	2.30	410,829	14	0.82
山口県	435,854	1	0.82	447,912	1	2.77	452,340	2	0.99	468,147	2	3.49	465,447	2	3.91
徳島県	401,985	11	0.93	412,306	10	2.57	417,095	11	1.16	431,480	9	3.45	432,035	9	4.79
香川県	420,037	4	▲ 0.50	434,449	4	3.43	444,668	4	2.35	456,899	5	2.75	447,841	6	3.08
愛媛県	385,335	17	0.69	393,261	17	2.06	400,451	18	1.83	414,306	16	3.46	406,857	16	3.46
高知県	411,083	8	1.09	420,471	8	2.28	430,209	8	2.32	439,366	8	2.13	437,150	8	3.97
福岡県	371,188	22	0.15	375,693	25	1.21	382,885	24	1.91	390,154	26	1.90	379,832	28	1.10
佐賀県	425,710	3	1.41	439,018	3	3.13	447,307	3	1.89	459,790	3	2.79	456,966	4	4.09
長崎県	413,257	7	0.54	427,253	7	3.39	434,336	7	1.66	444,604	7	2.36	440,871	7	3.19
熊本県	390,532	13	0.98	407,810	12	4.42	412,222	12	1.08	427,784	11	3.78	422,045	11	3.49
大分県	419,376	6	▲ 0.41	433,784	5	3.44	439,418	6	1.30	454,003	6	3.32	450,397	5	3.83
宮崎県	372,978	20	0.82	381,334	20	2.24	391,226	19	2.59	404,975	19	3.51	397,777	19	4.31
鹿児島県	419,492	5	0.89	430,469	6	2.62	441,888	5	2.65	458,363	4	3.73	458,744	3	6.57
沖縄県	304,262	47	2.04	317,884	46	4.48	323,239	45	1.68	337,087	45	4.28	329,719	45	3.72
全国	352,839	—	0.90	362,159	—	2.64	367,989	—	1.61	378,939	—	2.98	370,881	—	2.41

4-(9) 令和元年度都道府県別一人当たり費用額

(単位：円)

都道府県	診療費計				調剤	食事療養 生活療養	訪問看護	療養の 給付等合計	療養諸費 合計 (実績医療費)
	診療費計	入院	入院外	歯科					
全国	298,368	139,696	132,776	25,896	66,671	6,825	2,881	374,745	378,939
北海道	324,688	169,149	128,747	26,792	76,344	7,977	1,576	410,585	413,568
青森県	280,631	134,244	124,854	21,534	77,795	6,421	1,576	366,423	368,648
岩手県	300,383	145,427	130,056	24,900	77,757	8,576	1,705	388,420	390,599
宮城県	300,542	139,260	137,752	23,530	74,372	6,617	2,276	383,806	386,903
秋田県	317,878	162,664	129,018	26,197	86,334	9,044	1,256	414,512	417,153
山形県	309,629	149,491	135,126	25,013	74,362	7,737	2,041	393,769	396,394
福島県	291,809	140,031	128,459	23,320	72,551	7,319	1,621	373,301	376,199
茨城県	256,528	115,552	118,062	22,914	66,999	5,380	1,431	330,339	332,802
栃木県	285,865	125,702	137,441	22,722	58,130	6,391	1,630	352,017	355,630
群馬県	285,197	133,070	129,516	22,610	56,088	7,014	1,870	350,170	353,710
埼玉県	268,042	117,152	126,569	24,321	65,641	5,132	2,291	341,105	345,590
千葉県	271,440	120,905	125,458	25,078	64,962	5,368	2,039	343,809	347,435
東京都	254,483	109,798	119,762	24,923	63,604	4,610	3,407	326,104	331,200
神奈川県	277,979	123,063	128,155	26,761	72,408	5,165	2,811	358,363	362,703
新潟県	304,460	144,501	133,440	26,519	69,689	8,001	1,978	384,129	386,978
富山県	322,329	161,345	137,610	23,374	63,034	8,593	1,784	395,739	400,694
石川県	340,562	179,361	138,415	22,786	68,311	9,750	4,288	422,911	426,817
福井県	339,232	169,802	146,912	22,519	61,922	8,708	5,086	414,948	418,147
山梨県	286,602	133,990	128,659	23,953	67,184	6,951	2,519	363,256	367,207
長野県	288,727	137,558	127,489	23,680	70,061	6,521	1,970	367,278	371,057
岐阜県	306,266	133,323	145,088	27,855	66,013	6,393	3,201	381,874	386,303
静岡県	293,958	128,717	142,164	23,077	65,587	6,368	1,619	367,531	370,509
愛知県	274,394	112,823	133,367	28,204	59,107	4,677	3,241	341,419	345,191
三重県	319,854	147,318	146,949	25,587	66,129	7,627	3,018	396,628	399,541
滋賀県	303,008	146,139	132,837	24,032	71,361	6,226	3,299	383,895	387,721
京都府	310,401	144,525	139,439	26,437	63,601	6,103	3,854	383,958	390,051
大阪府	311,097	139,546	140,389	31,163	62,046	5,947	5,155	384,245	393,115
兵庫県	314,092	144,860	140,253	28,979	70,588	6,704	3,135	394,519	399,171
奈良県	312,419	139,126	147,159	26,135	52,275	6,299	4,095	375,088	379,315
和歌山県	310,248	143,541	141,396	25,311	58,928	7,137	3,359	379,672	385,932
鳥取県	324,741	167,726	131,721	25,294	70,663	8,315	3,130	406,849	408,761
島根県	371,578	197,097	149,079	25,402	84,191	10,798	3,112	469,679	471,489
岡山県	357,641	169,966	158,671	29,004	60,025	8,290	2,977	428,933	431,197
広島県	330,658	156,210	144,927	29,522	73,106	8,218	3,144	415,126	418,080
山口県	371,528	195,236	149,111	27,181	79,074	11,749	2,910	465,261	468,147
徳島県	351,479	177,904	145,310	28,265	60,620	11,355	3,754	427,208	431,480
香川県	363,568	178,251	155,905	29,412	77,128	9,938	3,041	453,674	456,899
愛媛県	334,155	164,546	145,042	24,567	64,928	8,950	3,331	411,364	414,306
高知県	348,341	189,684	133,915	24,742	74,404	10,954	2,682	436,381	439,366
福岡県	309,032	158,557	122,557	27,919	64,336	8,649	3,644	385,661	390,154
佐賀県	365,278	191,990	147,332	25,956	75,326	11,791	3,493	455,888	459,790
長崎県	353,441	191,860	135,123	26,458	72,811	11,835	2,228	440,315	444,604
熊本県	348,114	178,954	145,155	24,005	63,026	11,030	2,652	424,823	427,784
大分県	361,984	194,870	144,361	22,753	73,758	11,651	3,285	450,679	454,003
宮崎県	322,969	165,493	133,729	23,746	65,460	10,257	3,209	401,895	404,975
鹿児島県	374,162	202,996	148,184	22,981	64,769	13,073	2,551	454,554	458,363
沖縄県	271,855	145,591	107,399	18,864	52,420	7,834	2,703	334,811	337,087

【出典】令和元年度国民健康保険事業年報（厚生労働省保険局）

4-(10) 令和2年度都道府県別一人当たり費用額

(単位：円)

都道府県	診療費計				調剤	食事療養 生活療養	訪問看護	療養の 給付等合計	療養諸費 合計 (実績医療費)
	診療費計	入院	入院外	歯科					
全国	290,677	137,440	128,077	25,159	66,292	6,660	3,456	367,085	370,881
北海道	314,278	164,740	123,543	25,995	75,608	7,713	1,952	399,552	402,309
青森県	276,420	133,019	121,917	21,484	77,359	6,315	1,913	362,006	364,190
岩手県	299,160	146,186	128,025	24,949	79,498	8,395	2,125	389,179	391,365
宮城県	296,218	139,006	133,721	23,491	73,701	6,560	2,586	379,065	382,093
秋田県	316,233	163,795	126,519	25,920	86,075	8,984	1,455	412,748	415,489
山形県	303,947	148,074	130,919	24,955	74,535	7,553	2,457	388,493	391,088
福島県	282,941	135,809	123,979	23,153	72,302	6,973	1,770	363,986	366,720
茨城県	249,482	113,732	113,405	22,345	66,378	5,265	1,862	322,986	325,261
栃木県	278,775	125,980	130,477	22,318	60,003	6,280	2,128	347,186	350,541
群馬県	278,142	131,292	124,891	21,959	55,782	6,953	2,427	343,303	346,512
埼玉県	260,192	116,131	121,165	22,896	64,289	5,028	2,826	332,335	336,241
千葉県	264,284	119,478	120,932	23,875	63,685	5,287	2,369	335,625	338,801
東京都	247,155	107,707	115,698	23,749	62,852	4,492	4,054	318,552	322,973
神奈川県	266,857	118,960	122,506	25,390	71,610	4,975	3,465	346,907	350,734
新潟県	299,262	143,698	129,439	26,125	69,658	7,840	2,371	379,130	381,834
富山県	310,797	156,242	131,926	22,629	64,279	8,304	2,203	385,582	390,209
石川県	330,414	174,817	133,808	21,789	68,080	9,576	5,110	413,180	416,886
福井県	322,291	160,556	140,292	21,443	62,198	8,328	5,430	398,248	401,180
山梨県	277,827	129,559	124,394	23,874	66,072	6,854	2,850	353,603	357,230
長野県	282,538	134,888	123,911	23,738	70,217	6,408	2,262	361,425	364,973
岐阜県	298,229	130,956	139,766	27,506	64,826	6,264	4,194	373,513	377,572
静岡県	289,854	127,045	139,744	23,064	64,333	5,940	1,973	362,100	364,857
愛知県	267,258	110,579	129,070	27,609	58,231	4,540	4,032	334,061	337,459
三重県	309,881	143,228	141,525	25,128	66,611	7,434	3,415	387,341	390,053
滋賀県	291,700	140,206	128,174	23,320	72,154	6,060	3,772	373,686	377,198
京都府	298,493	138,994	133,991	25,509	64,182	5,764	4,673	373,111	378,582
大阪府	300,375	135,880	134,602	29,894	61,837	5,721	6,214	374,148	382,285
兵庫県	305,256	141,766	135,610	27,879	70,389	6,479	3,833	385,957	390,197
奈良県	304,122	135,145	143,663	25,314	51,993	6,084	4,706	366,905	370,745
和歌山県	302,772	140,620	137,568	24,584	59,501	6,867	4,094	373,235	378,996
鳥取県	323,073	169,026	128,690	25,357	71,068	8,014	3,786	405,942	407,628
島根県	370,730	200,168	144,651	25,911	82,912	10,653	3,694	467,989	469,574
岡山県	349,487	166,066	154,524	28,897	60,193	8,058	3,394	421,132	423,179
広島県	324,187	156,795	138,797	28,595	72,237	8,162	3,540	408,127	410,829
山口県	368,605	195,500	145,713	27,392	79,009	11,762	3,349	462,725	465,447
徳島県	349,115	181,236	139,970	27,908	63,129	11,478	4,291	428,013	432,035
香川県	353,705	173,696	151,316	28,693	77,558	9,688	3,869	444,820	447,841
愛媛県	325,788	161,872	139,251	24,665	65,622	8,684	4,050	404,144	406,857
高知県	344,764	191,383	129,449	23,932	75,417	10,903	3,279	434,364	437,150
福岡県	299,266	155,361	116,747	27,158	63,899	8,452	4,246	375,863	379,832
佐賀県	362,428	191,274	144,803	26,351	74,690	11,692	4,382	453,192	456,966
長崎県	348,866	190,631	131,624	26,611	73,732	11,724	2,637	436,959	440,871
熊本県	341,081	178,230	138,481	24,370	64,159	10,913	3,179	419,332	422,045
大分県	358,348	195,748	140,180	22,419	73,719	11,613	3,729	447,408	450,397
宮崎県	315,997	162,390	130,000	23,608	65,117	10,009	3,712	394,834	397,777
鹿児島県	374,335	206,319	144,718	23,297	65,077	12,907	2,899	455,217	458,744
沖縄県	264,667	143,125	103,087	18,456	52,418	7,629	3,098	327,813	329,719

【出典】令和2年度国民健康保険事業年報（厚生労働省保険局）

5 医療費適正化関係

一人当たり財政効果額・財政効果率（レセプト点検）

※国民健康保険分

番号	保険者名	令和元年度										令和2年度									
		一人当たり財政効果額(円)						財政効果率(%)				一人当たり財政効果額(円)						財政効果率(%)			
		過誤調整	返納金等	合計	順位	内容再掲	順位	合計	順位	内容再掲	順位	過誤調整	返納金等	合計	順位	内容再掲	順位	合計	順位	内容再掲	順位
	県計	1,531	493	2,023		589		0.67		0.20		1,417	446	1,863		574		0.63		0.19	
	市町計	1,571	477	2,047		595		0.66		0.19		1,455	462	1,917		581		0.62		0.19	
	組合計	1,004	706	1,709		507		1.19		0.35		910	228	1,138		481		0.82		0.35	
1	広島市	1,393	188	1,581	18	421	21	0.50	18	0.13	22	1,282	173	1,455	19	412	22	0.47	20	0.13	22
2	呉市	2,585	562	3,148	2	1,054	5	0.90	3	0.30	4	1,969	1,193	3,163	5	925	7	0.91	5	0.27	8
3	竹原市	2,289	333	2,622	7	1,116	2	0.73	11	0.31	3	1,480	330	1,810	15	819	10	0.50	17	0.22	15
4	三原市	2,262	389	2,650	6	1,026	6	0.77	9	0.30	4	3,207	907	4,114	2	1,266	4	1.20	2	0.37	4
5	尾道市	1,489	809	2,298	11	874	8	0.72	12	0.27	10	1,271	500	1,771	17	694	16	0.55	16	0.22	15
8	福山市	1,337	1,136	2,472	9	409	22	0.89	4	0.15	20	1,205	919	2,123	12	419	21	0.77	7	0.15	19
9	府中市	2,253	834	3,087	3	832	10	1.00	2	0.27	10	1,635	146	1,781	16	861	8	0.58	15	0.28	7
10	三次市	1,199	41	1,241	22	628	17	0.37	21	0.19	16	1,514	78	1,592	18	840	9	0.49	18	0.26	10
11	庄原市	2,087	432	2,519	8	949	7	0.78	7	0.29	7	1,974	394	2,368	8	1,106	5	0.72	10	0.34	5
12	大竹市	1,321	141	1,462	19	696	15	0.43	19	0.20	14	2,073	78	2,150	10	734	15	0.64	13	0.22	15
14	府中町	1,865	361	2,225	13	1,062	4	0.75	10	0.36	2	2,205	85	2,290	9	931	6	0.73	9	0.30	6
16	海田町	2,204	95	2,299	10	787	13	0.83	6	0.28	8	2,953	1,186	4,138	1	768	13	1.48	1	0.27	8
19	熊野町	1,423	296	1,719	16	867	9	0.53	17	0.27	10	1,134	84	1,218	22	751	14	0.39	22	0.24	12
21	坂町	1,353	0	1,353	20	1,064	3	0.38	20	0.30	4	2,523	0	2,523	7	2,098	2	0.77	7	0.64	2
22	江田島市	2,155	599	2,753	4	1,754	1	0.78	7	0.49	1	2,126	7	2,134	11	1,465	3	0.59	14	0.40	3
28	廿日市市	1,428	638	2,066	14	640	16	0.63	13	0.19	16	1,048	339	1,387	20	506	20	0.42	21	0.15	19
44	安芸太田町	2,230	8	2,237	12	814	12	0.55	16	0.20	14	3,819	0	3,819	3	3,584	1	0.96	4	0.90	1
47	北広島町	857	774	1,630	17	822	11	0.56	15	0.28	8	779	73	852	23	776	12	0.29	23	0.26	10
51	安芸高田市	2,324	422	2,747	5	738	14	0.87	5	0.23	13	2,210	1,270	3,480	4	785	11	1.08	3	0.24	12
58	東広島市	1,346	435	1,781	15	406	23	0.63	13	0.14	21	950	400	1,350	21	311	23	0.48	19	0.11	23
73	大崎上島町	1,222	98	1,320	21	473	20	0.36	22	0.13	22	3,134	11	3,145	6	510	19	0.84	6	0.14	21
81	世羅町	1,930	2,461	4,391	1	480	19	1.59	1	0.17	18	1,420	391	1,811	14	632	17	0.66	11	0.23	14
92	神石高原町	722	55	777	23	489	18	0.25	23	0.16	19	1,694	337	2,031	13	565	18	0.66	11	0.18	18
301	歯科医師国保組合	593	47	640		447		0.47		0.33		712	13	725		480		0.57		0.38	
302	医師国保組合	943	410	1,353		529		0.94		0.37		897	135	1,032		474		0.72		0.33	
303	薬剤師国保組合	2,076	72	2,149		1,192		1.26		0.70		-	-	-		-		-		-	
304	建設国保組合	1,116	1,099	2,215		480		1.53		0.33		987	343	1,331		485		0.95		0.35	

6 保健事業関係

● 国民健康保険保険者等の保健事業の実施状況（令和2年度）

区分		特定健康診査・特定保健指導に関連すること								
		①特定健診の実施	②令和2年度特定健診受診者数	③事業主健診の情報(健診結果)を得ている。	④40歳未満の方の事業主健診の情報(健診結果)を得ている。	⑤特定保健指導の実施				
保険者数	23	23保険者	107,137人	令和2年度特定健診で、 受診勧奨判定の結果受診勧奨を実施した人数 5,253人	うち、被保険者から情報を 得ている。 13保険者	うち、事業主から情報を得 ている。 3保険者	0保険者	うち、情報通信技術を活 用した特定保健指導を実 施している。 23保険者	5保険者	

区分		国保被保険者の健康保持増進に係る事業に関連すること					
		⑥健康推進員等の育成	⑦心の健康づくり	⑧循環器病の予防や正 しい知識の普及啓発の実 施	⑨KDBシステムの活用	⑩地域(地区)担当保健 師と連携した事業の実施	⑪民間を活用した事業の 実施
保険者数	23	11保険者	16保険者	9保険者	20保険者	16保険者	15保険者

7 令和2年度医療費通知実施状況

番号	保険者名	世帯数 (4月末現在)	実施回数	対象月数	医療費の額以外の通知内容							ジェネリック 差額通知実施状況
					受診年月	受診者名	医療機関 等の名称	入院通院 等の別	入院通院 等の日数	その他※	柔整	
1	広島市	144,265	2	12	○	○	○		○	○	○	○
2	呉市	28,489	6	12	○	○	○	○	○	○	○	○
3	竹原市	3,881	6	12	○	○	○	○	○		○	○
4	三原市	12,935	4	12	○	○	○	○	○	○	○	○
5	尾道市	19,244	2	12	○	○	○	○	○	○	○	○
8	福山市	59,458	4	12	○	○	○	○	○	○	○	○
9	府中市	5,103	6	12	○	○	○	○	○		○	○
10	三次市	6,808	6	12	○	○	○	○	○		○	○
11	庄原市	4,956	6	12	○	○	○	○	○		○	○
12	大竹市	3,933	6	12	○	○	○	○	○		○	○
14	府中町	5,756	6	12	○	○	○	○	○	○	○	○
16	海田町	3,356	6	12	○	○	○	○	○	○	○	○
19	熊野町	3,162	5	5	○	○	○	○	○	○	○	○
21	坂町	1,585	6	12	○	○	○	○	○		○	○
22	江田島市	4,202	2	12	○	○	○	○	○	○	○	○
28	廿日市市	15,609	6	12	○	○	○	○	○	○	○	○
44	安芸太田町	982	6	12	○	○	○	○	○		○	○
47	北広島町	2,537	6	12	○	○	○	○	○	○	○	○
51	安芸高田市	4,060	6	12	○	○	○	○	○	○	○	○
58	東広島市	22,621	2	12	○	○	○	○	○		○	○
73	大崎上島町	1,195	6	12	○	○	○	○	○	○	○	○
81	世羅町	2,296	4	12	○	○	○	○	○	○	○	○
92	神石高原町	1,299	6	12	○	○	○	○	○		○	○
301	歯科医師国保組合	5,179	3	12	○	○	○	○	○		○	○
302	医師国保組合	5,758	1	12	○	○	○			○	○	
304	建設国保組合	10,626	7	12	○	○	○	○	○		○	○
市町		357,732			23	23	23	22	23	14	22	23
組合		21,563			3	3	3	2	2	1	3	2
計		379,295			26	26	26	24	25	15	25	25

実施回数	計	7回	6回	5回	4回	3回	2回	1回
市町	23	0	15	1	3	0	4	0
組合	3	1	0	0	0	1	0	1
対象月数	計	12か月	11か月	10か月	7か月	6か月	4か月	2か月
市町	22	22	0	0	0	0	0	0
組合	3	3	0	0	0	0	0	0

注:※医療費の額以外の通知内容欄の「その他」とは、被保険者負担額や保険料額等

資料の見方

1 年間平均被保険者(世帯)数

各月末における被保険者(世帯)数の年度分合計*を12で除して得た数。

*市町は3月末から翌年2月末、国保組合は4月末から翌年3月末

2 実質収支

一般被保険者の医療分に係る決算収支の収支差引残に国庫支出金精算額を加え、一般被保険者に係る未払額*を差し引いたもの。

*国庫負担相当額を除く

3 単年度経常収支

実質収支から一般被保険者の医療分に係る繰越金と基金等繰入金を差し引き、基金等積立金と前年度繰上充用金を加えたもの。

4 収納率

現年収納額を現年調定額*で除して得た率。

*居所不明者分を除く

5 一人当たり保険料(税)調定額・一世帯当たり保険料(税)調定額

現年度調定額*を年間平均被保険者数及び年間平均世帯数で除して得た額。

*居所不明者分を含む

6 療養の給付等

被保険者の疾病又は負傷に対しての保険給付を、医療機関等*から直接に療養という現物をもって行うもの。

*病院、診療所、薬局

7 療養費等

療養の給付を行うことが困難な場合、又は緊急その他やむを得ない場合等において、被保険者が療養に要した費用の全額を医療機関等に支払った後に、被保険者の申請により、保険者からその費用に係る保険給付を行うもの。

8 件数

診療報酬明細書*や調剤報酬明細書の枚数。ただし、高額療養費では、支給決定の件数。

*1ヶ月・患者・保険医療機関等ごとに1枚作成される

入院と入院外は別に作成される

9 日数

診療に要した実日数。

10 費用額

診療報酬点数*に点数単価(1点10円)を乗じて得た額。

*保険診療の診療報酬の計算は点数単位で行われるため、給付範囲に属する診療行為は点数で表わされる

11 診療費

病院、診療所における入院・入院外・歯科の療養の給付*に係る費用額。

*療養の給付等のうち薬局での調剤・入院時食事療養費・訪問看護療養費を除く

12 医療費

療養の給付等と療養費等に係る費用額を合算したもの。

13 一人当たり診療費，一日当たり診療費

診療費を年間平均被保険者数又は診療日数で除して得た額。

14 一件当たり日数

診療費に係る日数を件数で除して得た数。

15 受診率

診療費に係る件数を年間平均被保険者数で除して 100 を乗じて得た数。
100 人当たりの受診件数。

16 一人当たり医療費

医療費を年間平均被保険者数で除して得た額。

17 一人当たり財政効果額

レセプト点検の結果，過誤調整した額を年間平均被保険者数で除して得た額。

18 財政効果率

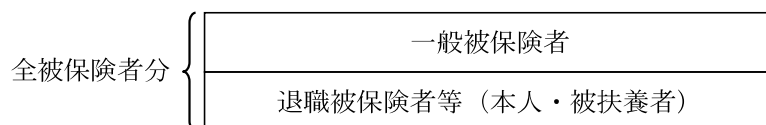
レセプト点検の結果，過誤調整した額を診療報酬保険者負担総額で除して得た率。

【注意事項】

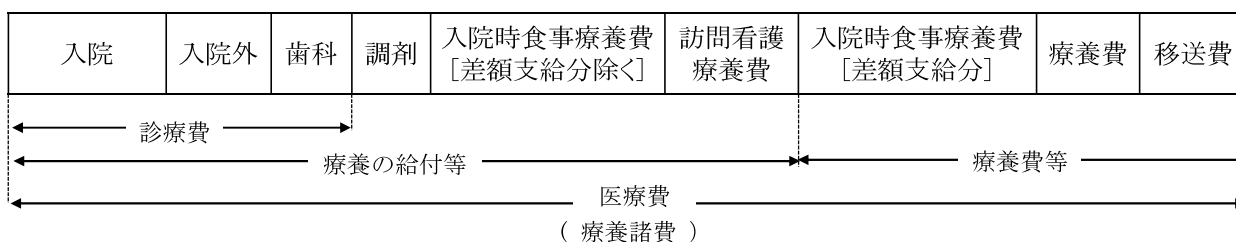
- (1) 特に明記されていない場合，各年度の数値は当該年度末現在の保険者ごとに算出している。
- (2) 「4 医療費の状況」の療養の給付等の集計方法
 - ① 市町の療養の給付等 : 3 月診療分から 2 月診療分
 - ② 国保組合の療養の給付等 : 4 月診療分から 3 月診療分
(国保組合について，療養の給付等と医療の給付等のベースが異なっているが，国保組合の全被保険者分は，便宜上，それらの数値をそのまま合算している)
- (3) 増減及び伸び率については，端数の関係上，表記上の数値と一致しない場合がある。

【参考】

1 被保険者区分



2 療養諸費内訳



3 事業年報による諸率の計算式

諸 率	計 算 式
収納率	$B97 / (B96 - B101)$
一人(世帯)当たり保険料(税)調定額	$(B96+E48) / A62$, $(B96+E48) / A60$
一人当たり診療費	$(C86 + F80 + F100) / A62$
一件当たり日数	$(C85 + F74 + F93) / (C84 + F68 + F86)$
一日当たり診療費	$(C86 + F80 + F100) / (C85 + F74 + F93)$
受診率	$\{ (C84 + F68 + F86) / A62 \} * 100$
一人当たり医療費	$(C26 + F26) / A62$

令和2年度 国民健康保険の現況

令和4年11月30日発行

編者・発行者 広島県健康福祉局国民健康保険課