

# 毎月勤労統計調査 令和元年6月の動き (概要)

令和元年8月21日

統計課

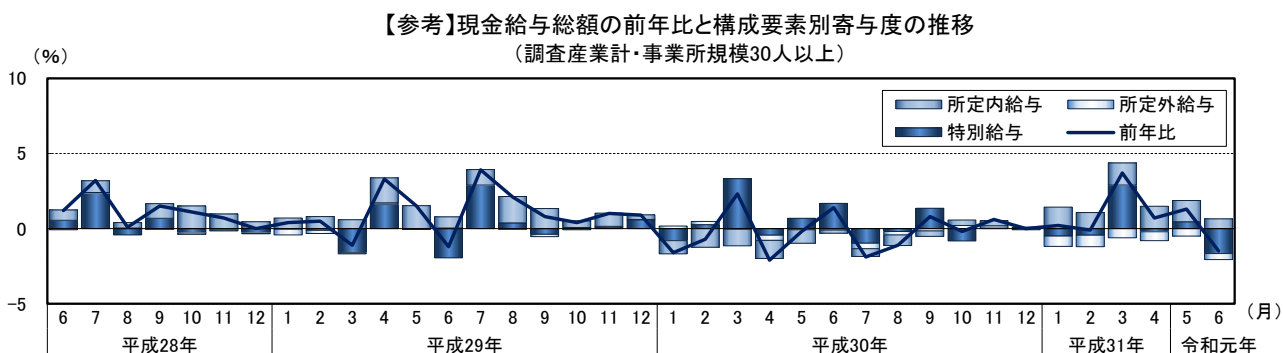
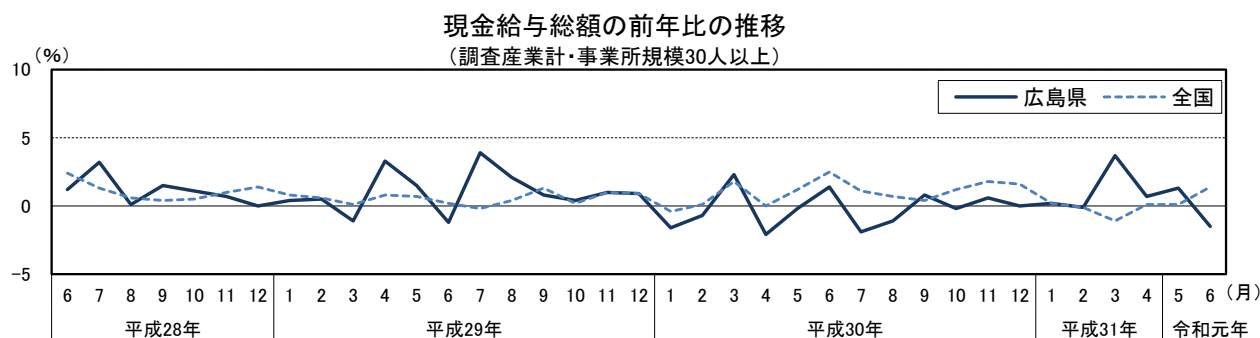
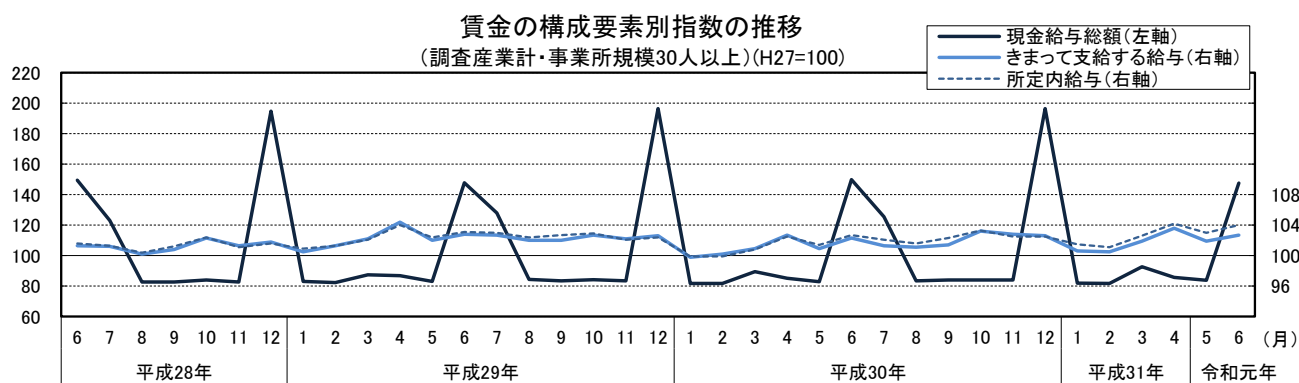
## 1 賃金の動き

○現金給与総額は、

事業所規模5人以上では、435,007円で前年比0.6%減（2か月ぶりの減少）

事業所規模30人以上では、518,570円で前年比1.5%減（4か月ぶりの減少）

項目	5人以上						30人以上					
	広島県			全国			広島県			全国		
	実数	指数	前年比	実数	指数	前年比	実数	指数	前年比	実数	指数	前年比
現金給与総額	435,007	136.6	△ 0.6	451,918	143.2	0.4	518,570	147.6	△ 1.5	560,430	155.1	1.4
きまって支給する給与	261,169	100.1	0.1	266,089	102.1	0.0	291,118	102.7	0.4	298,937	102.7	0.7
所定内給与	239,677	100.5	0.3	246,354	102.3	0.1	264,627	104.0	1.3	273,439	103.0	0.7
所定外給与	21,492	-	△ 2.7	19,735	-	△ 0.2	26,491	-	△ 7.4	25,498	-	1.9
特別に支払われた給与	173,838	-	△ 1.5	185,829	-	0.9	227,452	-	△ 3.7	261,493	-	2.2



## 2 労働時間の動き

○総実労働時間は、

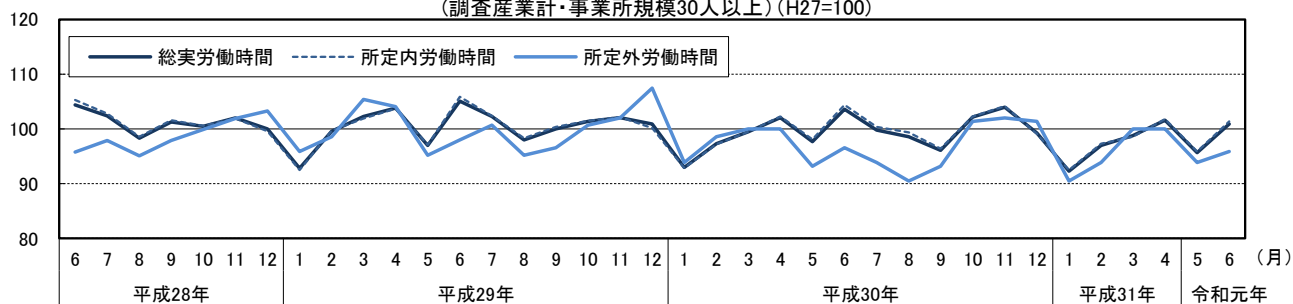
事業所規模5人以上では、148.2時間で前年比2.6%減（7か月連続の減少）

事業所規模30人以上では、155.5時間で前年比2.6%減（7か月連続の減少）

項目	5人以上						30人以上					
	広島県			全国			広島県			全国		
	実数	指数	前年比	実数	指数	前年比	実数	指数	前年比	実数	指数	前年比
総実労働時間	148.2	99.1	△2.6	142.8	98.9	△3.2	155.5	100.9	△2.6	147.6	99.3	△3.2
所定内労働時間	136.1	99.1	△2.8	132.3	99.1	△3.3	141.4	101.4	△2.9	135.3	99.6	△3.5
所定外労働時間	12.1	100.0	0.8	10.5	95.5	△2.7	14.1	95.9	△0.7	12.3	95.3	△0.8
うち製造業	20.3	102.5	△0.5	14.8	92.5	△8.7	21.4	98.2	△1.3	16.3	92.6	△8.0
出勤日数	18.9	-	△0.6	18.6	-	△0.5	19.2	-	△0.5	18.7	-	△0.6

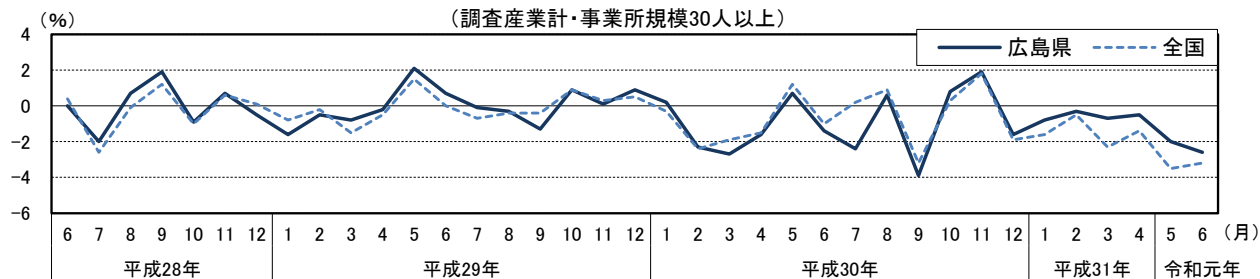
労働時間の構成要素別指数の推移

(調査産業計・事業所規模30人以上) (H27=100)



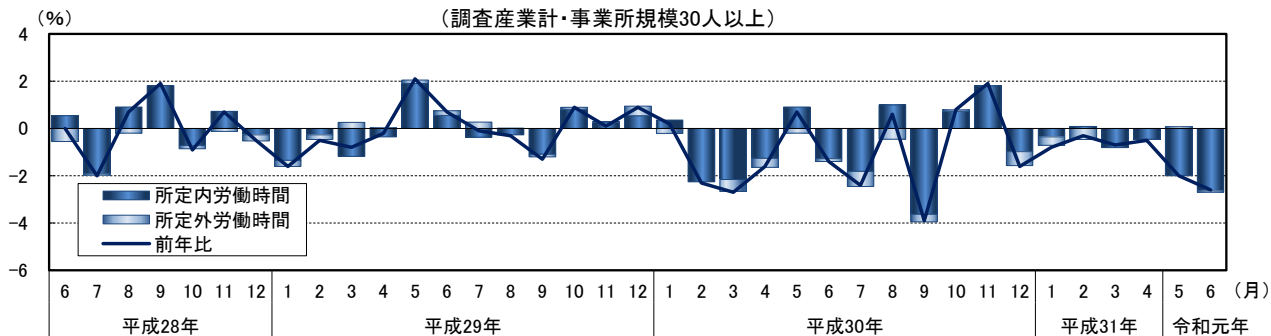
総実労働時間の前年比の推移

(調査産業計・事業所規模30人以上)



【参考】総実労働時間の前年比と構成要素別寄与度の推移

(調査産業計・事業所規模30人以上)



### 3 雇用の動き

- 常用労働者数は、  
事業所規模5人以上では、1,072,915人で前年比1.5%増 (23か月連続の増加)  
事業所規模30人以上では、642,876人で前年比2.1%増 (27か月連続の増加)
- 一般労働者数は、  
事業所規模5人以上では、772,931人で前年比1.0%増 (2か月連続の増加)  
事業所規模30人以上では、502,293人で前年比1.4%増 (34か月連続の増加)
- パートタイム労働者数は、  
事業所規模5人以上では、299,984人で前年比2.8%増 (6か月連続の増加)  
事業所規模30人以上では、140,583人で前年比4.5%増 (6か月連続の増加)

項目	5人以上						30人以上					
	広島県			全国			広島県			全国		
	実数	指数	前年比	実数	指数	前年比	実数	指数	前年比	実数	指数	前年比
常用労働者数	1,072,915	103.4	1.5	50,868	108.1	1.8	642,876	104.2	2.1	29,604	104.3	1.0
一般労働者	772,931	102.2	1.0	35,089	106.9	1.1	502,293	105.2	1.4	22,252	105.0	1.1
パートタイム労働者	299,984	106.2	2.8	15,779	110.7	3.2	140,583	100.4	4.5	7,352	102.1	0.6

