

毎月勤労統計調査 平成31年1月の動き (概要)

平成31年3月25日
統 計 課

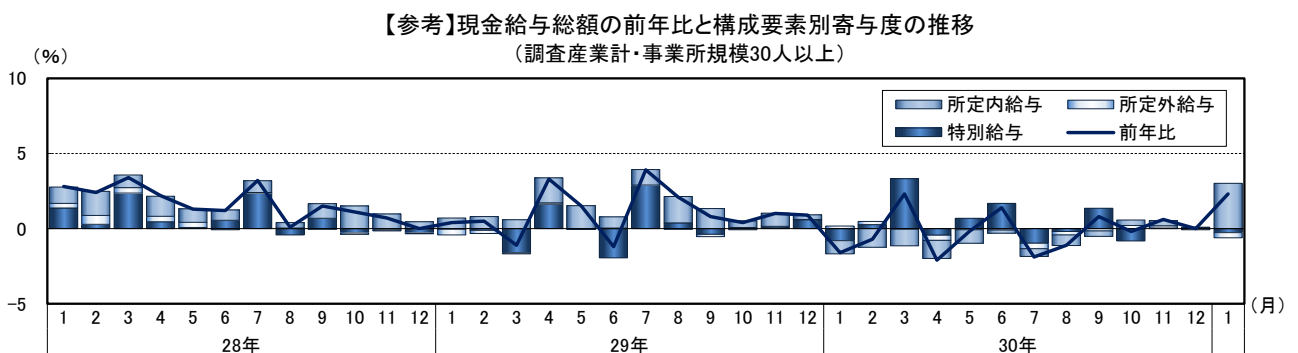
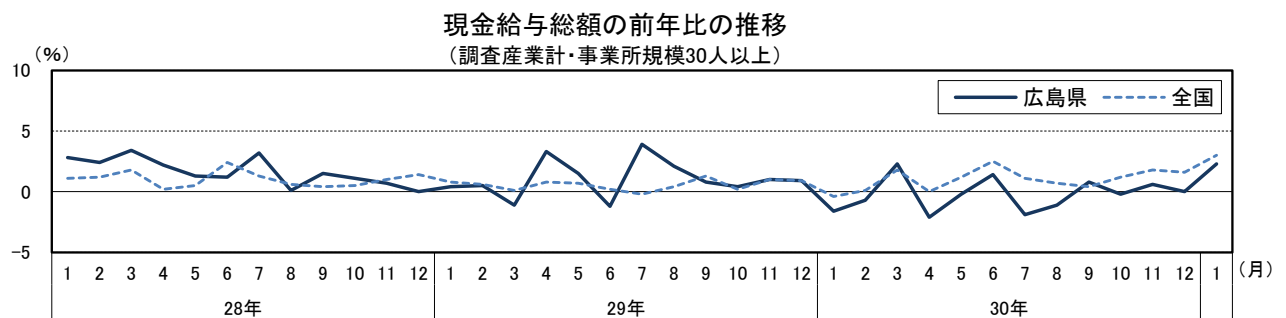
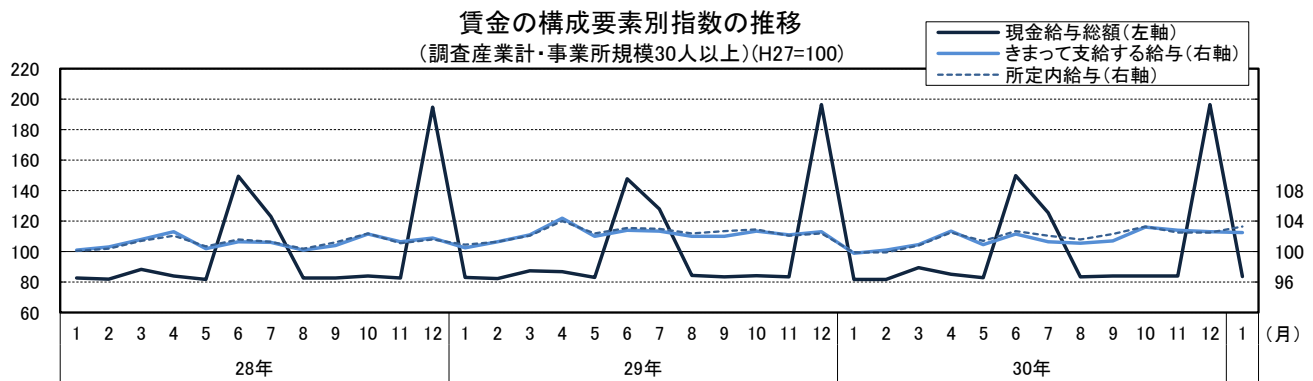
1 賃金の動き

○現金給与総額は、

事業所規模5人以上では、267,696円で前年比2.3%増（2ヶ月連続の増加）

事業所規模30人以上では、293,762円で前年比2.3%増（2ヶ月ぶりの増加）

項 目	5人以上						30人以上					
	広島県			全 国			広島県			全 国		
	実 数	指 数	前年比	実 数	指 数	前年比	実 数	指 数	前年比	実 数	指 数	前年比
現金給与総額	267,696	84.1	2.3	277,001	87.8	1.2	293,762	83.6	2.3	312,860	86.6	3.0
きまって支給する給与	258,412	99.1	2.0	262,542	100.8	0.6	290,545	102.5	2.7	297,328	102.2	1.9
所定内給与	236,447	99.2	2.3	243,298	101.0	0.6	262,700	103.3	3.4	272,361	102.6	1.9
所定外給与	21,965	-	△1.9	19,244	-	△1.0	27,845	-	△3.3	24,967	-	1.8
特別に支払われた給与	9,284	-	15.0	14,459	-	12.7	3,217	-	△20.3	15,532	-	27.2



2 労働時間の動き

○総実労働時間は、

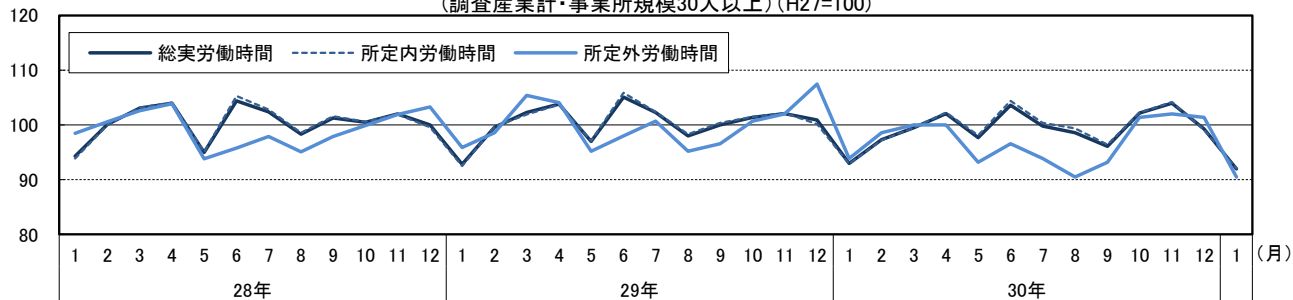
事業所規模 5人以上では、 135.0 時間で前年比 1.6%減 (2ヶ月連続の減少)

事業所規模 30人以上では、 141.7 時間で前年比 1.1%減 (2ヶ月連続の減少)

項目	5人以上						30人以上					
	広島県			全国			広島県			全国		
	実数	指数	前年比	実数	指数	前年比	実数	指数	前年比	実数	指数	前年比
総実労働時間	時間 (H27=100)	%		時間 (H27=100)	%		時間 (H27=100)	%		時間 (H27=100)	%	
総実労働時間	135.0	90.2	△ 1.6	130.5	90.4	△ 2.4	141.7	92.0	△ 1.1	137.2	92.3	△ 1.2
所定内労働時間	123.5	89.9	△ 1.4	120.5	90.3	△ 2.3	128.4	92.1	△ 0.9	125.3	92.3	△ 1.2
所定外労働時間	11.5	95.0	△ 3.4	10.0	90.9	△ 3.8	13.3	90.5	△ 3.6	11.9	92.2	△ 0.9
うち製造業	17.7	89.4	△ 5.8	14.6	91.3	△ 4.5	19.3	88.5	△ 4.0	16.3	92.6	△ 3.5
出勤日数	日	前年差		日	前年差		日	前年差		日	前年差	
出勤日数	17.4	-	△ 0.2	16.9	-	△ 0.4	17.6	-	△ 0.2	17.3	-	△ 0.3

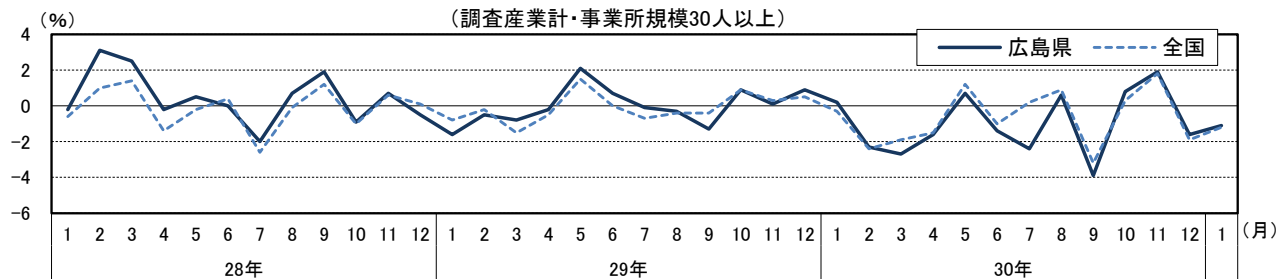
労働時間の構成要素別指数の推移

(調査産業計・事業所規模30人以上) (H27=100)



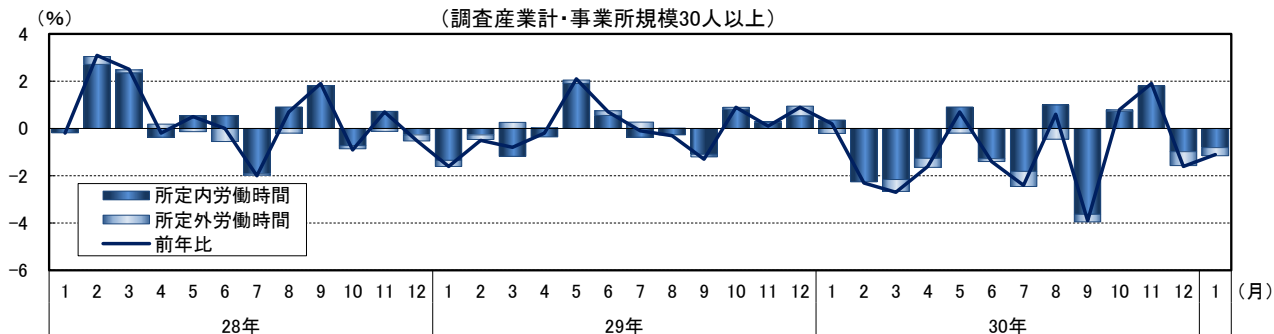
総実労働時間の前年比の推移

(調査産業計・事業所規模30人以上)



【参考】総実労働時間の前年比と構成要素別寄与度の推移

(調査産業計・事業所規模30人以上)



3 雇用の動き

- 常用労働者数は、
事業所規模5人以上では、1,059,786人で前年比1.1%増 (18ヶ月連続の増加)
事業所規模30人以上では、628,078人で前年比1.0%増 (22ヶ月連続の増加)
- 一般労働者数は、
事業所規模5人以上では、763,941人で前年比2.2%増 (8ヶ月連続の増加)
事業所規模30人以上では、497,337人で前年比2.7%増 (29ヶ月連続の増加)
- パートタイム労働者数は、
事業所規模5人以上では、295,845人で前年比1.7%減 (7ヶ月連続の減少)
事業所規模30人以上では、130,741人で前年比4.9%減 (3ヶ月連続の減少)

項目	5人以上						30人以上					
	広島県			全国			広島県			全国		
	実数 人 (H27=100)	指数	前年比 %	実数 千人 (H27=100)	指数	前年比 %	実数 人 (H27=100)	指数	前年比 %	実数 千人 (H27=100)	指数	前年比 %
常用労働者数	1,059,786	102.2	1.1	50,198	106.7	1.8	628,078	101.9	1.0	29,196	102.8	0.9
一般労働者	763,941	101.0	2.2	34,636	105.6	1.6	497,337	104.2	2.7	22,067	104.2	2.2
パートタイム労働者	295,845	104.7	△1.7	15,562	109.2	2.3	130,741	93.4	△4.9	7,129	99.0	△2.7

