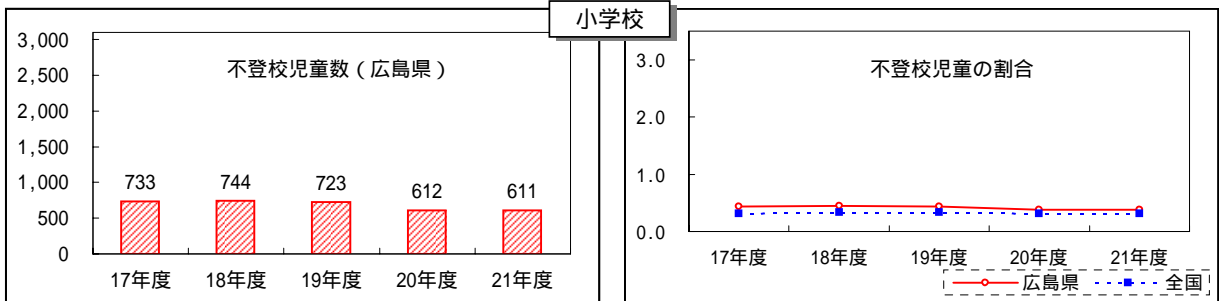


不登校

国・公・私立の小・中学校における不登校児童生徒数等の年次推移（H17～H21）

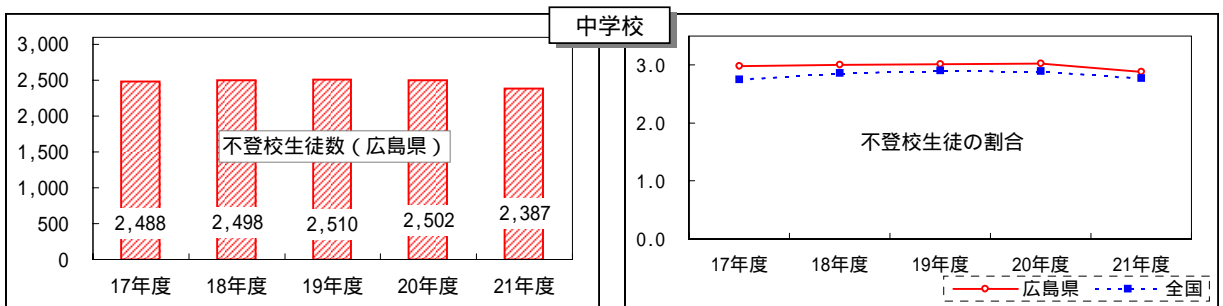
小学校

区分	不登校児童数				不登校児童の割合(%)		
	広島県				広島県	公立	全国
	国立	公立	私立	私立			
平成17年度	733	1	729	3	0.44	0.45	0.32
平成18年度	744	4	735	5	0.45	0.45	0.33
平成19年度	723	3	716	4	0.44	0.45	0.34
平成20年度	612	3	609	0	0.37	0.38	0.32
平成21年度	611	3	606	2	0.38	0.38	0.32



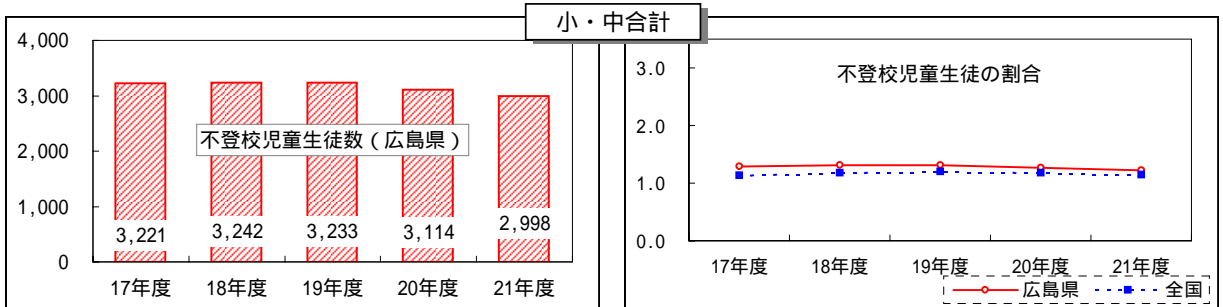
中学校

区分	不登校生徒数				不登校生徒の割合(%)		
	広島県				広島県	公立	全国
	国立	公立	私立	私立			
平成17年度	2,488	3	2,379	106	2.98	3.22	2.75
平成18年度	2,498	4	2,379	115	3.01	3.24	2.86
平成19年度	2,510	4	2,388	118	3.01	3.25	2.91
平成20年度	2,502	3	2,397	102	3.03	3.29	2.89
平成21年度	2,387	8	2,236	143	2.89	3.06	2.77



小・中合計

区分	不登校児童生徒数				不登校児童生徒の割合(%)		
	広島県				広島県	公立	全国
	国立	公立	私立	私立			
平成17年度	3,221	4	3,108	109	1.29	1.31	1.13
平成18年度	3,242	8	3,114	120	1.31	1.32	1.18
平成19年度	3,233	7	3,104	122	1.31	1.33	1.20
平成20年度	3,114	6	3,006	102	1.27	1.29	1.18
平成21年度	2,998	11	2,842	145	1.23	1.23	1.15



不登校児童生徒数は、「不登校」を理由として30日以上欠席した者の数である。

不登校児童生徒の割合：（国公立学校不登校児童生徒数）／（国公立学校児童生徒総数）× 100

不登校児童生徒の割合は、小数第三位を四捨五入している。