

平成19年

非行少年等補導状況



「減らそう犯罪」県民総ぐるみ運動
マスコットキャラクター「モシカ」

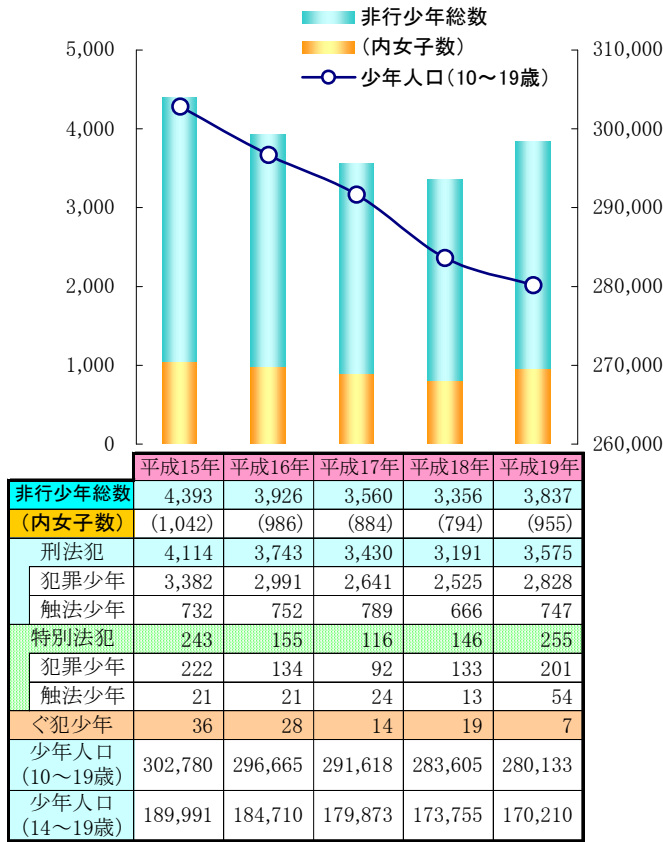


広島県警察本部
少年サポートセンター

非行少年(犯罪少年・触法少年・ぐ犯少年)

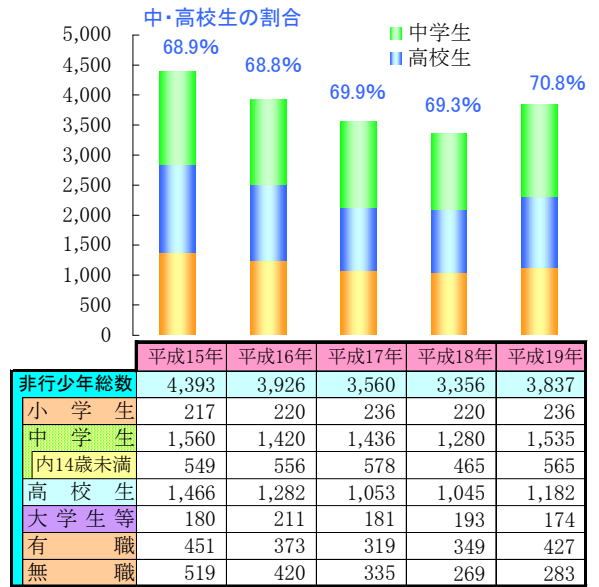
(1) 概況

- 平成11年以降、9年ぶりに増加
- 刑法犯少年、特別法犯が増加、ぐ犯少年は減少



(2) 学業・職業別

- 大学生等以外、いずれの学職においても増加
- 特に中学生の増加が著しい。



- ※ 交通関係事件、交通関係法令違反を除く
- ※ 犯罪少年~14歳以上20歳未満で罪を犯した少年
触法少年~14歳未満で刑罰法令に触れる行為をした少年
ぐ犯少年~少年法第3条第1項第3号に定められた事由に
該当する、将来罪を犯し、又は刑罰法令に触れる
行為をするおそれのある少年
- ※ 少年人口は平成17年の国勢調査結果をもとに算出したもの

刑法犯少年(犯罪少年・触法少年)

(1) 犯罪少年(14歳~19歳)

- 前年対比 303 人(12.0%)増加
- 凶悪犯、窃盗犯、占有離脱物横領が大幅増加
- 知能犯が半減(46%)

区分	平成15年	平成16年	平成17年	平成18年	平成19年
総数	3,382	2,991	2,641	2,525	2,828
(内女子数)	(775)	(747)	(641)	(568)	(680)
凶悪犯	41	12	60	24	45
殺人	1	0	1	3	3
強盗	29	9	51	18	30
放火	1	1	1	0	5
強姦	10	2	7	3	7
粗暴犯	457	326	282	266	307
暴行	37	44	49	58	87
傷害	253	193	159	162	173
恐喝	160	85	67	46	42
その他	7	4	7	0	5
窃盗犯	2,013	1,766	1,594	1,380	1,503
侵入盗	129	91	92	57	83
乗物盗	613	446	495	509	499
ひったくり	44	20	20	12	15
万引き	1,027	998	824	686	739
その他	200	211	163	116	167
知能犯	22	43	66	63	34
風俗犯	9	9	5	10	8
その他	840	835	634	782	931
占有離脱物横領	640	674	466	522	620
その他	200	161	168	260	311

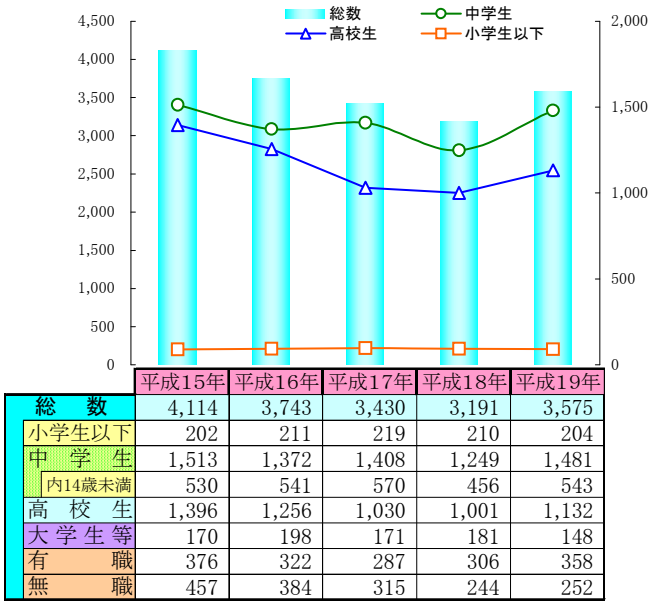
(2) 触法少年(14歳未満)

- 前年対比 81 人(12.2%)増加
- 万引きが約4割(41.1%)を占める
- 粗暴犯が増加

区分	平成15年	平成16年	平成17年	平成18年	平成19年
総数	732	752	789	666	747
(内女子数)	(193)	(185)	(212)	(188)	(231)
凶悪犯	12	3	5	8	8
殺人	0	0	0	0	0
強盗	0	0	1	2	1
放火	12	3	4	5	7
強姦	0	0	0	1	0
粗暴犯	66	58	76	48	67
暴行	18	22	23	14	32
傷害	28	19	42	24	26
恐喝	14	15	11	8	8
その他	6	2	0	2	1
窃盗犯	500	530	549	441	445
侵入盗	35	21	28	14	12
乗物盗	80	116	112	88	101
ひったくり	8	1	3	1	0
万引き	352	369	372	317	307
その他	25	23	34	21	25
知能犯	0	1	1	1	3
風俗犯	6	2	5	7	8
その他	148	158	153	161	216
占有離脱物横領	96	105	89	98	136
その他	52	53	64	63	80

(3) 学業・職業別

○ 中学生が全体の約4割，高校生が約3割



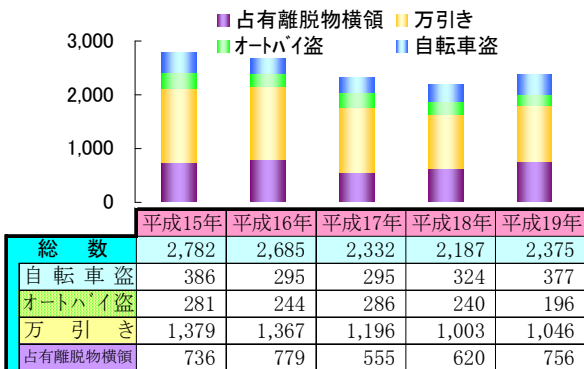
(4) 凶悪・粗暴犯

○ 中学生が増加

区分	平成15年	平成16年	平成17年	平成18年	平成19年
総数	576	399	423	346	427
小学生以下	20	7	10	19	9
中学生	222	163	176	141	217
内14歳未満	58	54	71	37	66
高校生	150	89	98	76	84
大学生等	9	12	13	13	7
有職	83	74	67	60	69
無職	92	54	59	37	41

(5) 初発型非行

- 初発型非行が刑法犯総数の66.4%
- 自転車盗，占有離脱物横領等が増加



※ 初発型非行～本格的な非行の入口になりやすい軽微な犯罪

(6) 街頭犯罪

○ 街頭犯罪の総検挙人員の約7割が少年

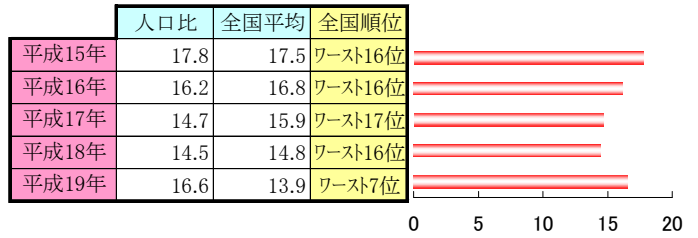
区分	平成15年	平成16年	平成17年	平成18年	平成19年	少年の割合
総数	892	709	748	678	709	75.8%
ひったくり	52	21	23	13	15	55.6%
路上強盗	16	2	24	13	17	85.0%
自販機ねらい	85	67	43	23	20	62.5%
部品ねらい	21	32	32	17	37	82.2%
車上ねらい	25	25	19	15	20	37.7%
自転車盗	386	295	295	324	377	75.4%
オートバイ盗	281	244	286	240	196	97.5%
自動車盗	26	23	26	33	27	47.4%

※ 街頭犯罪は刑法犯のうち表中の8罪種を示す

3 刑法犯(犯罪少年)の全国対比

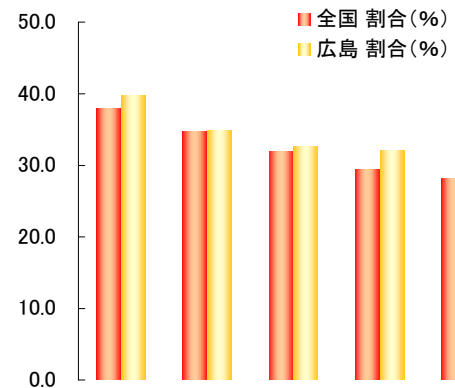
(1) 少年人口1,000人当たりの補導人員(14~19歳)

○ 全国平均よりも3.3ポイント上回る



(2) 刑法犯総検挙人員に占める少年の割合

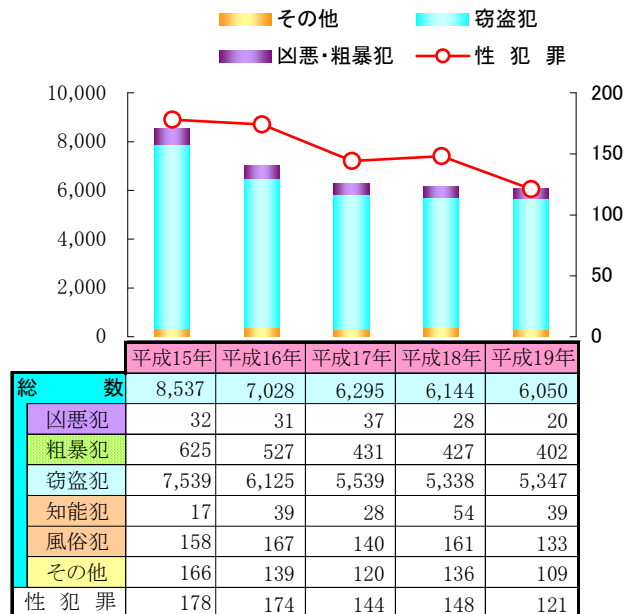
○ 少年が約35% (触法少年を含めると約40%)で，全国平均を約6ポイント上回る



	平成15年	平成16年	平成17年	平成18年	平成19年
全国	総検挙人員 379,602 刑法犯少年 144,404 割合(%) 38.0 含触法割合(%) 41.4	総検挙人員 389,027 刑法犯少年 134,847 割合(%) 34.7 含触法割合(%) 37.9	総検挙人員 386,955 刑法犯少年 123,715 割合(%) 32.0 含触法割合(%) 35.4	総検挙人員 384,250 刑法犯少年 112,817 割合(%) 29.4 含触法割合(%) 32.7	総検挙人員 365,593 刑法犯少年 103,227 割合(%) 28.2 含触法割合(%) 31.6
広島	総検挙人員 8,500 刑法犯少年 3,382 割合(%) 39.8 含触法割合(%) 44.6	総検挙人員 8,586 刑法犯少年 2,991 割合(%) 34.8 含触法割合(%) 40.1	総検挙人員 8,079 刑法犯少年 2,641 割合(%) 32.7 含触法割合(%) 38.7	総検挙人員 7,856 刑法犯少年 2,525 割合(%) 32.1 含触法割合(%) 37.4	総検挙人員 8,179 刑法犯少年 2,828 割合(%) 34.6 含触法割合(%) 40.1

4 少年の犯罪被害(刑法犯)


○ 前年対比94件(1.5%)減少



※ 性犯罪は凶悪犯のうちの強姦と風俗犯のうちの強制わいせつを示す

5 特別法犯少年(犯罪少年・触法少年)

- 前年対比 109 人(74.7%)増加
- 軽犯罪法違反が 106 人と約 2 倍に増加

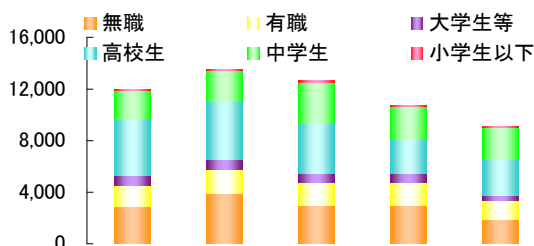


	平成15年	平成16年	平成17年	平成18年	平成19年
総数	243	155	116	146	255
毒劇物法	91	38	9	0	8
覚せい剤	7	4	4	5	11
育成条例	30	41	28	33	43
軽犯罪法	32	20	32	52	106
銃刀法	4	5	4	7	17
その他	79	47	39	49	70

6 不良行為少年

(1) 学業・職業別

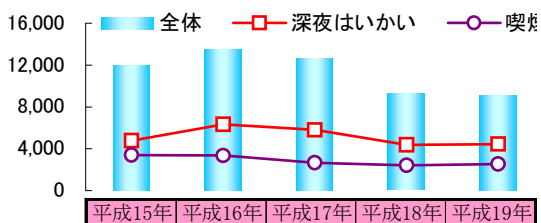
- 前年対比 157 人(1.7%)減少
- 小学生, 高校生, 有職少年が増加



	平成15年	平成16年	平成17年	平成18年	平成19年
総数	11,979	13,505	12,653	9,230	9,073
男子	9,096	10,222	9,614	7,059	6,414
女子	2,883	3,283	3,039	2,171	2,659
小学生以下	117	124	158	95	130
中学生	2,158	2,361	3,150	2,481	2,390
高校生	4,443	4,577	3,914	2,697	2,850
大学生等	795	702	721	458	355
有職	1,616	1,910	1,763	1,379	1,508
無職	2,850	3,831	2,947	2,120	1,840

(2) 行為別

- 深夜はいかが全体の 49%, 次いで喫煙が 27.9%

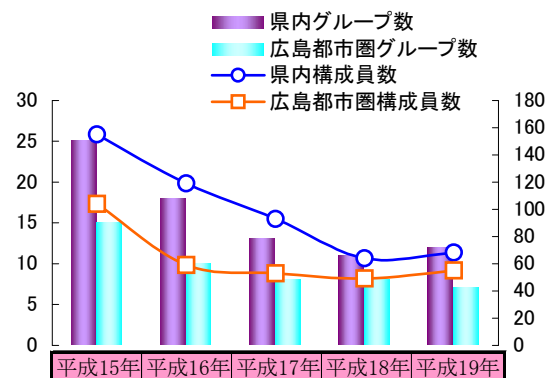


	平成15年	平成16年	平成17年	平成18年	平成19年
総数	11,979	13,505	12,653	9,230	9,073
深夜はいがい	4,770	6,328	5,805	4,355	4,447
喫煙	3,400	3,345	2,662	2,396	2,529
不良交友	2,319	2,333	2,586	1,419	1,034
暴走行為	351	381	289	168	103
飲酒	248	314	288	207	211
怠学	333	279	346	239	192
家出	239	167	127	88	90
不健全娯楽	82	94	82	69	40
無断外泊	38	33	30	29	27
金品持ち出し	38	33	100	65	57
不健全性的行為	16	19	76	35	31
その他	145	179	262	160	312

7 暴走族少年

(1) 構成員

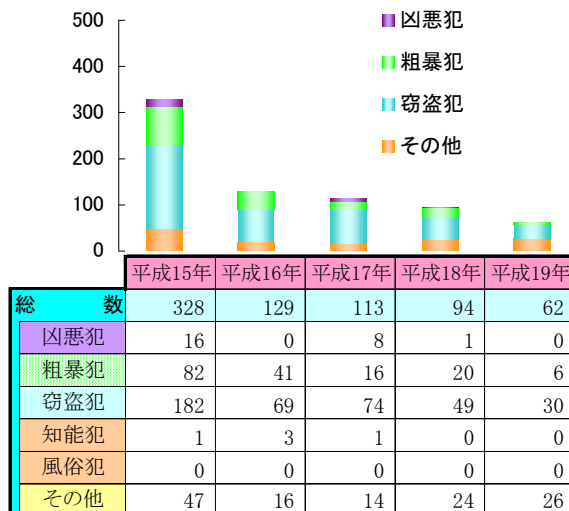
- グループ数, 構成員数とも減少



	平成15年	平成16年	平成17年	平成18年	平成19年
県内グループ数	25	18	13	11	12
広島都市圏グループ数	15	10	8	8	7
県内構成員数	155	119	93	64	68
広島都市圏構成員数	104	59	53	49	55

(2) 検挙状況(刑法犯罪種別)

- 前年対比 32 人(34.0%)減少



	平成15年	平成16年	平成17年	平成18年	平成19年
総数	328	129	113	94	62
凶悪犯	16	0	8	1	0
粗暴犯	82	41	16	20	6
窃盗犯	182	69	74	49	30
知能犯	1	3	1	0	0
風俗犯	0	0	0	0	0
その他	47	16	14	24	26

※ 犯罪少年のみを示す

ヤングテレホン～少年に関する警察の相談窓口～

広島	(082)228-3993	24時間
FAX	(082)225-3993	
呉	(0823)24-3993	月～金 8:30～17:00
福山	(084)931-3993	月～金 8:30～17:00
三次	(0824)63-3993	月～金 8:30～17:00

広島県警ホームページ「少年情報」のお知らせ

【<http://www.police.pref.hiroshima.lg.jp/044/syonennopage>】
少年に関する情報を掲載しています。ぜひ、アクセスして下さい。
また、上記アドレスからメールによる相談を受付けています。
※メールでの返信はしておりません。電話でお答えします。