

3 平成28年度決算の状況

(1) 普通会計決算の状況

- 歳入総額は、9,233億円余で、前年度と比べ2.0%の減少となっています。
- 歳出総額は、9,111億円余で、前年度と比べ2.1%の減少となっています。
- 決算規模は、歳入・歳出ともに前年度を下回りました。

普通会計決算推移

(単位：千円，%)

	平成24年度	平成25年度	平成26年度	平成27年度	平成28年度
歳入総額	900,106,460	922,380,910	924,099,816	941,890,334	923,347,710
歳出総額	887,501,485	908,963,800	909,885,208	930,253,256	911,113,602
歳入歳出差引額	12,604,975	13,417,110	14,214,608	11,637,078	12,234,108
翌年度に繰り越すべき財源	9,893,920	9,322,359	9,639,095	9,006,043	9,494,736
実質収支	2,711,055	4,094,751	4,575,513	2,631,035	2,739,372
単年度収支	△ 149,228	1,383,696	480,762	△ 1,944,478	108,337
実質単年度収支	1,466,870	6,709,615	7,169,195	1,060,249	△ 413,043

普通会計歳入決算状況

(単位：千円，%)

科 目	平成28年度		平成27年度		比較	
	決算額 (A)	構成比	決算額 (B)	構成比	(A) - (B)	(A)/(B)
地 方 税	381,288,350	41.3	380,256,383	40.4	1,031,967	100.3
地 方 譲 与 税	43,547,695	4.7	51,177,509	5.4	△ 7,629,814	85.1
地 方 特 例 交 付 金	1,092,792	0.1	1,043,372	0.1	49,420	104.7
地 方 交 付 税	187,174,176	20.3	183,962,203	19.5	3,211,973	101.7
交通安全対策特別交付金	639,917	0.1	688,576	0.1	△ 48,659	92.9
分 担 金 及 び 負 担 金	3,504,872	0.4	4,001,589	0.4	△ 496,717	87.6
使 用 料	10,192,472	1.1	8,398,093	0.9	1,794,379	121.4
手 数 料	4,068,001	0.4	4,093,949	0.4	△ 25,948	99.4
国 庫 支 出 金	103,641,565	11.2	108,149,460	11.5	△ 4,507,895	95.8
財 産 収 入	2,799,563	0.3	3,873,262	0.4	△ 1,073,699	72.3
寄 附 金	47,007	0.0	30,349	0.0	16,658	154.9
繰 入 金	21,297,510	2.3	13,778,384	1.5	7,519,126	154.6
繰 越 金	11,637,078	1.3	14,214,608	1.5	△ 2,577,530	81.9
諸 収 入	48,494,822	5.2	49,394,640	5.3	△ 899,818	98.2
地 方 債	103,921,890	11.3	118,827,957	12.6	△ 14,906,067	87.5
計	923,347,710	100.0	941,890,334	100.0	△ 18,542,624	98.0

普通会計歳出決算状況(目的別)

(単位: 千円, %)

科 目	平成 28 年度		平成 27 年度		比 較	
	決算額 (A)	構成比	決算額 (B)	構成比	(A) - (B)	(A) / (B)
議 会 費	1,935,162	0.2	1,956,668	0.2	△ 21,506	98.9
総 務 費	38,306,904	4.2	39,180,691	4.2	△ 873,787	97.8
民 生 費	156,827,983	17.2	153,559,438	16.5	3,268,545	102.1
衛 生 費	37,304,616	4.1	44,213,298	4.8	△ 6,908,682	84.4
労 働 費	2,996,788	0.3	4,242,396	0.5	△ 1,245,608	70.6
農 林 水 産 業 費	29,686,849	3.3	30,451,441	3.3	△ 764,592	97.5
商 工 費	38,516,924	4.2	41,143,474	4.4	△ 2,626,550	93.6
土 木 費	80,634,500	8.8	77,120,408	8.3	3,514,092	104.6
警 察 費	61,837,086	6.8	60,304,594	6.5	1,532,492	102.5
教 育 費	238,049,954	26.1	245,372,690	26.3	△ 7,322,736	97.0
災 害 復 旧 費	3,286,224	0.4	2,833,944	0.3	452,280	116.0
公 債 費	160,142,207	17.6	159,827,028	17.2	315,179	100.2
利 子 割 交 付 金	439,000	0.0	820,401	0.1	△ 381,401	53.5
配 当 割 交 付 金	1,409,271	0.2	2,268,239	0.2	△ 858,968	62.1
株 式 等 譲 渡 所 得 割 交 付 金	771,879	0.1	2,051,688	0.2	△ 1,279,809	37.6
地 方 消 費 税 交 付 金	50,834,637	5.6	56,571,608	6.1	△ 5,736,971	89.9
ゴ ル フ 場 利 用 税 交 付 金	530,502	0.1	544,000	0.1	△ 13,498	97.5
特 別 地 方 消 費 税 交 付 金	0	0.0	0	0.0	0	-
自 動 車 取 得 税 交 付 金	2,167,885	0.2	2,230,789	0.2	△ 62,904	97.2
軽 油 引 取 税 交 付 金	5,435,231	0.6	5,560,461	0.6	△ 125,230	97.7
計	911,113,602	100.0	930,253,256	100.0	△ 19,139,654	97.9

普通会計歳出決算状況(性質別)

(単位: 千円, %)

科 目	平成 28 年度		平成 27 年度		比 較	
	決算額 (A)	構成比	決算額 (B)	構成比	(A) - (B)	(A) / (B)
人 件 費	289,889,461	31.8	287,878,853	31.0	2,010,608	100.7
物 件 費	23,966,951	2.6	25,573,412	2.7	△ 1,606,461	93.7
維 持 補 修 費	10,401,906	1.1	10,062,065	1.1	339,841	103.4
扶 助 費	24,785,834	2.7	24,951,254	2.7	△ 165,420	99.3
補 助 費 等	272,017,730	29.9	270,288,125	29.1	1,729,605	100.6
普 通 建 設 事 業 費	85,233,754	9.4	101,342,025	10.9	△ 16,108,271	84.1
災 害 復 旧 事 業 費	3,286,224	0.4	2,833,944	0.3	452,280	116.0
失 業 対 策 事 業 費	0	0.0	0	0.0	0	-
公 債 費	159,528,457	17.5	159,163,855	17.1	364,602	100.2
積 立 金	11,074,802	1.2	16,169,590	1.7	△ 5,094,788	68.5
投 資 及 び 出 資 金	565,740	0.0	354,925	0.0	210,815	159.4
貸 付 金	27,766,383	3.1	29,129,877	3.1	△ 1,363,494	95.3
繰 出 金	2,596,360	0.3	2,505,331	0.3	91,029	103.6
前 年 度 繰 上 充 用 金	-	-	-	-	-	-
計	911,113,602	100.0	930,253,256	100.0	△ 19,139,654	97.9

(2) 一般会計決算の状況

- 歳入総額は、9,775億円余で、前年度と比べ2.5%の減少となっています。
- 歳出総額は、9,711億円余で、前年度と比べ2.6%の減少となっています。
- 決算規模は、歳入・歳出ともに前年度を下回りました。

一般会計決算推移

(単位：千円)

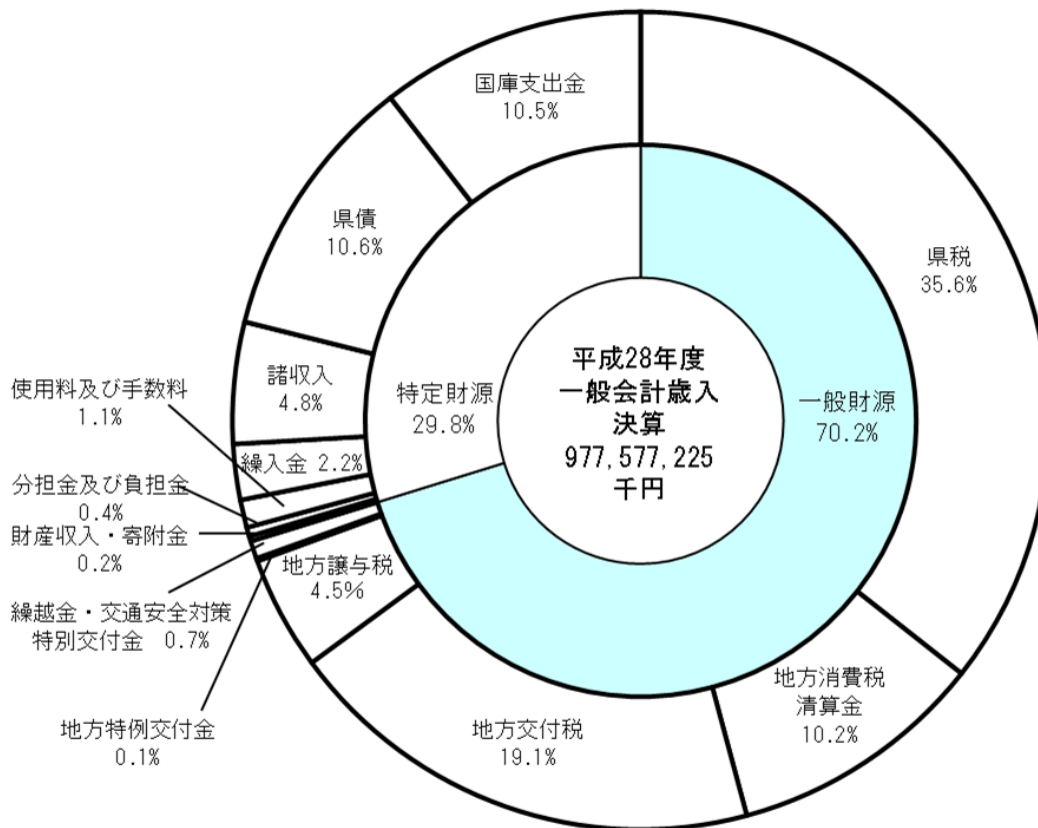
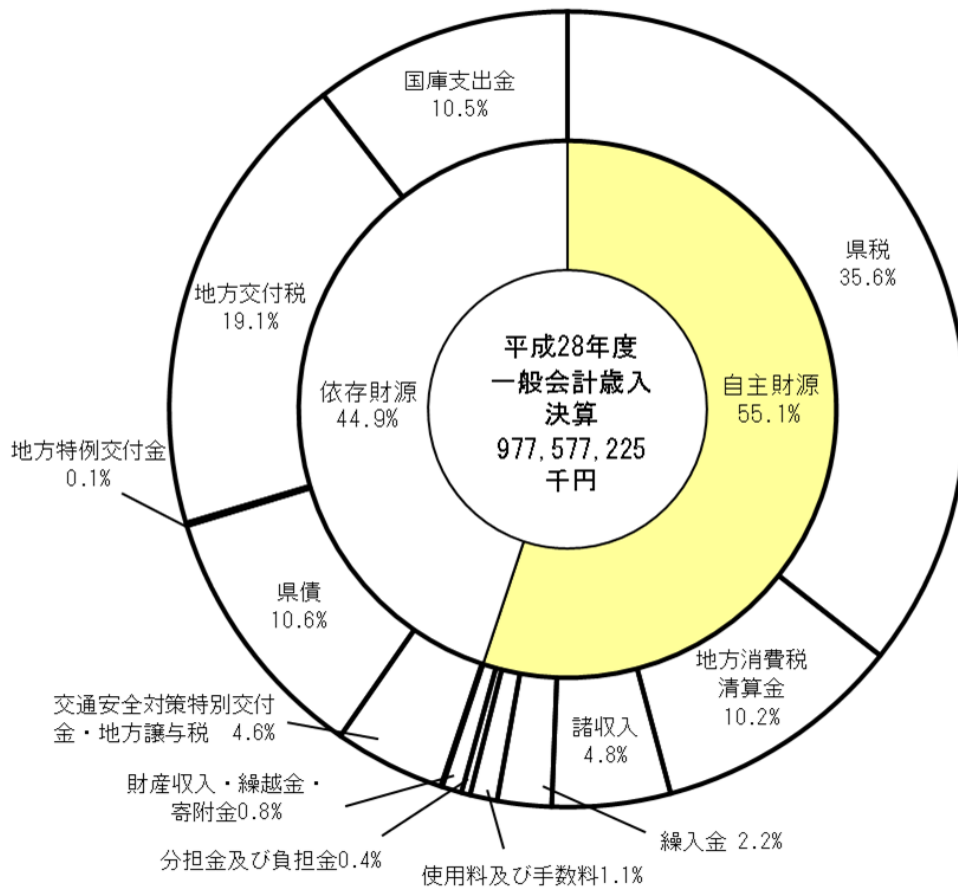
区 分	平成24年度	平成25年度	平成26年度	平成27年度	平成28年度
歳入総額	926,107,141	947,147,989	955,684,247	1,002,920,036	977,577,225
歳出総額	918,005,427	938,763,922	946,801,350	996,612,797	971,173,803
歳入歳出差引額	8,101,714	8,384,067	8,882,897	6,307,239	6,403,422
翌年度に繰り越すべき財源	5,793,847	4,748,185	4,884,295	4,048,019	4,027,913
実質収支	2,307,867	3,635,882	3,998,602	2,259,220	2,375,509
単年度収支	△ 91,759	1,328,015	362,720	△ 1,739,382	116,289
実質単年度収支	1,152,945	6,653,934	7,051,153	1,265,345	△ 405,091

一般会計歳入決算状況

(単位：千円、%)

科 目	平成28年度		平成27年度		増減比較	
	決算額 (A)	構成比	決算額 (B)	構成比	(A) - (B)	(A) / (B)
県 税	348,071,867	35.6	343,173,757	34.2	4,898,110	101.4
地方消費税清算金	100,131,002	10.2	111,432,484	11.1	△ 11,301,482	89.9
地方譲与税	43,547,695	4.5	51,177,509	5.1	△ 7,629,814	85.1
地方特例交付金	1,092,792	0.1	1,043,372	0.1	49,420	104.7
地方交付税	187,174,176	19.1	183,962,203	18.3	3,211,973	101.7
交通安全対策特別交付金	639,917	0.1	688,576	0.1	△ 48,659	92.9
分担金及び負担金	3,499,168	0.4	3,996,325	0.4	△ 497,157	87.6
使用料及び手数料	10,934,119	1.1	9,152,197	0.9	1,781,922	119.5
国庫支出金	103,088,324	10.5	107,317,248	10.7	△ 4,228,924	96.1
財産収入	1,781,100	0.2	2,737,788	0.3	△ 956,688	65.1
寄附金	47,007	0.0	30,350	0.0	16,657	154.9
繰入金	21,431,319	2.2	14,232,628	1.4	7,198,691	150.6
繰越金	6,307,239	0.6	8,882,897	0.9	△ 2,575,658	71.0
諸収入	46,508,510	4.8	47,076,585	4.7	△ 568,075	98.8
県 債	103,322,990	10.6	118,016,117	11.8	△ 14,693,127	87.5
計	977,577,225	100.0	1,002,920,036	100.0	△ 25,342,811	97.5

一般会計歳入決算状況及び財源別状況



県 税 収 入 実 績

(単位：千円，%)

税 目	区 分	平 成 2 8 年 度						平 成 2 7 年 度				D-G	C/F
		予 算 額 (A)	調 定 額 (B)	収 入 済 額 (C)	構 成 比	C/A	C/B (D)	調 定 額 (E)	収 入 済 額 (F)	構 成 比	F/E (G)		
県 民 税	個 人	104,764,000	109,741,217	105,131,304	30.2	100.4	95.8	111,903,748	106,720,938	31.0	95.4	0.4	98.5
	法 人	14,496,000	15,076,338	15,008,181	4.3	103.5	99.5	16,069,399	15,984,236	4.7	99.5	0.0	93.9
事 業 税	利 子 割	1,088,000	1,031,478	1,031,478	0.3	94.8	100.0	1,703,880	1,703,880	0.5	100.0	0.0	60.5
	個 人	3,841,000	3,980,327	3,859,460	1.1	100.5	97.0	3,852,312	3,717,571	1.1	96.5	0.5	103.8
	法 人	77,831,000	81,444,511	81,284,143	23.4	104.4	99.8	68,209,301	68,024,515	19.8	99.7	0.1	119.5
地 方 消 費 税		71,091,000	70,464,949	70,464,949	20.2	99.1	100.0	76,177,836	76,177,836	22.2	100.0	0.0	92.5
不 動 産 取 得 税		7,450,000	8,378,753	7,851,872	2.3	105.4	93.7	8,058,209	7,519,183	2.2	93.3	0.4	104.4
県 た ば こ 税		3,082,000	3,067,588	3,067,588	0.9	99.5	100.0	3,141,288	3,141,288	0.9	100.0	0.0	97.7
ゴ ル フ 場 利 用 税		749,000	739,778	739,778	0.2	98.8	100.0	779,852	779,372	0.2	99.9	0.1	94.9
自 動 車 税		32,856,000	33,286,623	32,997,383	9.5	100.4	99.1	33,523,808	33,157,631	9.7	98.9	0.2	99.5
鉦 区 税		5,000	4,660	4,660	0.0	93.2	100.0	4,780	4,780	0.0	100.0	0.0	97.5
自 動 車 取 得 税		2,994,000	3,125,318	3,125,318	0.9	104.4	100.0	2,922,756	2,922,756	0.9	100.0	0.0	106.9
軽 油 引 取 税		22,870,000	23,514,736	22,993,122	6.6	100.5	97.8	23,289,977	22,774,202	6.6	97.8	0.0	101.0
狩 猟 税		25,000	25,066	25,066	0.0	100.3	100.0	25,278	25,278	0.0	100.0	0.0	99.2
入 猟 税		0	0	0	-	-	-	0	0	-	-	-	-
産 業 廃 棄 物 埋 立 税		476,000	487,565	487,565	0.1	102.4	100.0	520,291	520,291	0.2	100.0	0.0	93.7
旧 法 による税	特 別 地 方 消 費 税		0	0	-	-	-	0	0	-	-	-	-
	軽 油 引 取 税		0	0	-	-	-	0	0	-	-	-	-
県 税 合 計		343,618,000	354,368,907	348,071,867	100.0	101.3	98.2	350,182,715	343,173,757	100.0	98.0	0.2	101.4

※自動車取得税及び軽油引取税は、新法及び旧法の合算値により記載。

一 般 会 計 歳 出 決 算 状 況 (目 的 別)

(単位：千円，%)

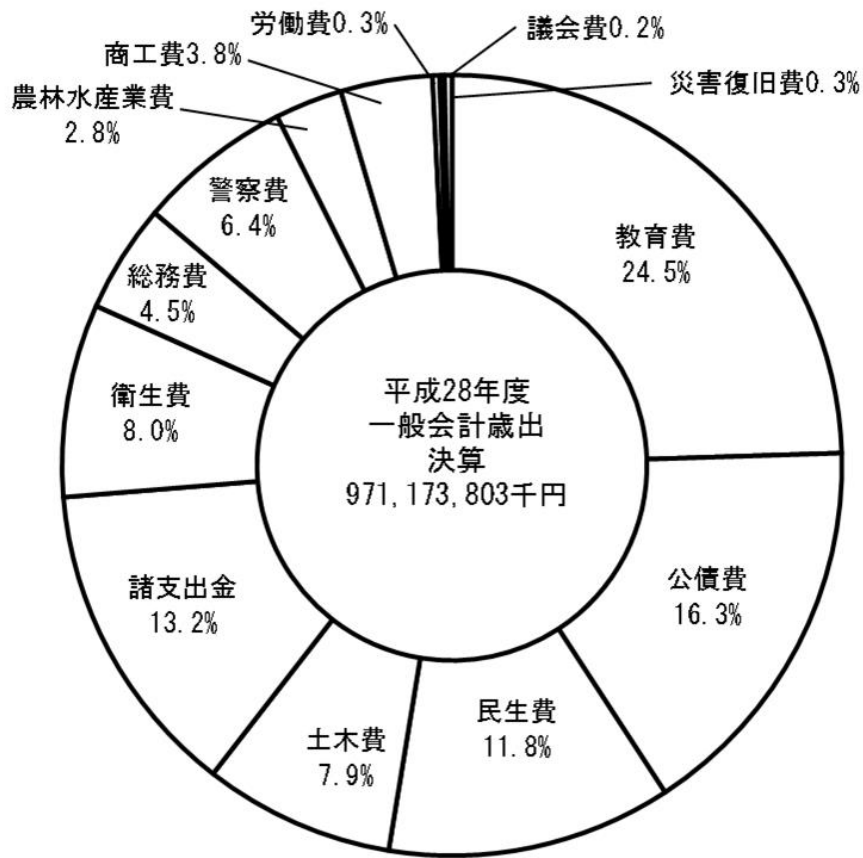
科 目	平 成 2 8 年 度		平 成 2 7 年 度		増 減 比 較	
	決 算 額 (A)	構 成 比	決 算 額 (B)	構 成 比	(A) - (B)	(A)/(B)
議 会 費	1,926,659	0.2	1,920,108	0.2	6,551	100.3
総 務 費	43,561,367	4.5	44,879,151	4.5	△ 1,317,784	97.1
民 生 費	114,779,893	11.8	111,890,694	11.2	2,889,199	102.6
衛 生 費	77,530,940	8.0	83,450,570	8.4	△ 5,919,630	92.9
労 働 費	2,935,463	0.3	4,177,387	0.4	△ 1,241,924	70.3
農 林 水 産 業 費	27,010,942	2.8	27,635,323	2.8	△ 624,381	97.7
商 工 業 費	36,857,896	3.8	39,158,721	3.9	△ 2,300,825	94.1
土 木 費	76,992,554	7.9	73,448,932	7.4	3,543,622	104.8
警 察 費	62,404,286	6.4	60,854,859	6.1	1,549,427	102.5
教 育 費	237,632,419	24.5	244,950,720	24.6	△ 7,318,301	97.0
災 害 復 旧 費	3,286,224	0.3	2,670,635	0.2	615,589	123.1
公 債 費	157,744,586	16.3	157,170,995	15.8	573,591	100.4
諸 支 出 金	128,510,574	13.2	144,404,702	14.5	△ 15,894,128	89.0
計	971,173,803	100.0	996,612,797	100.0	△ 25,438,994	97.4

一 般 会 計 歳 出 決 算 状 況 (性 質 別)

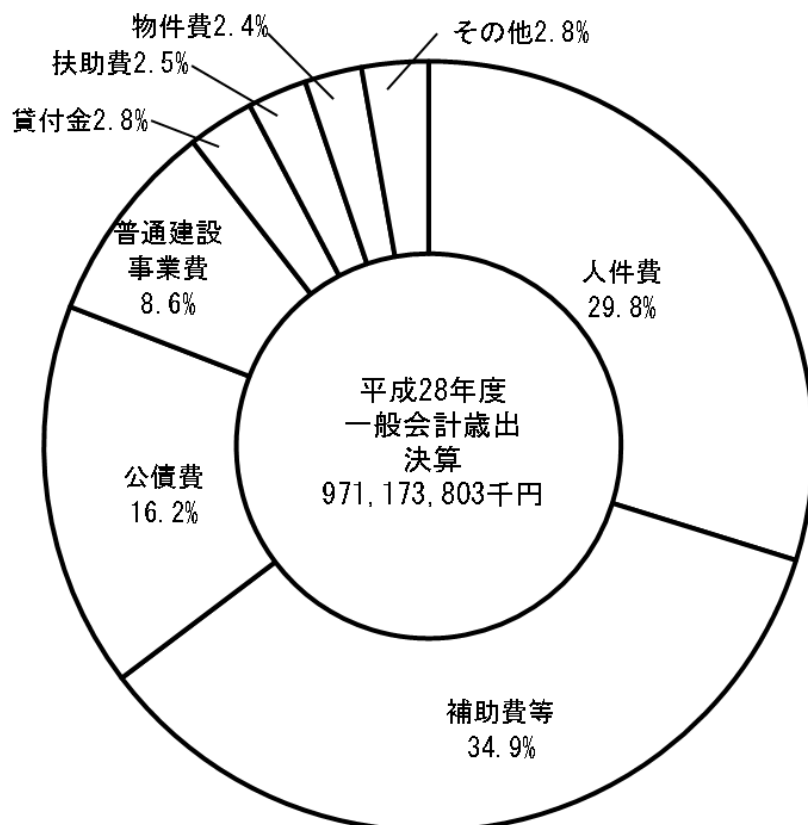
(単位：千円，%)

科 目	平 成 2 8 年 度		平 成 2 7 年 度		増 減 比 較	
	決 算 額 (A)	構 成 比	決 算 額 (B)	構 成 比	(A) - (B)	(A)/(B)
人 件 費	289,541,107	29.8	287,525,619	28.8	2,015,488	100.7
物 件 費	23,393,703	2.4	25,111,723	2.5	△ 1,718,020	93.2
維 持 補 修 費	9,414,644	1.0	9,090,727	0.9	323,917	103.6
扶 助 費	24,782,174	2.5	24,949,274	2.5	△ 167,100	99.3
補 助 費 等	338,591,873	34.9	344,114,139	34.5	△ 5,522,266	98.4
普 通 建 設 事 業 費	83,480,867	8.6	99,162,800	9.9	△ 15,681,933	84.2
災 害 復 旧 事 業 費	3,286,224	0.3	2,678,538	0.3	607,686	122.7
失 業 対 策 事 業 費	0	0.0	0	0.0	0	-
公 債 費	157,131,434	16.2	156,507,587	15.7	623,847	100.4
積 立 金	10,934,249	1.1	15,909,983	1.6	△ 4,975,734	68.7
投 資 及 び 出 資 金	565,740	0.1	354,925	0.1	210,815	159.4
貸 付 金	27,359,264	2.8	28,477,347	2.9	△ 1,118,083	96.1
繰 出 金	2,692,524	0.3	2,730,135	0.3	△ 37,611	98.6
前 年 度 繰 上 充 用 金	0	0.0	0	0.0	0	-
計	971,173,803	100.0	996,612,797	100.0	△ 25,438,994	97.4

一 般 会 計 歳 出 決 算 状 況 (目的別)



一 般 会 計 歳 出 決 算 状 況 (性質別)



(3)特別会計決算の状況

- 全ての特別会計を合わせた歳入決算額は、3,400億円余、歳出決算額は3,313億円余となっています。
- 各特別会計の決算額は、次のとおりです。

特別会計決算推移

(単位：千円、%)

年 度	会計数	歳 入		歳 出	
		決算額	前年度比	決算額	前年度比
平成23年度	12	247,156,430	89.7	242,605,264	90.5
平成24年度	12	286,315,380	115.8	279,939,105	115.4
平成25年度	12	322,165,336	112.5	316,701,211	113.1
平成26年度	12	353,349,926	109.7	347,823,185	109.8
平成27年度	12	347,559,641	98.4	342,032,561	98.3
平成28年度	12	340,050,946	97.8	331,326,485	96.9

特別会計歳入歳出決算状況

(単位：千円、%)

会 計 名	歳 入			
	平成28年度 (A)	平成27年度 (B)	増減額 (A) - (B)	(A)/(B)
証 紙 等	4,759,867	4,559,899	199,968	104.4
管 理 事 務 費	471,574	455,350	16,224	103.6
公共用地等取得事業	0	0	0	—
公 債 管 理	300,555,115	305,703,658	△ 5,148,543	98.3
母子・父子・寡婦福祉資金	536,045	516,373	19,672	103.8
中小企業支援資金	2,479,318	3,051,572	△ 572,254	81.2
農林水産振興資金	109,555	115,674	△ 6,119	94.7
県営林事業費	758,766	896,560	△ 137,794	84.6
港湾特別整備事業費	13,748,540	15,561,564	△ 1,813,024	88.3
流域下水道事業費	8,149,739	7,990,965	158,774	102.0
県営住宅事業費	4,541,898	4,964,961	△ 423,063	91.5
高等学校等奨学金	3,940,528	3,743,065	197,463	105.3
計	340,050,946	347,559,641	△ 7,508,695	97.8

会 計 名	歳 出			
	平成28年度 (A)	平成27年度 (B)	増減額 (A) - (B)	(A)/(B)
証 紙 等	4,508,290	4,314,618	193,672	104.5
管 理 事 務 費	461,769	446,494	15,275	103.4
公共用地等取得事業	0	0	0	—
公 債 管 理	300,555,115	305,703,658	△ 5,148,543	98.3
母子・父子・寡婦福祉資金	120,655	206,557	△ 85,902	58.4
中小企業支援資金	1,237,016	1,925,824	△ 688,808	64.2
農林水産振興資金	16,273	24,447	△ 8,174	66.6
県営林事業費	698,832	870,100	△ 171,268	80.3
港湾特別整備事業費	10,916,797	15,392,301	△ 4,475,504	70.9
流域下水道事業費	8,087,708	7,962,989	124,719	101.6
県営住宅事業費	4,439,417	4,847,282	△ 407,865	91.6
高等学校等奨学金	284,613	338,292	△ 53,679	84.1
計	331,326,485	342,032,561	△ 10,706,076	96.9

参考① 決算関係スケジュール

○ 地方自治法第 233 条, 地方公営企業法第 30 条などに基づいて, 決算の調製, 監査委員の審査, 議会の認定などを行っています。

(前年度日程を参考に作成)

	会計管理者 公営企業管理者	知事	監査委員	議会
3月 〈繰越〉				
4月	○公営企業の決算を調製し, 知事へ提出 【地公法 30①】 ※事業年度終了後 2月以内			
5月 〈出納閉鎖〉		○監査委員へ審査依頼 ・決算書等 【地公法 30②】		
6月	○歳入歳出決算を調製し, 知事へ提出 【自治法 233①】 ※出納閉鎖後 3箇月以内		○決算審査 ・歳入歳出決算 ・公営企業決算 ○審査意見書の決定 ○知事へ提出	
7月		○監査委員へ審査依頼 ・歳入歳出決算書等 【自治法 233②】		
8月				
9月		○決算認定議案を議会へ提出 【自治法 233③】 ※次の通常予算を審議する議会まで 【地公法 30④】 ※事業終了後, 3月経過後の最初の定例会		○決算認定議案の審議 (9月定例会) ・決算特別委員会の設置
10月				○決算特別委員会の審査・表決
11月				
12月				○決算認定議案の議決 (12月定例会) 【自治法 96③】
1月				

注: その他に決算認定議案の提出に当たっては, 次の事項が監査委員意見を付して報告される。

- ・基金運用状況【自治法 241⑤】
- ・健全化判断比率及び資金不足比率【財政健全化法 3①, 22①】