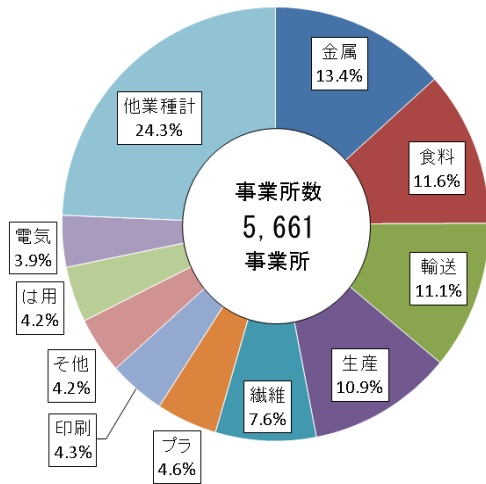
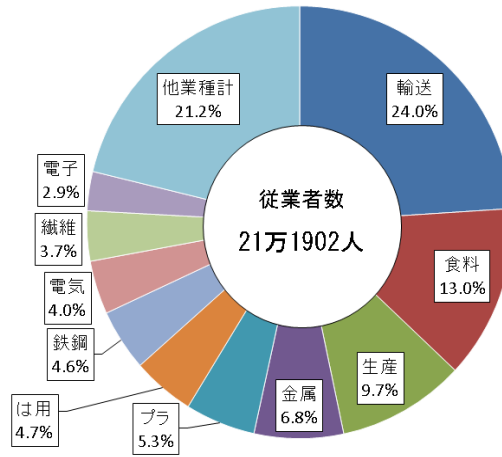


図5 事業所数の産業別状況



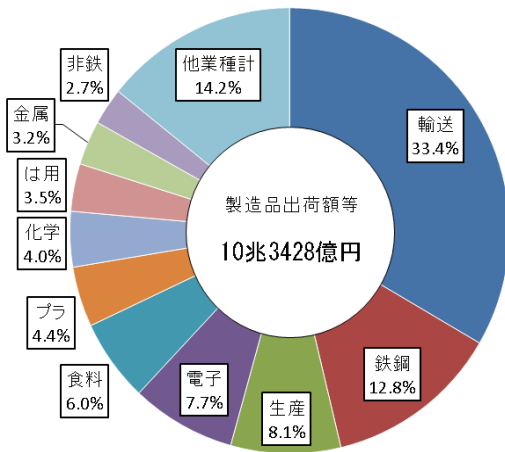
(従業員4人以上の事業所, 構成比順)

図6 従業者数の産業別状況



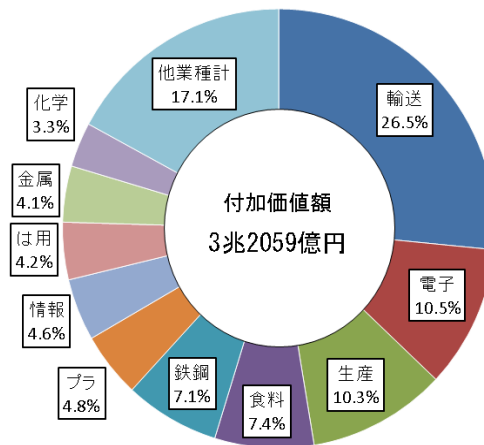
(従業員4人以上の事業所, 構成比順)

図7 製造品出荷額等の産業別状況



(従業員4人以上の事業所, 構成比順)

図8 付加価値額の産業別状況



(従業員4人以上の事業所, 構成比順)