

県

財

政



1 平成27年度一般会計予算額及び決算額

(1) 歳入

(単位：円，%)

科 目	予 算 現 額	決 算 額			予算現額に対する 増 減 額
		収 入 済 額	予算現額 に対する 割 合	構成比	
総 額	1,029,177,066,340	1,002,920,035,933	97.4	100.0	△ 26,257,030,407
県 税	341,917,040,000	343,173,757,380	100.4	34.2	1,256,717,380
地方消費税清算金	111,433,000,000	111,432,483,453	100.0	11.1	△ 516,547
地方譲与税	50,983,010,000	51,177,509,148	100.4	5.1	194,499,148
地方特例交付金	1,043,372,000	1,043,372,000	100.0	0.1	—
地方交付税	182,917,052,000	183,962,203,000	100.6	18.3	1,045,151,000
交通安全対策特別交付金	700,000,000	688,576,000	98.4	0.1	△ 11,424,000
分担金及び負担金	4,710,448,000	3,996,325,297	84.8	0.4	△ 714,122,703
使用料及び手数料	9,220,469,000	9,152,196,767	99.3	0.9	△ 68,272,233
国庫支出金	118,022,669,168	107,317,247,903	90.9	10.7	△ 10,705,421,265
財産収入	2,593,102,000	2,737,788,428	105.6	0.3	144,686,428
寄附金	35,133,000	30,349,523	86.4	0.0	△ 4,783,477
繰入金	17,597,107,000	14,232,627,811	80.9	1.4	△ 3,364,479,189
繰越金	8,882,897,172	8,882,897,324	100.0	0.9	152
諸収入	47,328,350,000	47,076,584,899	99.5	4.7	△ 251,765,101
県 債	131,793,417,000	118,016,117,000	89.5	11.8	△ 13,777,300,000

(2) 歳出

(単位：円，%)

科 目	予 算 現 額	決 算 額				不 用 額
		支 出 済 額	予算現額 に対する 割 合	構成比	翌年度繰越	
総 額	1,029,177,066,340	996,612,796,884	96.8	100.0	17,977,015,380	14,587,254,076
議 会 費	1,977,146,000	1,920,107,960	97.1	0.2	—	57,038,040
総 務 費	48,712,035,000	44,879,150,818	92.1	4.5	821,523,000	3,011,361,182
民 生 費	114,762,191,000	111,890,694,493	97.5	11.2	1,248,243,000	1,623,253,507
衛 生 費	86,185,715,000	83,450,569,911	96.8	8.4	354,164,000	2,380,981,089
労 働 費	4,551,434,000	4,177,386,940	91.8	0.4	96,203,000	277,844,060
農 林 水 産 業 費	31,179,135,600	27,635,322,594	88.6	2.8	3,067,131,480	476,681,526
商 工 費	40,471,919,000	39,158,721,463	96.8	3.9	351,450,000	961,747,537
土 木 費	85,761,603,740	73,448,931,781	85.6	7.4	11,650,025,900	662,646,059
警 察 費	61,340,397,000	60,854,859,472	99.2	6.1	15,000,000	470,537,528
教 育 費	247,983,930,000	244,950,720,459	98.8	24.6	165,591,000	2,867,618,541
災 害 復 旧 費	3,399,152,000	2,670,634,727	78.6	0.2	207,684,000	520,833,273
公 債 費	157,659,408,000	157,170,994,728	99.7	15.8	—	488,413,272
諸 支 出 金	144,793,000,000	144,404,701,538	99.7	14.5	—	388,298,462
予 備 費	400,000,000	0	0.0	0.0	—	400,000,000

2 一般会計決算額の累計比較

科 目	平成 27 年度		平成 26 年度	
	決 算 額	構 成 比	決 算 額	構 成 比
歳 入 総 額	1,002,920,035,933	100.0	955,684,246,973	100.0
県 税	343,173,757,380	34.2	302,820,322,949	31.7
地 方 消 費 税 清 算 金	111,432,483,453	11.1	66,195,172,330	6.9
地 方 譲 与 税	51,177,509,148	5.1	55,971,474,142	5.8
地 方 特 例 交 付 金	1,043,372,000	0.1	1,011,007,000	0.1
地 方 交 付 税	183,962,203,000	18.3	186,563,390,000	19.5
交 通 安 全 対 策 特 別 交 付 金	688,576,000	0.1	646,256,000	0.1
分 担 金 及 び 負 担 金	3,996,325,297	0.4	3,546,480,956	0.4
使 用 料 及 び 手 数 料	9,152,196,767	0.9	7,583,955,738	0.8
国 庫 支 出 金	107,317,247,903	10.7	103,098,999,323	10.8
財 産 収 入	2,737,788,428	0.3	3,857,557,608	0.4
寄 附 金	30,349,523	0.0	20,235,812	0.0
繰 入 金	14,232,627,811	1.4	20,645,393,351	2.2
繰 越 金	8,882,897,324	0.9	8,384,066,862	0.9
諸 収 入	47,076,584,899	4.7	45,122,755,902	4.7
県 債	118,016,117,000	11.8	150,217,179,000	15.7
歳 出 総 額	996,612,796,884	100.0	946,801,349,649	100.0
議 会 費	1,920,107,960	0.2	1,963,750,808	0.2
総 務 費	44,879,150,818	4.5	57,625,524,812	6.1
民 生 費	111,890,694,493	11.2	110,879,516,322	11.7
衛 生 費	83,450,569,911	8.4	77,144,733,280	8.2
労 働 費	4,177,386,940	0.4	4,213,912,742	0.5
農 林 水 産 業 費	27,635,322,594	2.8	28,359,632,999	3.0
商 工 費	39,158,721,463	3.9	37,314,889,131	3.9
土 木 費	73,448,931,781	7.4	80,211,275,018	8.5
警 察 費	60,854,859,472	6.1	58,780,477,934	6.2
教 育 費	244,950,720,459	24.6	241,477,901,396	25.5
災 害 復 旧 費	2,670,634,727	0.2	3,006,209,520	0.3
公 債 費	157,170,994,728	15.8	154,609,104,876	16.3
諸 支 出 金	144,404,701,538	14.5	91,214,420,811	9.6
予 備 費	—	—	—	—
歳 入 歳 出 差 引 残 高	6,307,239,049	—	8,882,897,324	—

(単位：円)

平成 25 年度		平成 24 年度		平成 23 年度	
決 算 額	構 成 比	決 算 額	構 成 比	決 算 額	構 成 比
947,147,988,845	100.0	926,107,141,244	100.0	944,802,896,018	100.0
291,147,225,690	30.7	280,410,268,926	30.3	275,185,982,227	29.1
54,639,362,387	5.8	55,087,382,945	5.9	55,142,446,909	5.8
47,230,090,075	5.0	39,792,354,540	4.3	38,622,567,683	4.1
1,068,693,000	0.1	1,048,019,000	0.1	2,846,458,000	0.3
186,758,198,000	19.7	192,373,639,000	20.8	195,872,781,000	20.7
728,813,000	0.1	761,815,000	0.1	781,804,000	0.1
3,502,132,761	0.4	3,953,454,584	0.4	4,472,522,027	0.5
5,665,213,468	0.6	5,770,319,487	0.6	6,000,487,802	0.6
119,792,760,295	12.6	111,736,160,103	12.1	122,917,669,769	13.0
2,634,339,412	0.3	4,304,932,417	0.5	3,234,537,709	0.3
48,455,458	0.0	10,763,062	0.0	21,299,020	0.0
21,184,780,869	2.2	29,207,956,285	3.1	42,380,754,058	4.5
8,101,713,923	0.9	5,316,424,881	0.6	11,901,619,012	1.3
44,233,088,507	4.7	42,323,958,014	4.6	42,408,842,802	4.5
160,413,122,000	16.9	154,009,693,000	16.6	143,013,124,000	15.2
938,763,921,983	100.0	918,005,427,321	100.0	939,486,471,137	100.0
1,859,248,745	0.2	1,946,347,355	0.2	1,998,632,717	0.2
60,259,959,518	6.4	47,411,235,794	5.2	52,382,639,937	5.6
105,099,720,058	11.2	110,070,109,679	12.0	112,769,965,466	12.0
77,148,807,729	8.2	78,070,508,492	8.5	79,945,877,431	8.5
6,738,791,475	0.7	9,452,139,919	1.0	11,822,422,911	1.3
45,597,796,729	4.9	30,012,461,146	3.3	31,284,654,645	3.3
36,047,273,891	3.9	34,341,580,681	3.7	37,321,008,913	4.0
90,275,024,035	9.6	84,081,187,393	9.2	90,270,835,876	9.6
57,181,018,349	6.1	59,614,067,926	6.5	59,732,308,776	6.4
233,630,843,256	24.9	239,092,533,642	26.1	238,320,614,244	25.4
1,181,599,900	0.1	1,181,718,000	0.1	4,118,318,776	0.4
144,867,816,957	15.4	145,341,110,619	15.8	144,154,050,622	15.3
78,876,021,341	8.4	77,390,426,675	8.4	75,365,140,823	8.0
—	—	—	—	—	—
8,384,066,862	—	8,101,713,923	—	5,316,424,881	—

3 県税の税目別収入額の構成比及び伸長率の推移

年度 税額等 税目	20			21			22			23		
	税額	構成比	伸長率	税額	構成比	伸長率	税額	構成比	伸長率	税額	構成比	伸長率
県税合計	366,113,416	100.0	1.00	298,629,315	100.0	0.82	280,976,235	100.0	0.77	275,185,982	100.0	0.75
普通税計	334,555,221	91.4	1.00	295,762,887	99.0	0.88	280,354,197	99.8	0.84	274,594,022	99.8	0.82
県民税	131,841,827	36.0	1.00	122,190,002	40.9	0.93	116,467,051	41.5	0.88	113,230,496	41.0	0.86
個人	105,902,729	28.9	1.00	103,933,110	34.8	0.98	96,683,134	34.4	0.91	94,559,390	34.4	0.89
均等割・所得割	104,474,354	28.5	1.00	102,636,691	34.3	0.98	95,186,756	33.9	0.91	93,032,730	33.8	0.89
配当割	1,019,606	0.3	1.00	846,981	0.3	0.83	1,110,831	0.4	1.09	1,223,092	0.5	1.20
株式等譲渡所得割	408,769	0.1	1.00	449,438	0.2	1.10	385,547	0.1	0.94	303,568	0.1	0.74
法人	22,073,951	6.0	1.00	15,012,640	5.0	0.68	16,746,714	6.0	0.76	16,088,343	5.7	0.73
利子割	3,865,147	1.1	1.00	3,244,252	1.1	0.84	3,037,203	1.1	0.79	2,582,763	0.9	0.67
事業税	115,933,795	31.7	1.00	62,799,139	21.0	0.54	51,239,961	18.2	0.44	49,202,451	17.9	0.42
個人	4,071,134	1.1	1.00	3,736,790	1.3	0.92	3,291,154	1.2	0.81	3,280,952	1.2	0.81
法人	111,862,661	30.6	1.00	59,062,349	19.7	0.53	47,948,807	17.0	0.43	45,921,499	16.7	0.41
地方消費税	36,164,877	9.9	1.00	36,854,095	12.3	1.02	38,310,866	13.6	1.06	38,399,587	14.0	1.06
譲渡割	28,778,647	7.9	1.00	31,511,414	10.5	1.09	33,483,529	11.9	1.16	31,466,956	11.4	1.09
貨物割	7,386,230	2.0	1.00	5,342,681	1.8	0.72	4,827,337	1.7	0.65	6,932,631	2.6	0.94
不動産取得税	8,376,722	2.3	1.00	7,579,370	2.5	0.90	6,889,864	2.5	0.82	6,563,886	2.4	0.78
県たばこ税	5,391,682	1.5	1.00	5,084,524	1.7	0.94	5,210,805	1.9	0.97	5,967,993	2.2	1.11
ゴルフ場利用税	995,731	0.3	1.00	949,968	0.3	0.95	892,539	0.3	0.90	865,965	0.3	0.87
自動車取得税	—	—	—	5,227,386	1.8	—	4,242,091	1.5	1.00	3,730,498	1.4	0.88
軽油引取税	—	—	—	19,656,020	6.6	—	22,480,433	8.0	1.00	22,335,871	8.1	0.99
自動車税	35,845,373	9.8	1.00	35,417,179	11.9	0.99	34,615,442	12.3	0.97	34,292,244	12.5	0.96
鉱区税	5,214	0.0	1.00	5,204	0.0	1.00	5,145	0.0	0.99	5,031	0.0	0.96
目的税計	31,558,195	8.6	1.00	2,866,428	1.0	0.09	622,038	0.2	0.02	591,960	0.2	0.02
(旧法)自動車取得税	8,052,497	2.2	1.00	—	—	—	—	—	—	—	—	—
(旧法)軽油引取税	22,696,923	6.2	1.00	2,313,116	0.8	0.10	103	0.0	0.00	6,624	0.0	0.00
狩猟税	42,310	0.0	1.00	42,122	0.0	1.00	40,735	0.0	0.96	40,427	0.0	0.96
産業廃棄物埋立税	766,465	0.2	1.00	511,190	0.2	0.67	581,200	0.2	0.76	544,909	0.2	0.71
旧法計	—	—	—	—	—	—	—	—	—	—	—	—
特別地方消費税	—	—	—	—	—	—	—	—	—	—	—	—
狩猟者登録税	—	—	—	—	—	—	—	—	—	—	—	—
法人2税	133,936,612	36.6	1.00	74,074,989	24.8	0.55	64,695,521	23.0	0.48	62,009,842	22.5	0.46

- (注) 1 税額は27年度までは決算額、28年度は当初予算額による。
2 普通税計は旧法計(「自動車取得税」及び「軽油引取税」を除く。)を含む。
3 伸長率は、20年度を1.00とした指数である。(自動車取得税及び軽油引取税は、22年度をそれぞれ1.00とした。)
4 旧法による「自動車取得税」及び「軽油引取税」は、「目的税計」に計上している。

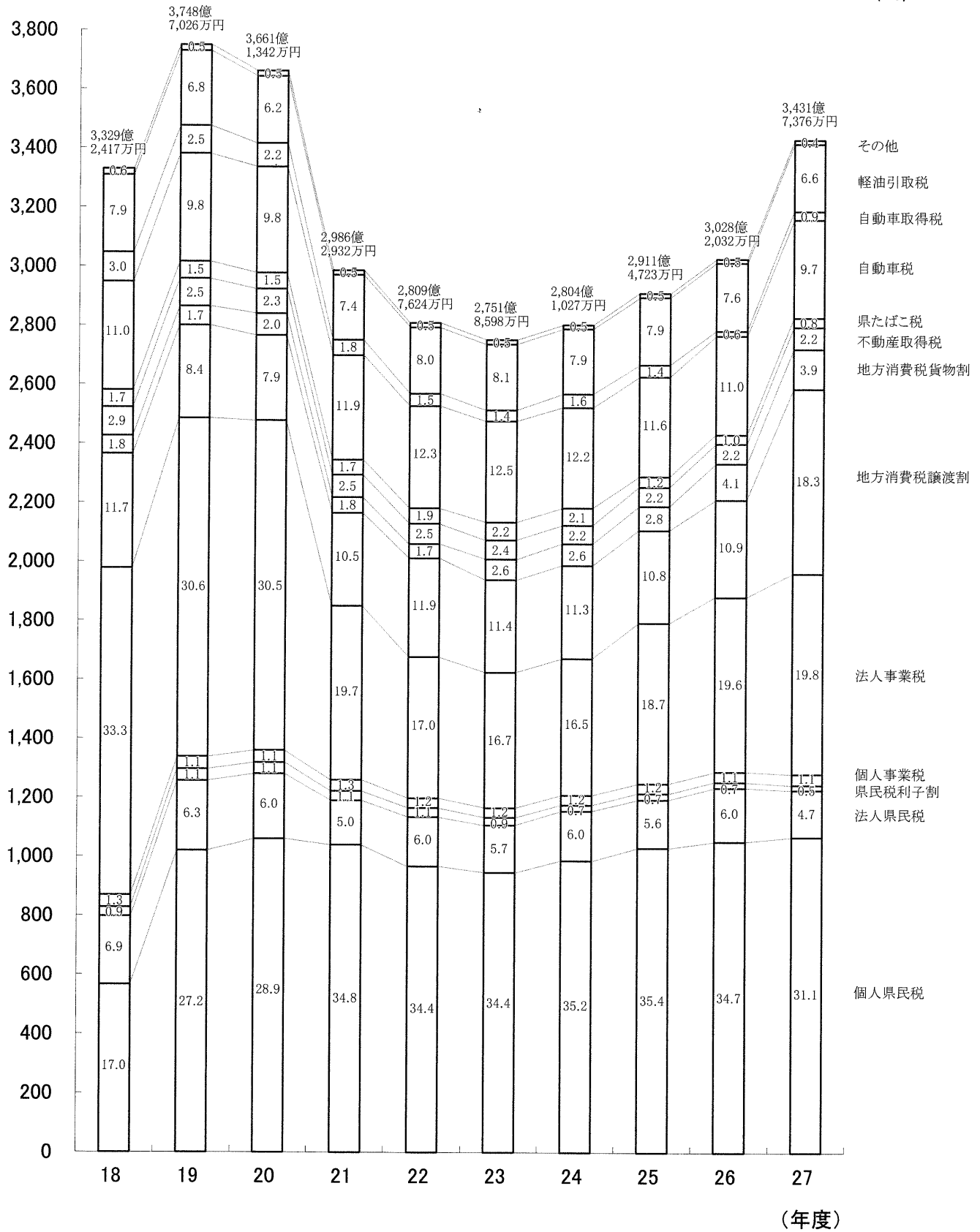
(単位：千円)

24			25			26			27			28		
税 額	構 成 比	伸 長 率	税 額	構 成 比	伸 長 率	税 額	構 成 比	伸 長 率	税 額	構 成 比	伸 長 率	税 額 (当初予算額)	構 成 比	伸 長 率
280,410,269	100.0	0.77	291,147,226	100.0	0.80	302,820,323	100.0	0.83	343,173,757	100.0	0.94	348,368,040	100.0	0.95
279,869,746	99.8	0.84	290,597,446	99.8	0.87	302,239,847	99.8	0.90	342,628,188	99.8	1.02	347,832,000	99.8	1.04
117,518,598	41.9	0.89	121,526,018	41.7	0.92	125,378,569	41.4	0.95	124,409,054	36.3	0.94	123,946,000	35.6	0.94
98,642,192	35.2	0.93	103,005,599	35.4	0.97	105,138,546	34.7	0.99	106,720,938	31.1	1.01	107,877,000	31.0	1.02
96,958,896	34.6	0.93	96,397,390	33.1	0.92	97,406,693	32.2	0.93	99,462,642	29.0	0.95	100,188,000	28.8	0.96
1,330,666	0.5	1.31	2,612,307	0.9	2.56	5,022,444	1.6	4.93	3,806,859	1.1	3.73	4,216,000	1.2	4.13
352,630	0.1	0.86	3,995,902	1.4	9.78	2,709,409	0.9	6.63	3,451,437	1.0	8.44	3,473,000	1.0	8.50
16,837,150	6.0	0.76	16,305,897	5.6	0.74	18,232,117	6.0	0.83	15,984,236	4.7	0.72	14,370,000	4.1	0.65
2,039,256	0.7	0.53	2,214,522	0.7	0.57	2,007,906	0.7	0.52	1,703,880	0.5	0.44	1,699,000	0.5	0.44
49,714,567	17.7	0.43	57,816,945	19.9	0.50	62,782,174	20.7	0.54	71,742,086	20.9	0.62	81,726,000	23.5	0.70
3,293,521	1.2	0.81	3,332,509	1.2	0.82	3,515,061	1.1	0.86	3,717,571	1.1	0.91	3,840,000	1.1	0.94
46,421,046	16.5	0.41	54,484,436	18.7	0.49	59,267,113	19.6	0.53	68,024,515	19.8	0.61	77,886,000	22.4	0.70
38,972,754	13.9	1.08	39,595,814	13.6	1.09	45,347,154	15.0	1.25	76,177,836	22.2	2.11	73,274,000	21.0	2.03
31,567,132	11.3	1.10	31,415,968	10.8	1.09	33,001,284	10.9	1.15	62,681,747	18.3	2.18	57,817,000	16.6	2.01
7,405,622	2.6	1.00	8,179,846	2.8	1.11	12,345,870	4.1	1.67	13,496,089	3.9	1.83	15,457,000	4.4	2.09
6,235,349	2.2	0.74	6,549,934	2.2	0.78	6,678,330	2.2	0.80	7,519,183	2.2	0.90	6,930,000	2.0	0.83
5,889,327	2.1	1.09	3,528,564	1.2	0.65	3,167,616	1.0	0.59	3,141,288	0.9	0.58	3,083,000	0.9	0.57
815,120	0.3	0.82	810,437	0.3	0.81	780,843	0.3	0.78	779,372	0.2	0.78	741,000	0.2	0.74
4,587,661	1.6	1.08	3,998,541	1.4	0.94	1,719,593	0.6	0.41	2,922,756	0.8	0.69	2,723,000	0.8	0.64
22,073,207	7.9	0.98	22,928,039	7.9	1.02	22,942,669	7.6	1.02	22,774,202	6.6	1.01	22,764,000	6.5	1.01
34,058,145	12.2	0.95	33,838,308	11.6	0.94	33,438,063	11.0	0.93	33,157,631	9.7	0.93	32,640,000	9.3	0.91
5,018	0.0	0.96	4,846	0.0	0.93	4,836	0.0	0.93	4,780	0.0	0.92	5,000	0.0	0.96
540,523	0.2	0.02	549,780	0.2	0.02	580,476	0.2	0.02	545,569	0.2	0.02	536,040	0.2	0.02
—	—	—	—	—	—	—	—	—	—	—	—	20	0.0	0.00
799	0.0	0.00	—	—	—	—	—	—	—	—	—	20	0.0	0.00
38,780	0.0	0.92	37,165	0.0	0.88	37,457	0.0	0.89	25,278	0.0	0.60	25,000	0.0	0.59
500,944	0.2	0.65	512,615	0.2	0.67	543,019	0.2	0.71	520,291	0.2	0.68	511,000	0.2	0.67
—	—	—	—	—	—	—	—	—	—	—	—	—	—	—
—	—	—	—	—	—	—	—	—	—	—	—	—	—	—
—	—	—	—	—	—	—	—	—	—	—	—	—	—	—
63,258,196	22.6	0.47	70,790,333	24.3	0.53	77,499,230	25.6	0.58	84,008,751	24.5	0.63	92,256,000	26.5	0.69

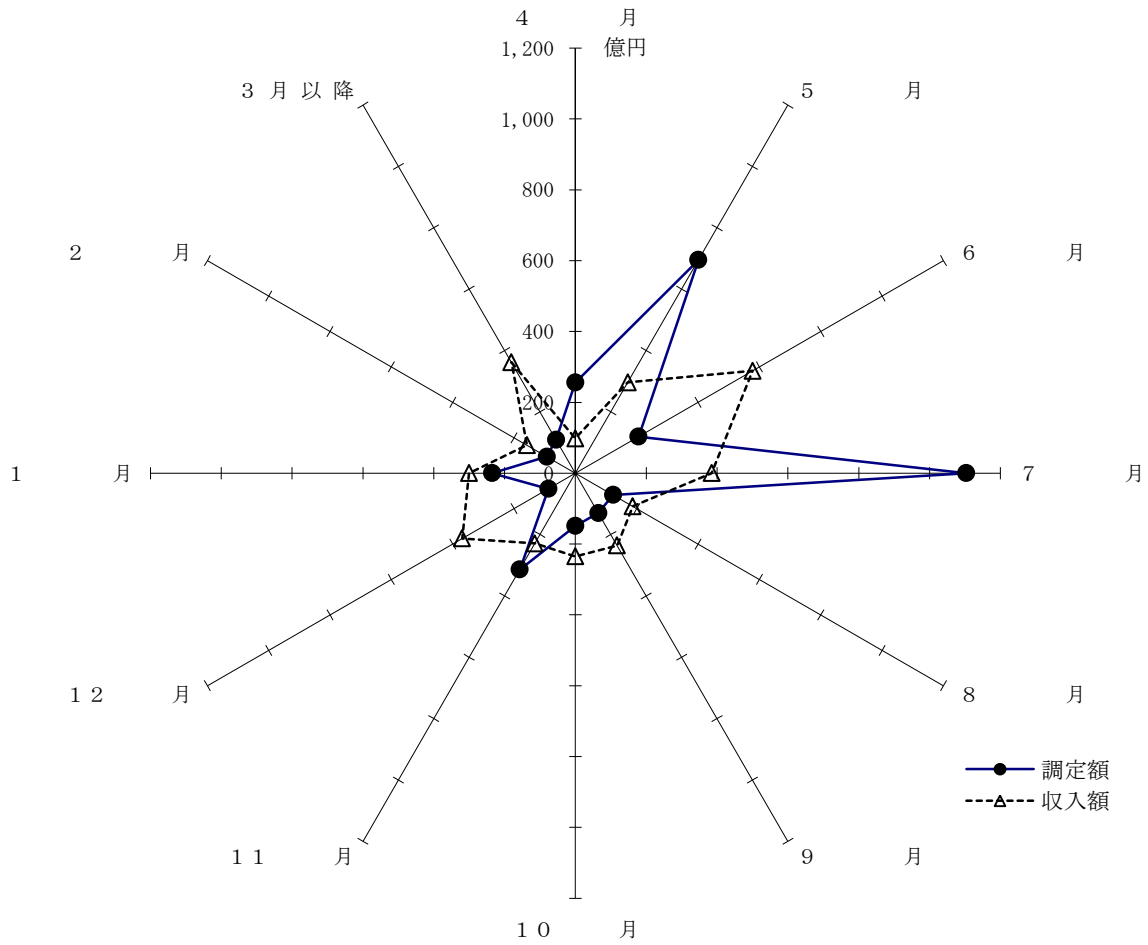
(億円)

第1図 県税決算及び税目別構成比の推移

(%)



第2図 平成27年度県税月別調定収入状況



(単位：千円，%)

月別	調定額	構成比	収入額	構成比
総額	350,182,715	100.0	343,173,757	100.0
4月	25,642,105	7.3	9,849,014	2.9
5月	69,539,648	19.9	29,602,990	8.6
6月	20,586,451	5.9	57,757,730	16.8
7月	110,362,123	31.5	38,468,799	11.2
8月	12,347,931	3.5	18,664,179	5.5
9月	12,965,127	3.7	23,584,802	6.9
10月	14,887,669	4.3	23,546,156	6.9
11月	31,430,127	9.0	22,933,925	6.7
12月	8,827,551	2.5	36,885,191	10.7
1月	23,470,037	6.7	29,985,760	8.7
2月	9,260,511	2.6	15,816,884	4.6
3月以降	10,863,435	3.1	36,078,327	10.5

4 平成28年度一般会計歳入歳出当初予算

(1) 歳 入

(単位:千円, %)

款	平成28年度		平成27年度		比較
	当初予算額 (A)	構成比	当初予算額 (B)	構成比	(A) - (B)
1 県 税	348,368,040	34.6	339,205,000	34.0	9,163,040
2 地方消費税清算金	110,585,000	11.0	98,605,000	9.9	11,980,000
3 地方譲与税	45,767,010	4.6	51,639,000	5.2	△ 5,871,990
4 地方特例交付金	1,043,000	0.1	1,008,000	0.1	35,000
5 地方交付税	173,249,000	17.2	166,033,000	16.6	7,216,000
6 交通安全対策特別交付金	700,000	0.1	700,000	0.0	—
7 分担金及び負担金	4,907,924	0.5	4,679,746	0.5	228,178
8 使用料及び手数料	11,139,489	1.1	9,313,505	0.9	1,825,984
9 国庫支出金	102,942,892	10.2	103,739,641	10.4	△ 796,749
10 財産収入	1,617,309	0.2	2,696,413	0.3	△ 1,079,104
11 寄附金	20,349	0.0	15,644	0.0	4,705
12 繰入金	32,720,846	3.2	31,739,853	3.2	980,993
13 繰越金	1	0.0	1	0.0	—
14 諸収入	50,120,740	5.0	49,517,597	4.9	603,143
15 県債	122,448,400	12.2	139,337,600	14.0	△ 16,889,200
合 計	1,005,630,000	100.0	998,230,000	100.0	7,400,000

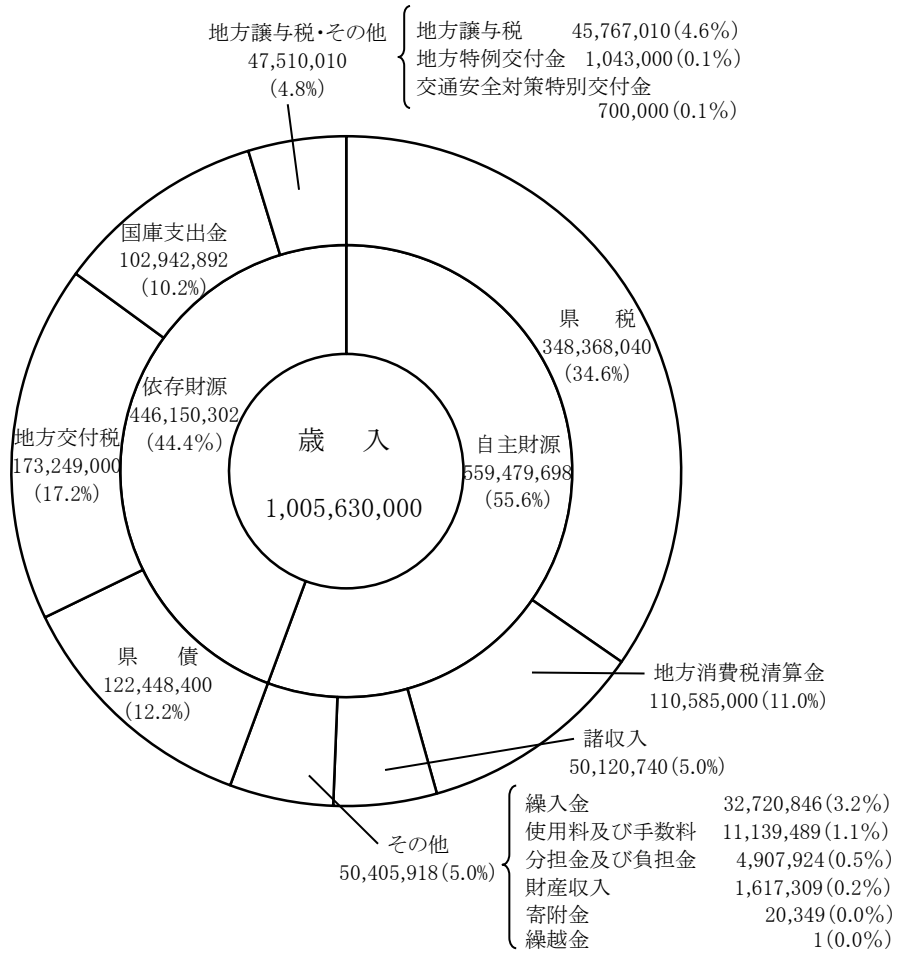
(2) 歳 出

(単位:千円, %)

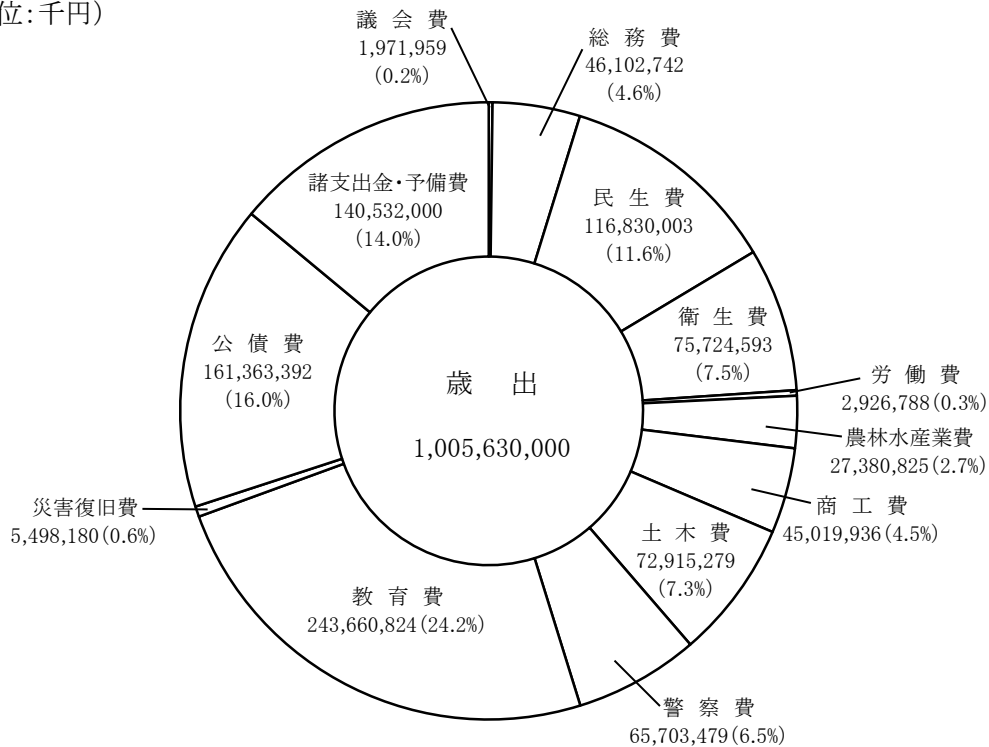
款	平成28年度		平成27年度		比較
	当初予算額 (A)	構成比	当初予算額 (B)	構成比	(A) - (B)
1 議会費	1,971,959	0.2	2,080,918	0.2	△ 108,959
2 総務費	46,102,742	4.6	44,885,041	4.5	1,217,701
3 民生費	116,830,003	11.6	112,652,872	11.3	4,177,131
4 衛生費	75,724,593	7.5	81,720,232	8.2	△ 5,995,639
5 労働費	2,926,788	0.3	3,403,515	0.3	△ 476,727
6 農林水産業費	27,380,825	2.7	28,084,430	2.8	△ 703,605
7 商工費	45,019,936	4.5	44,850,362	4.5	169,574
8 土木費	72,915,279	7.3	69,846,711	7.0	3,068,568
9 警察費	65,703,479	6.5	61,672,695	6.2	4,030,784
10 教育費	243,660,824	24.2	251,894,369	25.2	△ 8,233,545
11 災害復旧費	5,498,180	0.6	6,839,412	0.7	△ 1,341,232
12 公債費	161,363,392	16.0	160,673,443	16.1	689,949
13 諸支出金	140,132,000	13.9	129,226,000	13.0	10,906,000
14 予備費	400,000	0.1	400,000	0.0	—
合 計	1,005,630,000	100.0	998,230,000	100.0	7,400,000

第3図 平成28年度一般会計歳入歳出予算(当初)

(1) 歳入
(単位:千円)



(2) 歳出
(単位:千円)

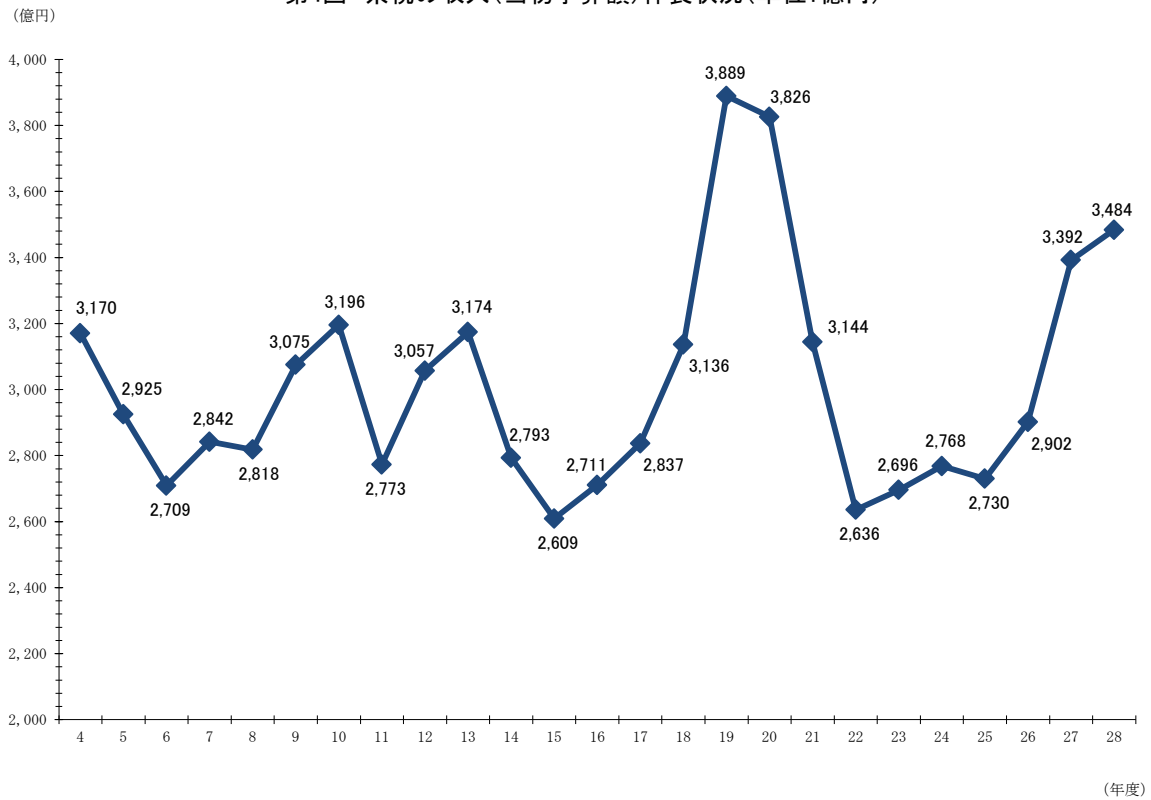


5 平成28年度県税及び地方譲与税当初予算

(単位：千円)

税目	平成28年度 当初予算額 (A)	平成27年度 当初予算額 (B)	差引増減額 (A) - (B)	増減比率 (A)/(B) %	県税の構成比	
					28年度 %	27年度 %
県 税	348,368,040	339,205,000	9,163,040	102.7	100.0	100.0
県 民 税	123,946,000	127,365,000	△ 3,419,000	97.3	35.6	37.5
個 人	107,877,000	109,080,000	△ 1,203,000	98.9	31.0	32.1
均等割・所得割	100,188,000	100,969,000	△ 781,000	99.2	28.8	29.7
配当割	4,216,000	5,383,000	△ 1,167,000	78.3	1.2	1.6
株式等譲渡所得割	3,473,000	2,728,000	745,000	127.3	1.0	0.8
法 人	14,370,000	16,295,000	△ 1,925,000	88.2	4.1	4.8
利子割	1,699,000	1,990,000	△ 291,000	85.4	0.5	0.6
事 業 税	81,726,000	74,612,000	7,114,000	109.5	23.5	22.0
個 人	3,840,000	3,617,000	223,000	106.2	1.1	1.1
法 人	77,886,000	70,995,000	6,891,000	109.7	22.4	20.9
地 方 消 費 税	73,274,000	67,814,000	5,460,000	108.1	21.0	20.0
譲 渡 割	57,817,000	52,426,000	5,391,000	110.3	16.6	15.5
貨 物 割	15,457,000	15,388,000	69,000	100.4	4.4	4.5
不 動 産 取 得 税	6,930,000	6,847,000	83,000	101.2	2.0	2.0
県 た ば こ 税	3,083,000	3,076,000	7,000	100.2	0.9	0.9
ゴ ル フ 場 利 用 税	741,000	749,000	△ 8,000	98.9	0.2	0.2
自 動 車 取 得 税	2,723,000	2,268,980	454,020	120.0	0.8	0.7
軽 油 引 取 税	22,764,000	23,026,980	△ 262,980	98.9	6.5	6.8
自 動 車 税	32,640,000	32,864,000	△ 224,000	99.3	9.3	9.7
鉱 区 税	5,000	5,000	—	100.0	0.0	0.0
狩 猟 税	25,000	27,000	△ 2,000	92.6	0.0	0.0
産 業 廃 棄 物 埋 立 税	511,000	550,000	△ 39,000	92.9	0.2	0.2
旧 法 に よ る 税	40	40	—	100.0	0.0	0.0
自 動 車 取 得 税	20	20	—	100.0	0.0	0.0
軽 油 引 取 税	20	20	—	100.0	0.0	0.0
地 方 譲 与 税	45,767,010	51,639,000	△ 5,871,990			
地 方 法 人 特 別 譲 与 税	42,414,000	48,031,000	△ 5,617,000			
地 方 揮 発 油 譲 与 税	3,152,000	3,401,990	△ 249,990			
石 油 ガ ス 譲 与 税	189,000	200,000	△ 11,000			
地 方 道 路 譲 与 税	10	10	—			
航 空 機 燃 料 譲 与 税	12,000	6,000	6,000			

第4図 県税の収入(当初予算額)伸長状況(単位:億円)



第5図 平成28年度県税収入予算額の税目別構成図(単位:千円)

