

第5 予防行政の現況

第5 予防行政の現況

1 火災予防思想の普及

(1) 火災予防運動

毎年、秋季（11月9日～15日）及び春季（3月1日～7日）全国火災予防運動が全国統一標語のもとに実施されている。（第1表）

この運動は、火災の多発期である冬季及び春季を迎えるに当たって国民の火災に対する警戒心を呼び起こし、火災及び火災による死傷者の発生を防止するため、昭和24年から春秋の2回、全国一斉に行われているものであり、県内においては、市町等により、火災予防パレード、消防訓練、特別査察、体験入隊等の行事などの各種広報活動が積極的に展開されている。

また、春季全国火災予防運動期間には、車両火災の防止を目的として、消防庁と国土交通省の共唱による「車両火災予防運動」が展開され、また、山火事予防目的として、消防庁と林野庁の共唱による「全国山火事予防運動」が展開されている。

第1表 全国火災予防運動の統一標語

年 度	統 一 標 語
平成12年度	火をつけた あなたの責任 最後まで
平成13年度	たしかめて。火を消してから 次のこと
平成14年度	消す心 置いてください 火のそばに
平成15年度	その油断 火から炎へ 災いへ
平成16年度	火は消した？ いつも心に きいてみて
平成17年度	あなたです 火のあるくらしの 見はり役
平成18年度	消さないで あなたの心の 注意の火
平成19年度	火は見てる あなたが離れる その時を
平成20年度	火のしまつ 君がしなくて 誰がする
平成21年度	消えるまで ゆっくり火の元 にらめっ子

(2) 文化財防火デー

昭和24年1月26日の法隆寺金堂火災及びその後における金閣寺などの重要文化財の焼失を契機として、昭和30年以来、毎年1月26日を「文化財防火デー」とし、文化財を火災から守るとともに国民一般の文化財愛護思想の高揚を図るため、消防庁と文化庁の共唱により実施されている。

消防機関と文化財の管理者等との連携により、この日を中心に文化財に対する防火訓練・査察等が実施されている。

2 民間防火組織

民間防火組織には、家庭の主婦等を対象とした婦人（女性）防火クラブ、小・中学生を対象とした少年消防クラブ及び保育園児、幼稚園児を対象とした幼年消防クラブがあり、それぞれの立場で、それぞれの地域における防火思想の普及に貢献している。

平成 21 年 5 月 1 日現在の組織状況は、第 2 表のとおりである。

また、平成 12 年以降の組織の推移は、第 3 表のとおりである。

第 2 表 婦人（女性）防火クラブ・少年消防クラブ・幼年消防クラブの現況

(平成21年5月1日現在)

区 分	現 況		
		ク ラ ブ 数	44
婦人（女性）防火クラブ	活動状況 (クラブ数)	消火活動を行 う	7
		連絡救護等	16
		啓発活動	21
	ク ラ ブ 員 数	6,047	
少年消防クラブ	ク ラ ブ 数	53	
	ク ラ ブ 員 数	2,105	
幼年消防クラブ	ク ラ ブ 数	246	
	ク ラ ブ 員 数	20,652	

第 3 表 婦人（女性）防火クラブ・少年消防クラブ・幼年消防クラブの組織の推移

(平成 21 年 5 月 1 日現在)

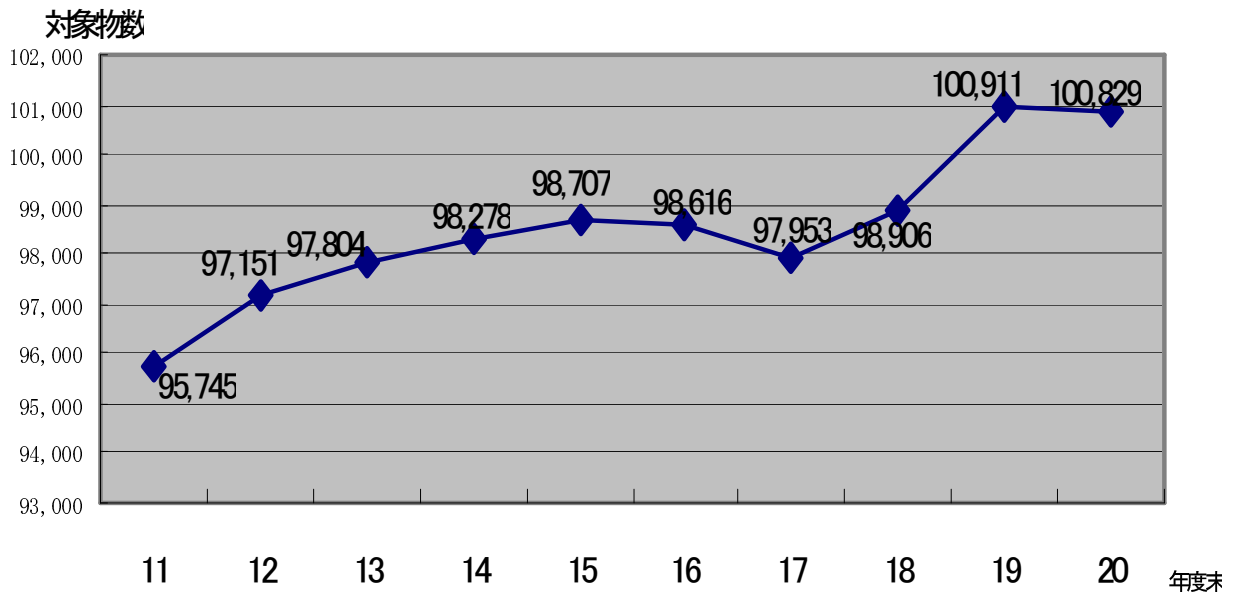
区 分	年	1 2	1 3	1 4	1 5	1 6	1 7	1 8	1 9	2 0	2 1
		婦人(女 性)防火 ク ラ ブ	クラブ数	52	53	53	51	51	50	48	47
	クラブ員数	5,947	5,657	5,292	6,007	5,780	6,952	6,956	6,991	7,136	6,047
少年消防 ク ラ ブ	クラブ数	55	55	55	58	57	55	52	53	51	53
	クラブ員数	2,184	2,174	2,170	2,260	2,303	2,241	2,117	2,215	2,138	2,105
幼年消防 ク ラ ブ	クラブ数	242	241	244	244	246	246	223	241	210	246
	クラブ員数	22,234	21,483	21,987	22,476	22,002	22,226	19,088	21,643	17,027	20,652

3 防火対象物

(1) 防火対象物

県内の防火対象物（消防法施行令別表第1（一）項から（十六の三）項までに掲げる防火対象物で、延べ面積150㎡以上のもの並びに（十七）項及び（十八）項に掲げる防火対象物をいう。以下、同じ。）の数は、第1図のとおりである。

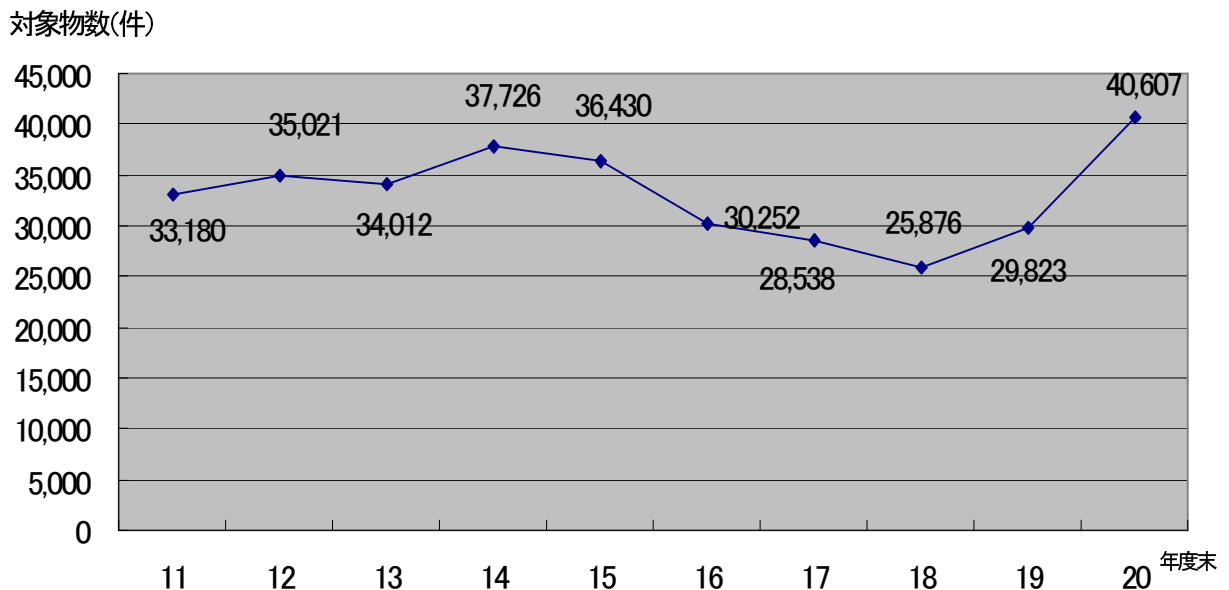
第1図 防火対象物数の状況



(2) 予防査察

消防機関が、消防法に基づき、火災予防のために必要があるときに、防火対象物を立入検査する予防査察の件数の推移は、第2図のとおりである。

第2図 予防査察件数の状況



(3) 防火管理

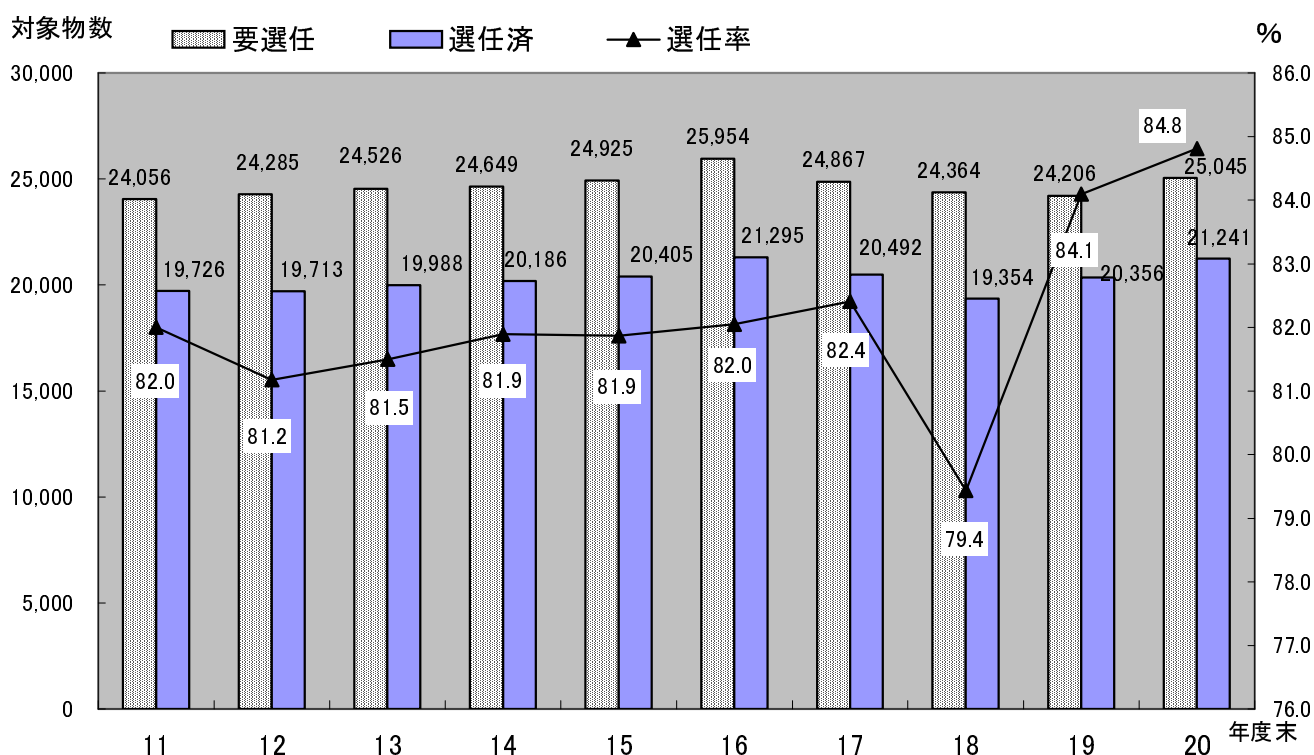
消防法では、多数の人を収容する防火対象物の権原を有する者に対して、防火管理者を選任し、消防計画の作成、これに基づく消火・通報・避難の訓練の実施、消防用設備等の点検・整備、火気の使用又は取扱いに関する監督など、防火管理上必要な業務を行わせることを義務づけている。

ア 防火管理者

防火管理者として選任される資格は、防火管理に関する講習（防火管理講習）の課程を修了した者等で、防火管理上必要な業務を遂行する管理的又は監督的な地位にあるものとされている。

防火管理講習は、平成 20 年度では、県内で 59 回実施され、2,554 人が修了している。防火対象物における防火管理者の選任状況は、第 3 図のとおりである。

第 3 図 防火管理者の選任状況



イ 消防計画の届出

防火管理者が消防計画を作成し、消防機関に届け出ている防火対象物は 19,563 件で、全体の 78.1%となっている。

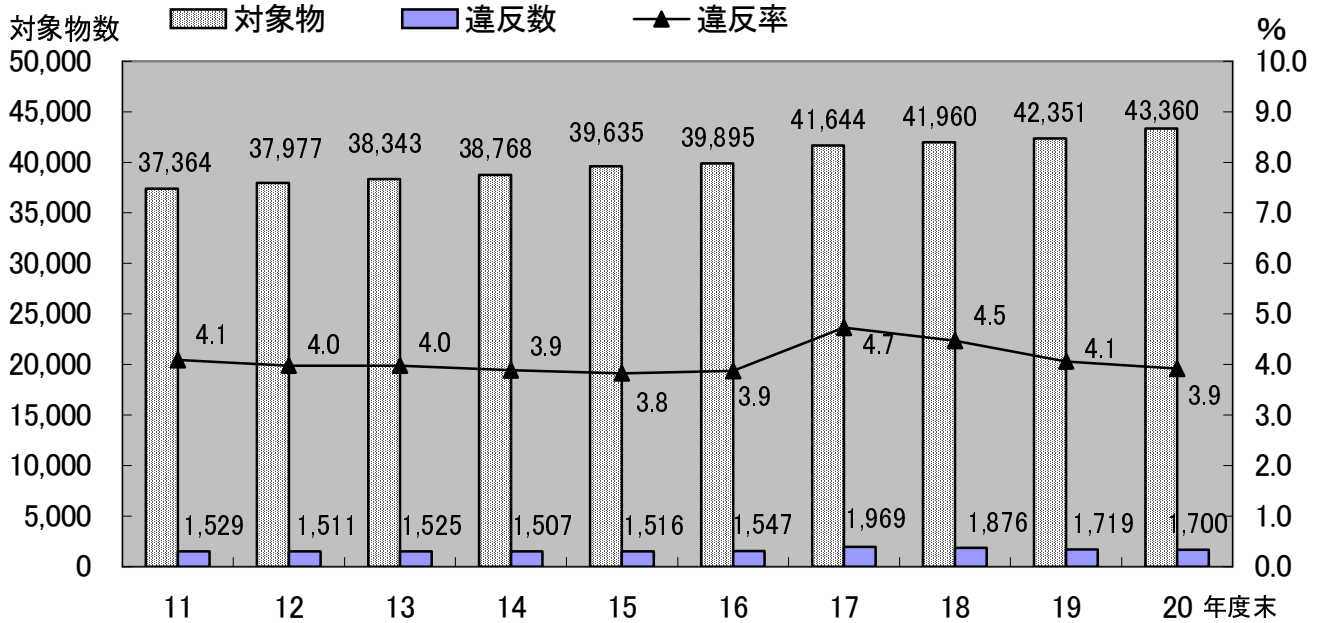
(4) 消防用設備等

消防法では、政令で定める防火対象物の関係者（所有者、管理者又は占有者）は、政令で定める技術上の基準に従って、消防用設備等を設置し、かつ、それを適正に維持しなければならないとされている。

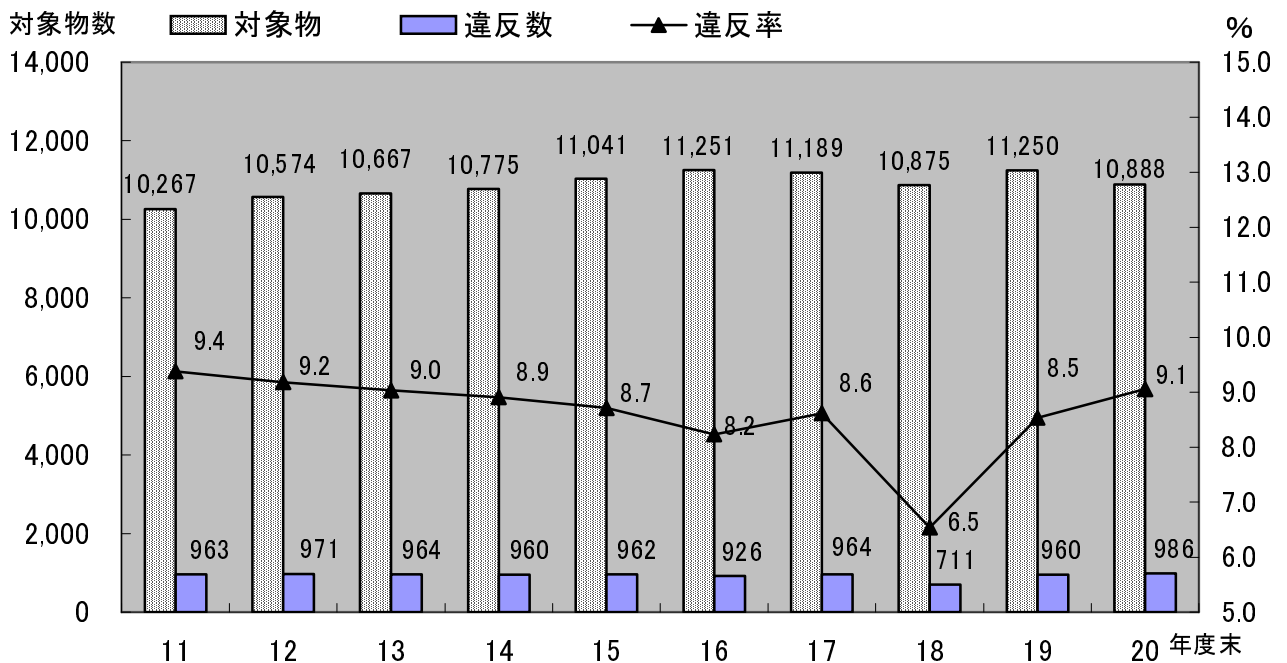
ア 消防用設備等の設置状況

主要な消防用設備等のうち自動火災報知設備、屋内消火栓設備、スプリンクラー設備の設置状況の推移は、第 4 図～第 6 図のとおりである。

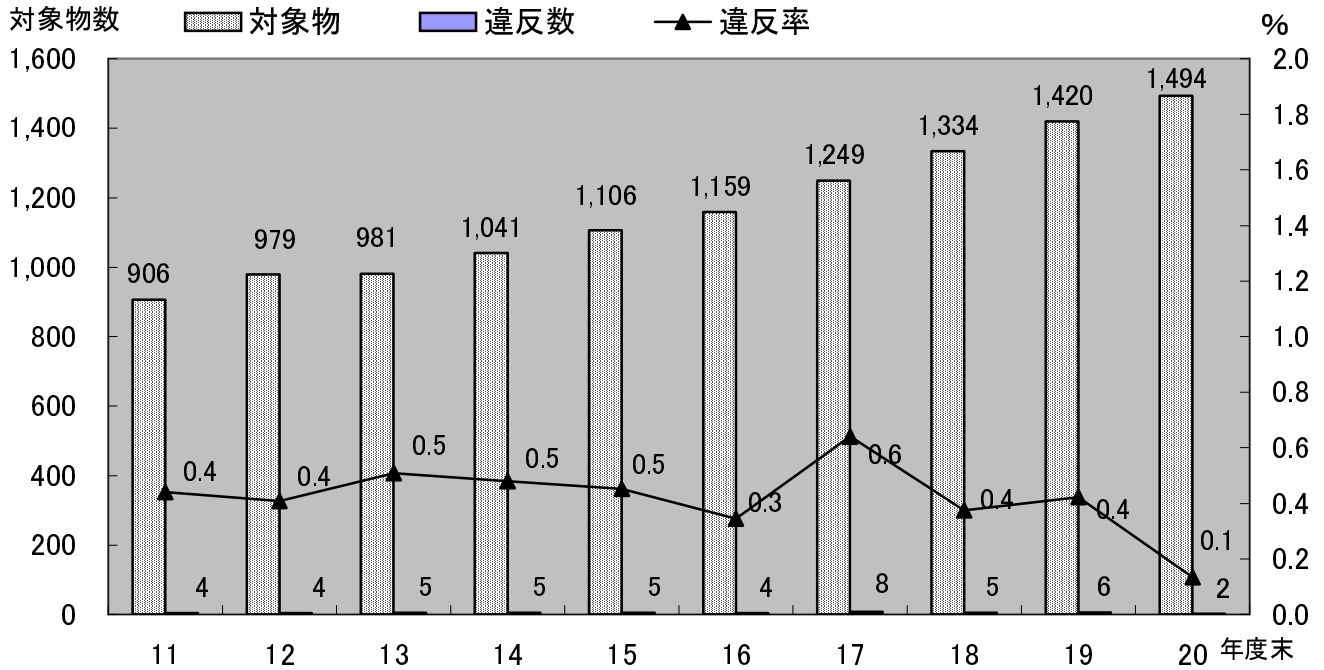
第4図 自動火災報知器設備の設置状況



第5図 屋内消火栓設備の設置状況



第6図 スプリンクラー設備の設置状況



イ 消防同意の処理状況

建築物の新築等において、許可、認可、確認等の権限を持つ行政庁等に、消防長又は消防署長が行う同意（消防同意）について、県内における平成 20 年度の同意件数は、4,536 件であり、そのうち 691 件について消防機関による指導が行われている。

ウ 消防用設備等の検査状況

平成 20 年度中に消防用設備等を設置して検査を受けた防火対象物は、1,360 件である。

4 消防設備士

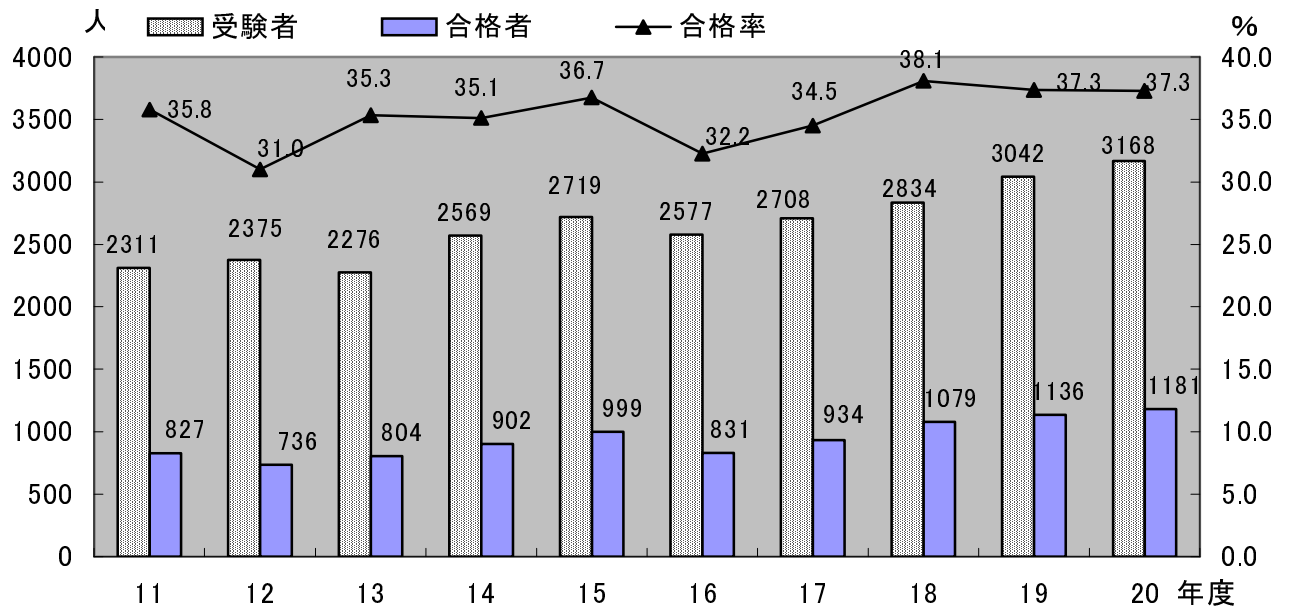
(1) 消防設備士試験

消防法により、消防用設備等の一定の工事又は整備については、消防設備士でなければ行ってはならないとされている。

消防設備士の資格を得るための試験として行う消防設備士試験は、昭和60年度から財団法人消防試験研究センターに委任して実施している。

平成11年度以降の実施状況は第7図のとおりである。

第7図 消防設備士試験の実施状況



(2) 消防設備士免状

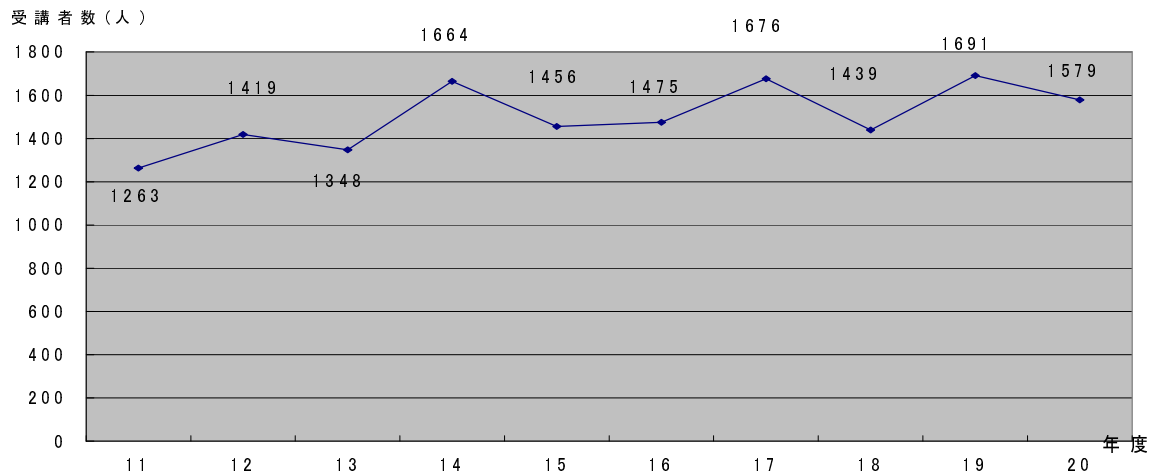
消防設備士試験に合格した者の申請に基づき県知事が交付するものである。

平成21年3月31日現在の免状の交付数は、甲種 15,064 件、乙種 17,753 件、全体で 32,817 件となっている。

(3) 消防設備士講習

消防設備士に受講が義務付けられている消防用設備等の工事又は整備に関する講習（消防設備士講習）の受講状況は、第8図のとおりである。

第8図 消防設備士講習の受講状況



第5-1表 婦人(女性)防火クラブの現況

(平成21年5月1日現在)

団体名	計		市街地		農山村地域		漁村地域		その他の地域	
	組織数	人員	組織数	人員	組織数	人員	組織数	人員	組織数	人員
県計	44	6,047	14	4,422	22	1,160	3	340	5	125
消防本部設置市計	23	4,094	10	3,830	8	139	-	-	5	125
広島市	9	3,745	8	3,730	-	-	-	-	1	15
呉市	3	130	2	100	1	30	-	-	-	-
三原市	-	-	-	-	-	-	-	-	-	-
尾道市	3	67	-	-	-	-	-	-	3	67
大竹市	-	-	-	-	-	-	-	-	-	-
東広島市	1	21	-	-	1	21	-	-	-	-
廿日市	-	-	-	-	-	-	-	-	-	-
安芸高田市	6	88	-	-	6	88	-	-	-	-
江田島市	1	43	-	-	-	-	-	-	-	-
消防事務委託市町計	4	480	1	140	-	-	3	340	-	-
竹原市	1	140	1	140	-	-	-	-	-	-
海田町	-	-	-	-	-	-	-	-	-	-
坂町	-	-	-	-	-	-	-	-	-	-
熊野町	-	-	-	-	-	-	-	-	-	-
安芸太田町	-	-	-	-	-	-	-	-	-	-
大崎上島町	3	340	-	-	-	-	3	340	-	-
世羅町	-	-	-	-	-	-	-	-	-	-
消防本部設置町計	9	857	2	433	7	424	-	-	-	-
府中町	2	433	2	433	-	-	-	-	-	-
北広島町	7	424	-	-	7	424	-	-	-	-
消防組合構成団体計	8	616	1	19	7	597	-	-	-	-
備北地区消防組合	8	616	1	19	7	597	-	-	-	-
福山地区消防組合	-	-	-	-	-	-	-	-	-	-

第5-2表 少年消防クラブの現況

(平成21年5月1日現在)

団体名	組織別クラブ数				組織別クラブ員数				指導者数							
	計	学校単位		市町村単位	地区単位	その他	計	学校単位		市町村単位	地区単位	その他	計	学校単位		
		小学校	中学校					小学校	中学校					小学校	中学校	
県	53	20	2	7	16	8	2,105	951	64	159	810	121	296	124	6	166
消防本部設置市計	30	12	2	4	4	8	1,218	576	64	79	378	121	195	92	6	97
広島市	16	5	1	2	-	8	376	197	20	38	-	121	143	58	5	80
呉市	1	-	-	-	1	-	109	-	-	-	109	-	1	-	-	1
三原市	5	4	-	1	-	-	276	251	-	25	-	-	24	12	-	12
尾道市	2	2	-	-	-	-	95	95	-	-	-	-	19	19	-	-
大竹市	-	-	-	-	-	-	-	-	-	-	-	-	-	-	-	-
広島市	3	-	-	1	2	-	273	-	-	16	257	-	4	-	-	4
日田市	1	-	-	-	1	-	12	-	-	-	12	-	-	-	-	-
安芸高田市	1	-	1	-	-	-	44	-	44	-	-	-	1	-	1	-
江田島市	1	1	-	-	-	-	33	33	-	-	-	-	3	3	-	-
消防事務委託市町計	2	-	-	1	1	-	49	-	-	24	25	-	25	-	-	25
竹原市	-	-	-	-	-	-	-	-	-	-	-	-	-	-	-	-
海田町	1	-	-	1	-	-	24	-	-	24	-	-	13	-	-	13
坂町	-	-	-	-	-	-	-	-	-	-	-	-	-	-	-	-
熊野町	-	-	-	-	-	-	-	-	-	-	-	-	-	-	-	-
安芸太田町	-	-	-	-	-	-	-	-	-	-	-	-	-	-	-	-
大崎町	-	-	-	-	-	-	-	-	-	-	-	-	-	-	-	-
世羅町	1	-	-	-	1	-	25	-	-	-	25	-	12	-	-	12
消防本部設置町計	8	6	-	1	1	-	327	269	-	47	11	-	16	6	-	10
府中町	1	-	-	1	-	-	47	-	-	47	-	-	9	-	-	9
北広島町	7	6	-	-	1	-	280	269	-	-	11	-	7	6	-	1
消防組合構成団体計	13	2	-	1	10	-	511	106	-	9	396	-	60	26	-	34
備北地区消防組合	8	-	-	1	7	-	306	-	-	9	297	-	8	-	-	8
福山地区消防組合	5	2	-	-	3	-	205	106	-	-	99	-	52	26	-	26

第5-3表 幼年消防クラブの現況

(平成21年5月1日現在)

団体名	組織別クラブ数					組織別クラブ員数					指導者数					
	計	幼稚園 保育園 単位	学校 単位	市町村 単位	地区 単位	その他	計	幼稚園 保育園 単位	学校 単位	市町村 単位	地区 単位	その他	計	幼稚園 保育園 単位	学校 単位	その他
県	246	245	-	-	1	-	20,652	20,609	-	-	43	-	1,539	1,539	-	-
消防本部設置市計	173	172	-	-	1	-	15,078	15,035	-	-	43	-	994	994	-	-
広島市	48	48	-	-	-	-	5,278	5,278	-	-	-	-	725	725	-	-
呉市	11	10	-	1	-	-	722	679	-	43	-	-	46	46	-	-
三原市	-	-	-	-	-	-	-	-	-	-	-	-	-	-	-	-
尾道市	26	26	-	-	-	-	827	827	-	-	-	-	142	142	-	-
大竹市	-	-	-	-	-	-	-	-	-	-	-	-	-	-	-	-
東広島市	40	40	-	-	-	-	3,962	3,962	-	-	-	-	40	40	-	-
廿日市	29	29	-	-	-	-	3,480	3,480	-	-	-	-	-	-	-	-
安芸高田市	16	16	-	-	-	-	687	687	-	-	-	-	16	16	-	-
江田島市	3	3	-	-	-	-	122	122	-	-	-	-	25	25	-	-
消防事務委託町計	2	2	-	-	-	-	176	176	-	-	-	-	2	2	-	-
竹原市	1	1	-	-	-	-	129	129	-	-	-	-	1	1	-	-
海田町	1	1	-	-	-	-	47	47	-	-	-	-	1	1	-	-
坂野町	-	-	-	-	-	-	-	-	-	-	-	-	-	-	-	-
熊野町	-	-	-	-	-	-	-	-	-	-	-	-	-	-	-	-
安芸太田町	-	-	-	-	-	-	-	-	-	-	-	-	-	-	-	-
大上町	-	-	-	-	-	-	-	-	-	-	-	-	-	-	-	-
世羅町	-	-	-	-	-	-	-	-	-	-	-	-	-	-	-	-
消防本部設置町計	19	19	-	-	-	-	1,546	1,546	-	-	-	-	233	233	-	-
府中町	9	9	-	-	-	-	1,214	1,214	-	-	-	-	137	137	-	-
北広島町	10	10	-	-	-	-	332	332	-	-	-	-	96	96	-	-
消防組合構成団体	52	52	-	-	-	-	3,852	3,852	-	-	-	-	310	310	-	-
備北地区消防組合	29	29	-	-	-	-	1,413	1,413	-	-	-	-	29	29	-	-
福山地区消防組合	23	23	-	-	-	-	2,439	2,439	-	-	-	-	281	281	-	-

第5-4表 防火対象物数 (その1)

(平成21年3月31日現在)

区分 団体名	1		2		3		4		5		6			7	8	9	10		
	イ	ロ	ハ	ニ	イ	ロ	イ	ロ	イ	ロ	イ	ロ	イ	ロ	イ	ロ	イ		
県計	100	1,791	33	222	1	43	52	1,459	3,253	974	30,947	1,645	2,061	505	3,894	152	39	84	69
広島市	28	396	6	92	1	25	22	574	986	231	15,588	579	507	175	1,317	17	32	20	33
呉市	6	142	2	20	0	0	7	87	268	78	1,609	205	161	49	348	18	0	22	4
竹原市	3	26		3			6	19	44	25	196	22	31	5	43	6		2	3
三原市	6	118	2	7	0	1	0	100	221	81	937	101	112	33	241	6	0	10	5
尾道市	6	129	5	9	0	0	4	60	199	102	1,005	71	135	38	221	15	1	7	2
福山市	16	290	10	41	0	6	0	284	632	133	5,150	227	404	81	570	20	2	9	2
府中市	3	58	0	2	0	0	0	17	75	14	296	34	51	3	50	5	0	0	1
三次市	9	82	3	5	0	1	0	44	123	37	455	62	85	17	110	9	1	0	1
庄原市	2	55	0	3	0	0	0	28	44	51	214	20	61	9	107	9	0	5	0
大竹市	0	17	0	2	0	0	4	7	33	5	293	23	26	2	38	1	0	0	1
東広島市	6	102	0	17	0	5	0	90	231	33	2,310	115	147	29	271	5	0	2	5
廿日市市	3	70	0	7	0	2	0	42	106	52	932	59	83	19	123	6	0	2	6
安芸高田市	2	7	0	1	0	0	0	15	54	15	95	29	55	3	72	3	0	1	2
江田島市	1	37	1	0	0	1	0	5	24	12	133	17	27	2	50	2	0	0	2
府中町	0	12	0	2	0	1	0	12	28	2	752	12	16	11	37	1	2	2	0
海田町	0	8	0	3	0	0	0	16	23	4	454	15	13	6	38	1	1	0	1
熊野町	1	13	0	0	0	0	3	5	23	4	107	11	20	6	23	2	0	0	0
坂町	1	10	0	0	0	0	0	5	16	1	76	6	4	0	14	0	0	0	0
廿日市市吉和	1	6	0	0	0	0	0	5	2	5	5	0	2	0	4	1	0	0	0
安芸太田町	1	34	0	0	0	0	0	5	6	20	17	4	14	5	27	0	0	0	0
北広島町	3	74	2	2	0	0	2	17	29	26	110	13	36	3	62	6	0	0	0
東広島市安芸津町		6		1			2	3	14	3	71	4	15	1	15	12			
大崎上島町		25	1	2			1	1	15	18	56	4	10	3	36	1			
世羅町	0	27	1	3	0	1	1	15	49	15	65	10	27	2	46	3	0	2	1
神石高原町	2	47	0	0	0	0	0	3	8	7	21	2	19	3	31	3	0	0	0

第5-4表 防火対象物数 (その2)

(平成21年3月31日現在)

区分 団体名	1.1		1.2		1.3		1.4		1.5		1.6		16/02		16/03		1.7		1.8		合計		
	神社・寺院等	工場等	イ	ロ	スタジオ	イ	ロ	航空機格納庫	倉庫	事務所等	イ	ロ	防火対象物 特定複合用途	非防火対象物 特定複合用途	地下街	準地下街	文化財	以上のアーケード 延長メートル	合計	合計	合計	合計	
県	959	14,340	3	1,412	10	8,892	9,134	9,154	9,374	1	0	189	37	100,829									
広島市	340	3,358	2	585	6	2,305	3,112	4,517	6,452	1	0	21	12	41,340									
呉市	60	1,164	0	122	0	423	602	776	509	0	0	9	6	6,697									
竹原市	35	292		15		201	133	108	24	0	0	6	1	1,249									
三原市	79	836	0	54	2	442	683	392	128	0	0	8	1	4,606									
尾道市	107	958	0	86	0	685	452	404	202	0	0	23	5	4,931									
福山市	91	2,727	0	171	0	1,854	1,149	1,190	967	0	0	47	11	16,084									
府中市	17	650	0	23	0	270	113	105	88	0	0	7	1	1,883									
三次市	23	474	0	74	0	314	328	164	69	0	0	13	0	2,503									
庄原市	9	359	0	54	0	258	300	58	25	0	0	6	0	1,677									
大竹市	21	241	0	7	0	191	219	151	99	0	0	0	0	1,381									
東広島市	49	1,086	0	60	1	570	522	395	223	0	0	3	0	6,277									
廿日市市	63	449	0	37	0	343	319	184	87	0	0	10	0	3,004									
安芸高田市	6	326	0	11	1	162	226	53	46	0	0	5	0	1,190									
江田島市	6	149	0	9	0	84	140	79	97	0	0	0	0	878									
府中町	13	60	0	11	0	21	76	119	110	0	0	0	0	1,300									
海田町	6	195	0	8	0	104	89	94	55	0	0	0	0	1,134									
熊野町	2	180	0	1	0	35	24	33	15	0	0	0	0	508									
坂町	3	77	0	2	0	119	50	23	14	0	0	0	0	421									
廿日市市	0	6	0	4	0	13	16	9	7	0	0	0	0	86									
安芸太田町	4	56	0	17	0	26	58	58	50	0	0	6	0	408									
北広島町	9	284	1	32	0	184	183	148	53	0	0	3	0	1,282									
東広島市安芸津町		118		6		100	38	12	10	0	0	1		432									
大崎上島町	10	60		3		49	52	23	9	0	0	1		380									
世羅町	2	121	0	9	0	59	174	27	9	0	0	13	0	682									
神石郡神石高原町	4	114	0	11	0	80	76	32	26	0	0	7	0	496									

第5-5表 防火管理者の選任状況

(平成21年3月31日現在)

区分	消防法第8条該当防火対象物数	管理権原が単一のもの				防火管理者の選任が完全に実施されているもの				部分的に防火管理者を選任しているもの				
		対象物数	防火管理者届出	消防計画届出	対象物数	全管理権原者が共同して1人の防火管理者を選任している対象物数	防火管理者が選任されている対象物数	防火管理者が2人以上届出防火管理者数	消防計画届出対象物数	対象物数	防火管理者数	一部の消防計画届出対象物数	消防計画全体の計画届出	一部の計画届出
果	25,045	21,676	18,662	17,207	3,369	1,774	689	1,841	2,251	30	116	321	75	
イ 劇場等	67	67	62	59										
ロ 公会堂等	1,654	1,650	1,419	1,283	4	1	2	4	3		1	1	1	
ハ キャンパレー等	27	26	20	13	1	1			1					
ニ 遊技場等	207	203	186	178	4	1			1					
ヘ 風俗営業等	1	1	1	1										
コ ニカラオケボックス等	38	38	36	21										
ク 料理店等	88	87	70	62	1									
ケ 飲食店	1,294	1,114	837	747	180	148	22	54	167	2	4	5	3	
コ 百貨店等	2,167	2,126	1,658	1,514	41	16	19	40	32	2	2	2	1	
セ 旅館等	590	589	560	545	1		1	3		1				
ソ 共同住宅等	4,508	4,135	3,490	3,227	373	156	35	155	177	1	4	4	2	
タ 病院等	640	630	592	575	10	8	1	2	9					
チ 社会福祉施設等	1,363	1,361	1,285	1,258	2	1	1	2	2					
リ 幼稚園等	325	325	322	318										
ニ 学校等	1,191	1,186	1,136	1,116	5		4	11	4		1	1	1	
ホ 図書館等	102	102	95	87										
ヘ 特殊浴場等	31	31	28	28										
ト 一般浴場等	29	28	26	24	1	1			1					
チ 停車場等	12	12	12	11										
リ 神社・寺院等	441	441	374	322										
ニ 工場等	905	903	826	738	2	1			1		1	1	1	
ホ スタジオ														
ヘ 駐車場等	13	13	13	12										
ト 航空機格納庫	1	1	1	1										
チ 倉庫	129	128	117	100	1		1	2	1					
リ 事務所等	1,972	1,889	1,645	1,533	83	53	28	113	77	2	1	1	1	
ロ 特定複合用途対象物	5,884	3,730	3,088	2,750	2,154	1,152	470	1,134	1,455	19	84	288	57	
ロ 非特定複合用途防火対象物	1,335	830	736	657	505	235	104	244	319	3	18	18	9	
地下街	1				1		1	77	1					
準地下街														
文化財	30	30	27	27										

第5-6表 消防用設備等の設置状況

(平成21年3月31日現在)

区分	自動火災報知設備				屋内消火栓設備				スプリンクラー設備				
	対象物	設置数	特例数	違反率	対象物	設置数	特例数	違反率	対象物	設置数	特例数	違反数	違反率
県	43,360	36,855	4,805	3.9	10,888	8,064	1,838	9.1	1,494	1,213	279	2	0.1
1	イ 劇場等	83	79	4	50	47	2	2.0	20	19	1		
	ロ 公会堂等	855	816	28	161	139	13	5.6	11	11			
	イ キャバレー等	17	13	1	5	4		20.0					
2	ロ 遊技場等	196	193	1	84	76	3	6.0	22	22			
	ハ 風俗営業等	19	19		1			100.0					
	ニ カラオケボックス等	67	38	29	3	3							
	イ 料理店等	40	36		5	5							
3	ロ 飲食店	678	638	13	51	39	3	17.6	2	2			
4	百貨店等	1,979	1,881	21	363	294	19	13.8	188	185	2	1	0.5
5	イ 旅館等	735	711	3	203	176	22	2.5	32	31	1		
	ロ 共同住宅等	9,487	6,864	2,598	1,626	644	978	4	312	54	258		
	イ 病院等	1,146	1,128	11	212	208	3	0.5	170	170			
6	ロ 社会福祉施設等	1,646	1,637	1	139	136	1	1.4	355	352	2	1	0.3
	ハ 幼稚園等	398	397		51	48	3		22	22			
7	学校等	3,265	3,242	13	1,706	1,667	23	0.9	6	6			
8	図書館等	88	88		35	34		2.9	3	3			
	イ 特殊浴場等	37	37		4	3		25.0					
9	ロ 一般浴場等	21	21		3	2	1						
10	停車場等	31	28	3	5	3	2		2	2			
11	神社・寺院等	198	178	10	35	30	4	2.9					
12	工場等	6,513	5,277	508	2,548	1,623	340	23.0	6	4	2		
	スタジアム	2	2										
13	イ 駐車場等	333	291	33	25	21	3	4.0	1	1			
	ロ 航空機格納庫	7	7										
14	倉庫	3,105	2,702	167	1,009	708	107	19.2	17	17			
15	事務所等	2,979	2,726	238	1,138	970	151	1.5	69	66	3		
16	イ 特定複合用途対象物	6,178	4,752	1,021	803	681	86	4.5	226	222	4		
	ロ 非特定複合用途消防対象物	3,095	2,934	82	622	502	74	7.4	29	23	6		
16の2	地下街	1	1		1	1			1	1			
16の3	準地下街												
17	文化財	161	119	20									
18	延長50m以上のアーケード												

第5-7表 消防設備士試験実施状況

種別 年度	合計		甲種小計		甲種特種		甲種第1類		甲種第2類		甲種第3類		甲種第4類		甲種第5類						
	受験者	合格者	受験者	合格者	受験者	合格者	受験者	合格者	受験者	合格者	受験者	合格者	受験者	合格者	受験者	合格者					
11	2,311	827	939	275	29.3	-	295	64	21.7	75	26	34.7	65	18	27.7	431	141	33	73	26	35.6
12	2,375	736	813	236	29.0	-	246	54	21.7	63	24	34.7	70	22	27.7	371	111	33	63	25	35.6
13	2,276	804	31.0	864	29.0	-	261	62	21.7	58	12	34.7	72	19	27.7	388	91	33	85	19	35.6
14	2,569	902	35.1	1,029	28.0	27.2	288	73	25.3	82	42	51.2	77	21	27.3	474	118	24.9	108	26	24.1
15	2,719	999	36.7	1,054	33.6	-	306	90	29.4	73	34	46.6	87	32	36.8	498	169	33.9	90	29	32.2
16	2,577	831	32.3	1,083	22.9	21.1	292	40	13.7	74	31	41.9	62	17	27.4	538	115	21.4	117	26	22.2
17	2,708	934	34.5	1,125	33.9	30.1	32	5	15.6	59	28	47.5	64	28	43.8	537	162	30.2	117	39	33.3
18	2,834	1,079	38.1	1,137	35.8	31.5	37	4	10.8	68	27	39.7	53	23	43.4	581	190	32.7	93	33	35.5
19	3,042	1,136	37.3	1,247	41.0	32.9	83	16	19.3	64	25	39.1	71	36	50.7	603	202	33.5	109	44	40.4
20	3,168	1,181	37.3	1,419	45.0	31.7	63	13	20.6	102	49	48.0	79	28	35.4	660	182	27.6	139	52	37.4

種別 年度	乙種小計		乙種第1類		乙種第2類		乙種第3類		乙種第4類		乙種第5類		乙種第6類		乙種第7類									
	受験者	合格者	受験者	合格者	受験者	合格者	受験者	合格者	受験者	合格者	受験者	合格者	受験者	合格者	受験者	合格者								
11	1,372	552	40.2	186	73	39.2	31	14	45.2	32	10	31.3	46	25	54.3	593	252	42.5	206	81	39.3			
12	1,562	500	32.0	160	65	40.6	29	10	34.5	30	8	26.7	239	92	38.5	38	14	36.8	851	245	28.8	215	66	30.7
13	1,412	601	42.6	159	61	38.4	23	9	39.1	37	12	32.4	223	86	38.6	66	19	28.8	701	324	46.2	203	90	44.3
14	1,540	622	40.4	160	94	58.5	29	14	48.3	24	8	33.3	283	115	40.6	76	19	25	770	286	37.1	198	86	43.4
15	1,665	645	38.7	157	50	31.8	30	10	33.3	29	9	31.0	291	136	46.7	69	32	46.4	835	278	33.3	254	130	51.2
16	1,494	602	40.3	169	70	41.4	21	7	33.3	19	2	10.5	287	127	44.3	47	17	36.2	717	263	36.7	234	116	49.6
17	1,583	595	37.6	186	63	33.9	20	8	40.0	21	14	66.7	350	153	43.7	53	29	54.7	738	224	30.4	215	104	48.4
18	1,697	721	42.5	165	71	43.0	38	15	39.5	25	14	56.0	426	180	42.3	41	18	43.9	743	252	33.92	259	171	66.023
19	1,795	726	40.4	193	72	37.3	40	19	47.5	24	10	41.7	373	148	39.7	51	19	37.3	843	291	34.5	271	167	61.6
20	1,749	731	41.8	196	94	48.0	50	29	58.0	29	18	51.4	356	152	42.7	50	20	40.0	821	266	32.4	241	152	63.1

第5-8表 消防設備士免状交付状況

区分 年度	甲種							乙種								
	小計	特種	第1類	第2類	第3類	第4類	第5類	小計	第1類	第2類	第3類	第4類	第5類	第6類	第7類	
11	810	271	-	64	25	19	138	25	539	73	14	10	92	25	245	80
12	739	238	-	55	25	21	113	24	501	64	11	8	94	15	243	66
13	807	205	-	63	12	20	94	19	599	56	8	12	85	19	330	89
14	839	262	-	67	40	19	111	25	577	94	15	11	119	19	257	74
15	994	349	-	87	35	34	162	31	645	50	10	10	134	30	278	133
16	828	240	-	44	32	16	123	25	588	70	7	2	120	15	259	115
17	850	312	5	72	26	24	145	40	538	52	8	13	141	27	213	84
18	1,129	378	4	84	29	27	201	33	751	76	15	15	184	22	257	182
19	1,048	363	15	80	23	34	170	41	685	69	18	11	129	20	269	169
20	1,009	385	13	103	36	17	173	43	624	86	26	17	129	20	246	100

第5-9表 消防設備士講習受講状況

区分 年度	合計		特殊消防用設備等		消火設備		警報設備		避難消火器	
	受験者	合格者	受験者	合格者	受験者	合格者	受験者	合格者	受験者	合格者
11	1,263	380	520	363	380	520	380	520	363	363
12	1,419	420	649	350	420	649	420	649	350	350
13	1,348	362	602	384	362	602	362	602	384	384
14	1,664	511	689	464	511	689	511	689	464	464
15	1,456	431	595	430	431	595	431	595	430	430
16	1,475	398	606	471	398	606	398	606	471	471
17	1,676	462	743	471	462	743	462	743	471	471
18	1,439	347	664	428	347	664	347	664	428	428
19	1,691	460	737	484	460	737	460	737	484	484
20	1,579	439	680	455	439	680	439	680	455	455