

第 1 消防体制の現況

第1 消防体制の現況

1 消防組織

(1) 消防機関と人員

平成21年4月1日現在における市町の消防機関と人員の現況は、第1表のとおりである。

第1表 市町の消防組織数の現況

区 分		平成20年 (4月1日)	平成21年 (4月1日)	対前年比	
				増減数	増減率
消防本部・署所	消防本部	14	13	▲1	▲7.1%
	消防署	40	39	▲1	▲2.5%
	出張所	75	76	1	1.3%
	消防職員	3,641	3,597	▲44	▲1.2%
	消防吏員	3,609	3,563	▲46	▲1.3%
消防団	消防団	30	30	0	0.0%
	分 団	628	561	▲67	▲10.7%
	消防団員	22,605	22,492	▲113	▲0.5%

近年の推移は、第2表及び第1図、第2図のとおりである（ともに毎年4月1日時点）。

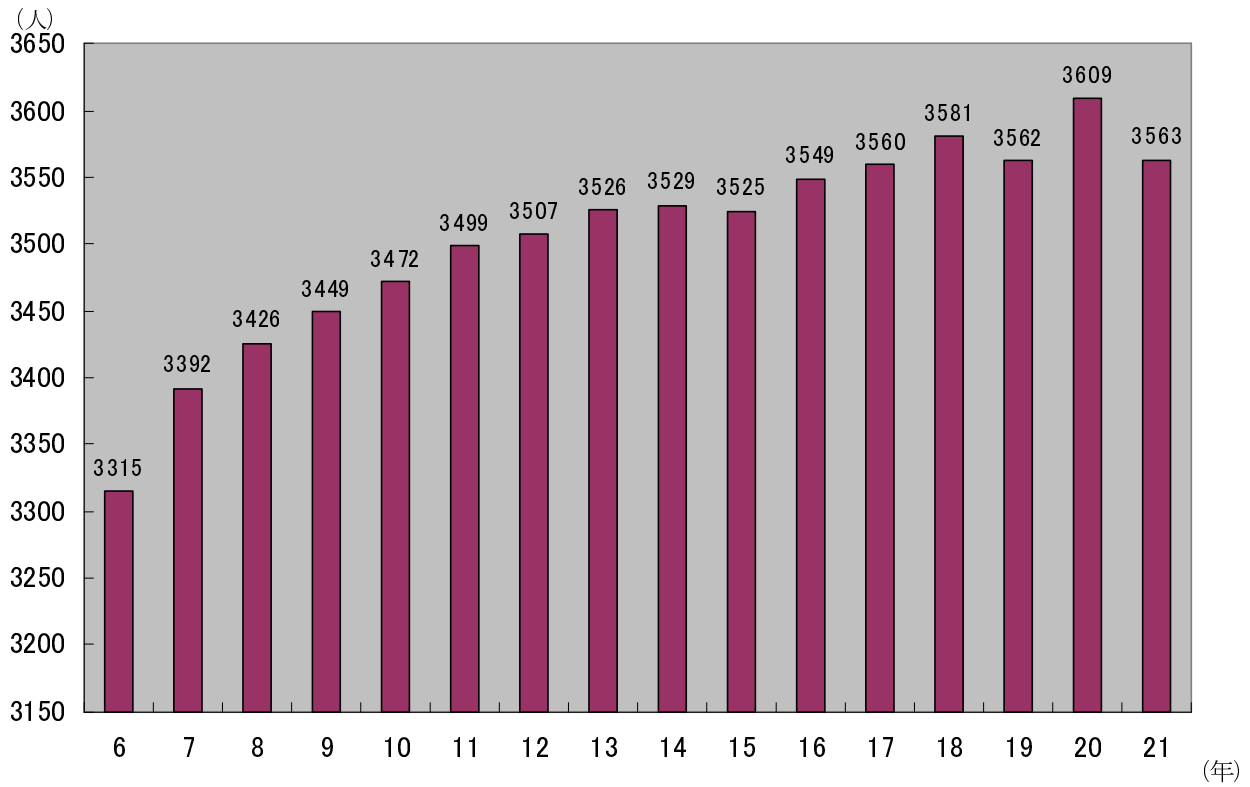
消防吏員は、昨年増加したが、再び減少した。一方、消防団員は減少の一途をたどっており、全国的な傾向と同じく、過去15年間で約1割の減少となっている。また、県内各地で分団の統廃合が行われたため、昨年と比べ分団数は大きく減少した。

第2表 市町の消防組織数の推移

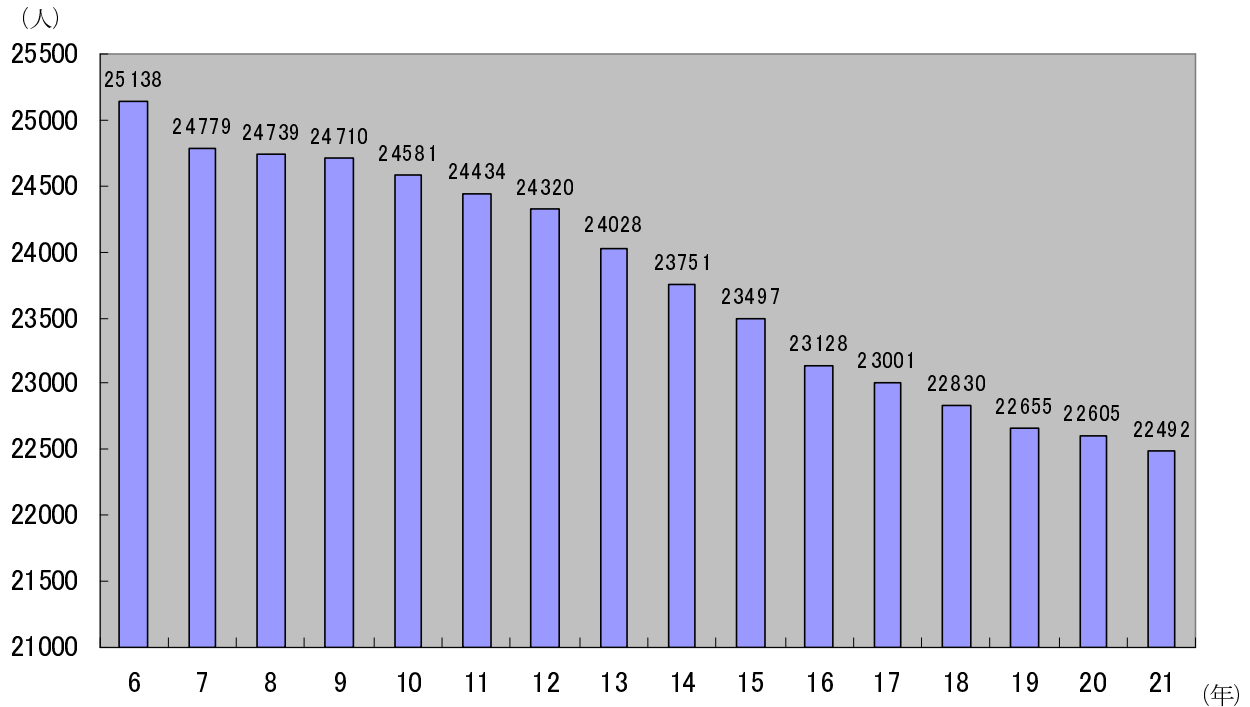
(毎年4月1日)

区 分	元年	6年	11年	16年	17年	18年	19年	20年	21年
消防本部	22	20	19	19	18	16	14	14	13
消防署	38	38	39	39	38	40	39	40	39
出張所	70	75	74	75	77	75	77	75	76
消防団	93	93	93	72	36	30	30	30	30
分 団	712	704	700	666	646	639	628	628	561

第1図 消防吏員数の推移 (毎年4月1日)



第2図 消防団員数の推移 (毎年4月1日)



(2) 消防本部・署

ア 市町の消防事務を統括する消防本部は、平成21年4月1日現在、県内に13本部あり、消防署は39署設置されている。13消防本部のうち、市町単独で消防本部を設置しているものが11あり、残りの2消防本部は地方自治法の規定に基づく地方公共団体の組合により設置している。

イ 消防吏員

消防職員のうち、階級を有し、制服を着用して消防活動等の消防事務に従事する消防吏員の数は、平成21年4月1日現在で3,563人となり、昨年に比べて46人の減少となった。

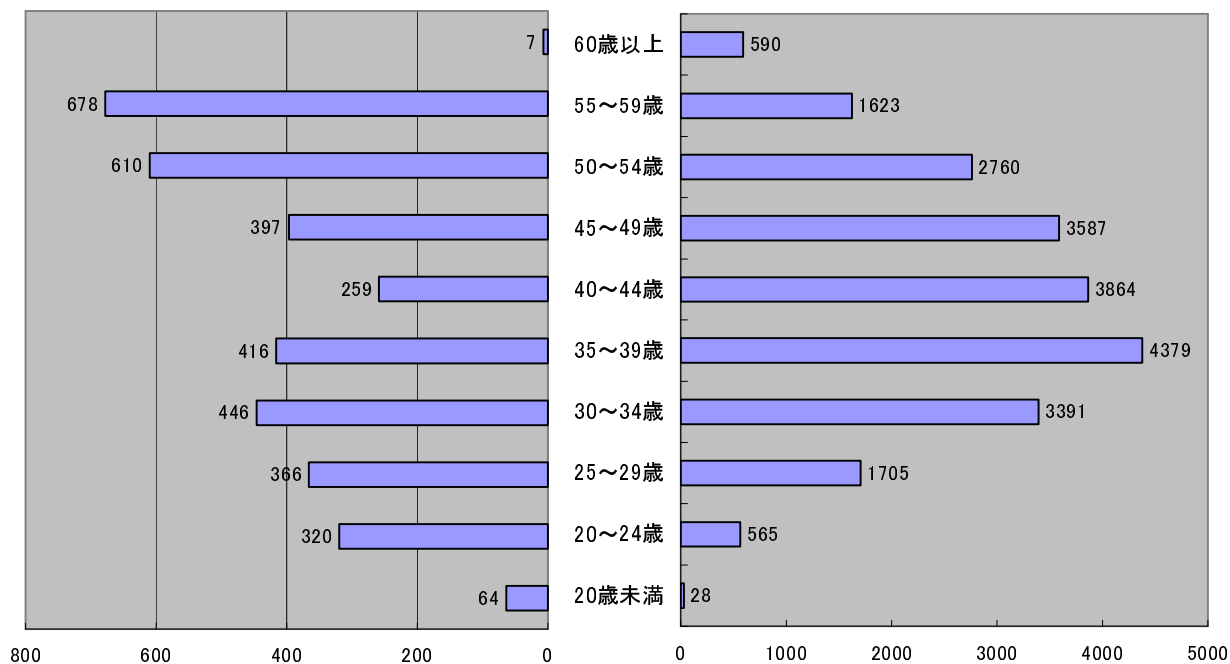
年齢構成は第3図のとおりである。50歳以上が全体の3分の1以上を占めており、今後数年は大量退職とそれに伴う大量採用が続く見込みである。また、在職年数別においても、25年以上の在職者が全体のほぼ半数を占めている（第4図）。

なお、平均年齢は年々上昇が続いていたが、大量退職期を迎え新規採用者が増加していることから平成20年から低下傾向となっており、平成21年4月1日現在41.6歳となっている（第6図）。

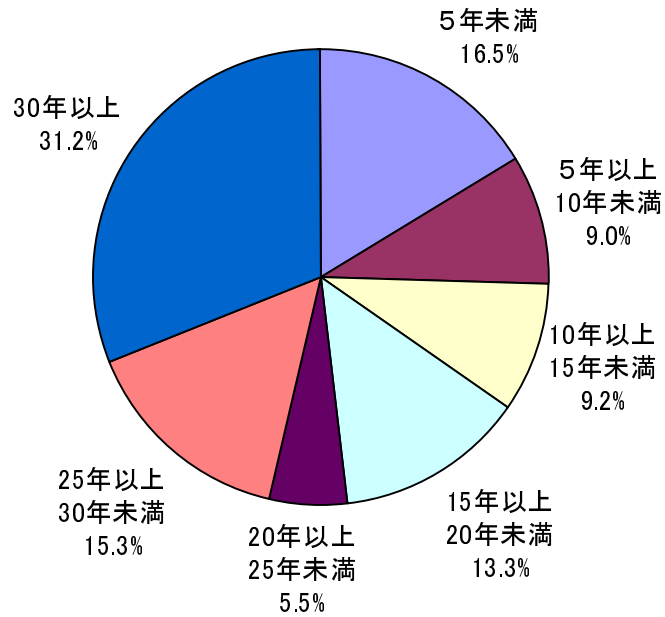
第3図 消防吏員・消防団員の年齢構成（平成21年4月1日現在）

消防吏員数 3,563人
平均年齢 41.6歳

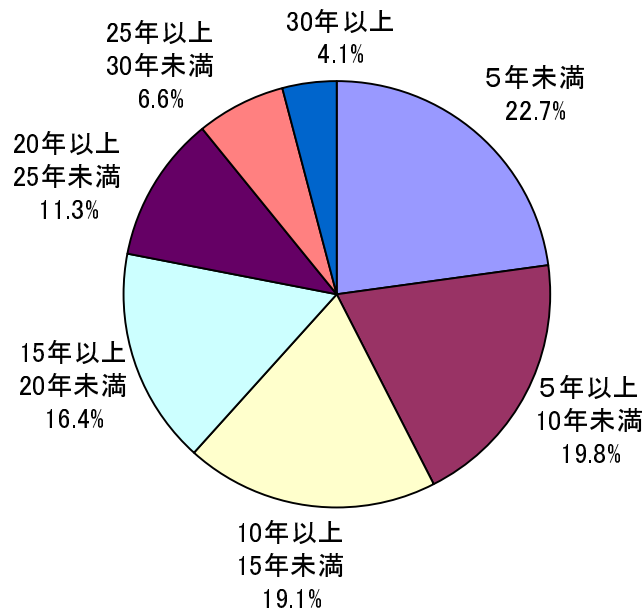
消防団員数 22,492人
平均年齢 41.5歳



第4図 消防吏員の在職年数別構成(平成21年4月1日現在)



第5図 消防団員の在職年数別構成(平成21年4月1日現在)



(3) 消防団

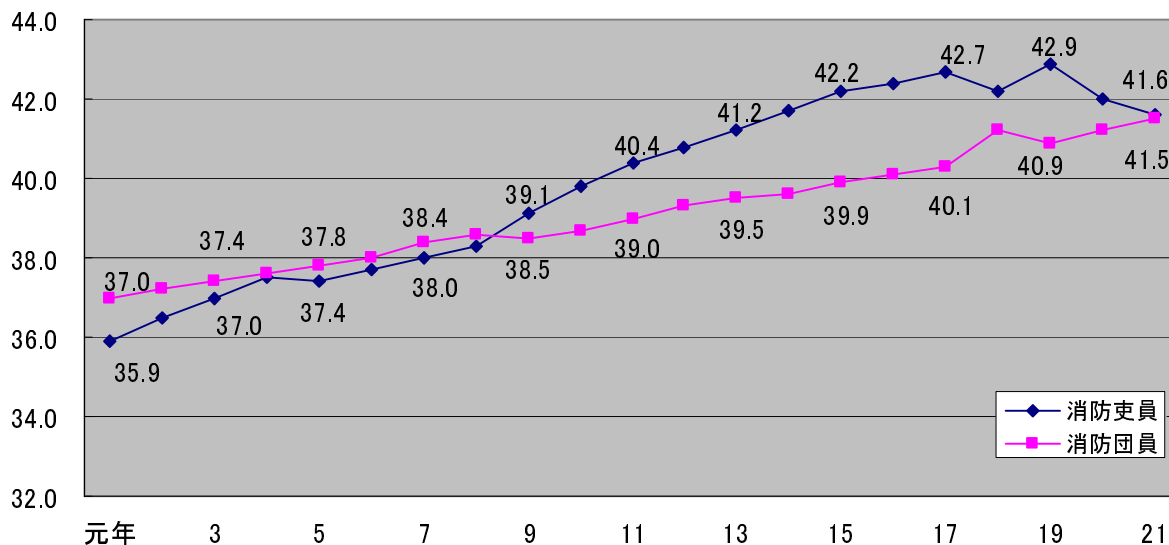
ア 県内の消防団は、平成21年4月1日現在で30団(561分団)が編成されており、広島市が各区に消防団を置く多団制をとっているが、他の市町では、1市町1団制をとっている。

イ 消防団員

県内の消防団員数は、第2図のとおり年々減少傾向にあり、平成21年4月1日現在22,492人で前年より113人減少している。年齢構成別消防団員数は、第3図のとおりであり、在職年数別消防団員数は、第5図のとおりで在職10年未満の団員が全体の42.5%を占めている。

また、平成元年以降の平均年齢の推移は、第6図のとおりで、平成21年4月1日現在41.5歳となっており、近年、上昇している。

第6図 消防吏員・消防団員の平均年齢の推移



2 消防の常備化

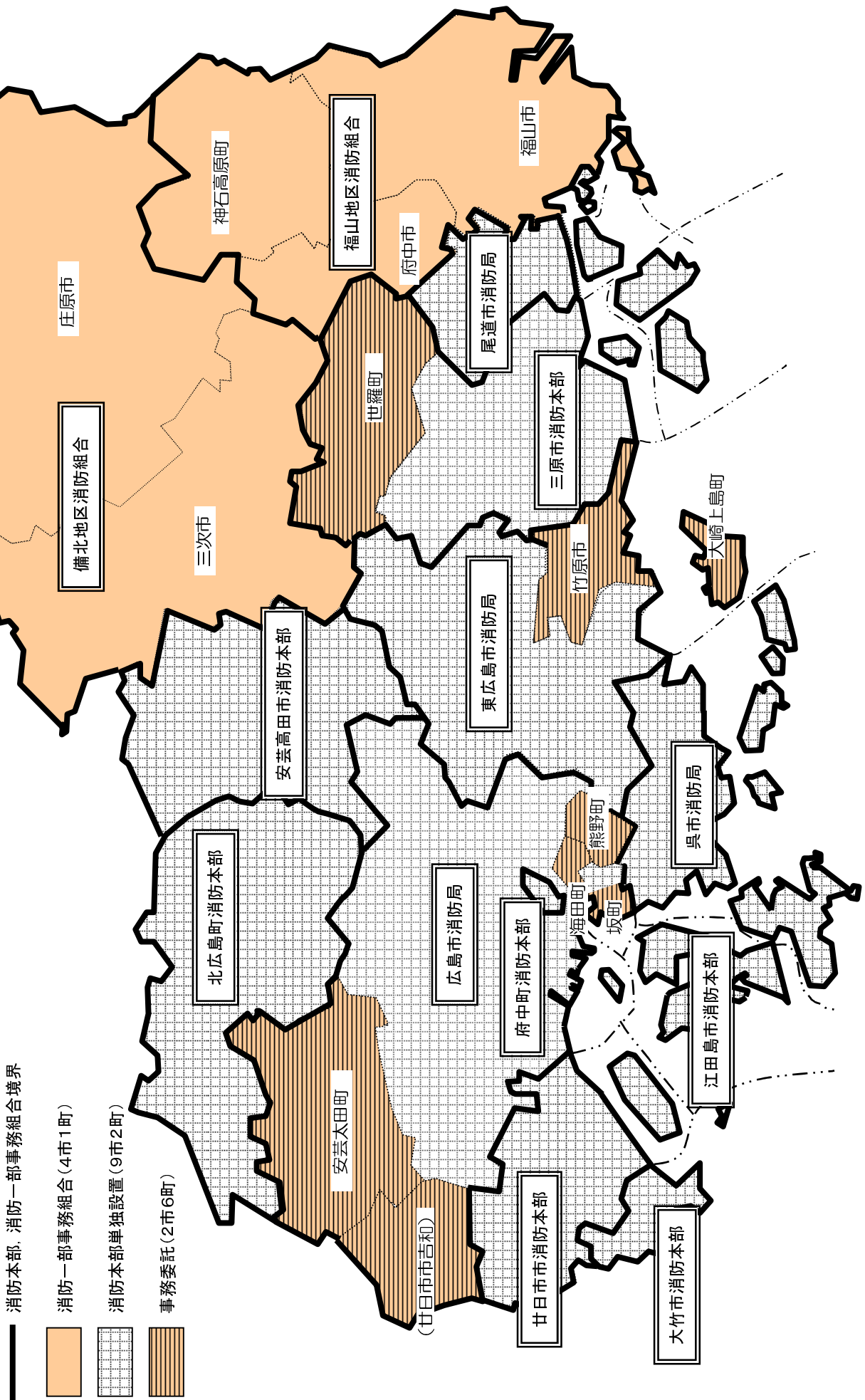
「消防本部及び消防署を置かなければならない市町村を定める政令」の指定を受け、消防本部及び消防署を設置している市町（一部事務組合及び事務委託によるものを含む。）は、23市町であり、常備化率は市町数で100%に達している。平成21年4月1日現在の状況は第3表及び第7図のとおりである。

第3表 常備化の状況

区 分		市	町	計
市 町 数		14	9	23
内 訳	単 独	9	2	11
	一部事務組合	4	1	5
	事務委託	2	6	8

☆内訳の合計が市町数と相違しているのは、廿日市市が、単独で消防本部を設置しつつ、市内の一部地域(吉和地区)について事務委託を行っていることにより二重に計上されているためである。

第7図 消防現況図（平成21年4月1日現在）



3 消防の広域応援体制

消防においても市町が単独で処理するよりも効率的であるとして、共同組織等又は相互に応援する広域消防体制の整備が進められている。その方法として、地方自治法の規定に基づく一部事務組合又は事務委託によるものと、消防組織法の規定に基づく消防相互応援協定によるものがある。

平成21年4月1日現在における県内市町による一部事務組合数、事務委託数は、第3表のとおりである。一方、消防相互応援協定については、昭和62年10月1日、大規模災害に備え、今までの応援協定を廃止（県外団体との協定を除く。）し、県内どの団体からも応援可能な広域消防相互応援協定として「広島県内広域消防相互応援協定」が締結された。この協定の特徴は次のとおりである。

- (1) 県内の市町及び消防組合が一本化した協定書により締結する。
- (2) 協定の実施区域は、県内全域とする。
- (3) 対象とする災害は、協定市町等の応援を必要とするすべての災害とする。
- (4) 応援要請がない場合であっても、必要があると認めた場合は、応援することができる。
- (5) 応援に要する経費は、現地調達物資を除き、原則として応援側が負担する。

また、高速道路における消防の特殊性から、県内のインターチェンジ所在団体により、平成5年10月26日付けで「広島県内高速道路消防相互応援協定」が締結されている。

広島市が平成2年5月16日から運航させている消防ヘリコプターについては、県内全市町村が平成2年3月7日付けで「広島県内航空消防応援協定」を締結している。また、広島県が平成8年7月11日から運行させている防災ヘリコプターについては、広島県、県内全市町村及び県内全消防組合が「広島県防災ヘリコプター応援協定」を締結している。

4 消防施設

市町の消防施設は、国が示す「消防力の整備指針」及び「消防水利の基準」を基準として、計画的に整備が進められている。

(1) 消防機械

消防機関における消防機械の保有数の推移は、第4表のとおりである。消防団においては、小型動力ポンプ等の整備により機動力の確保が図られている。

(2) 消防水利

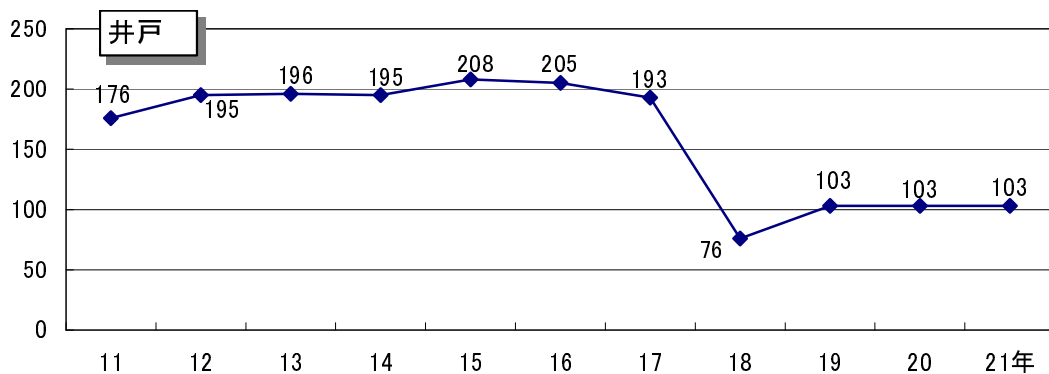
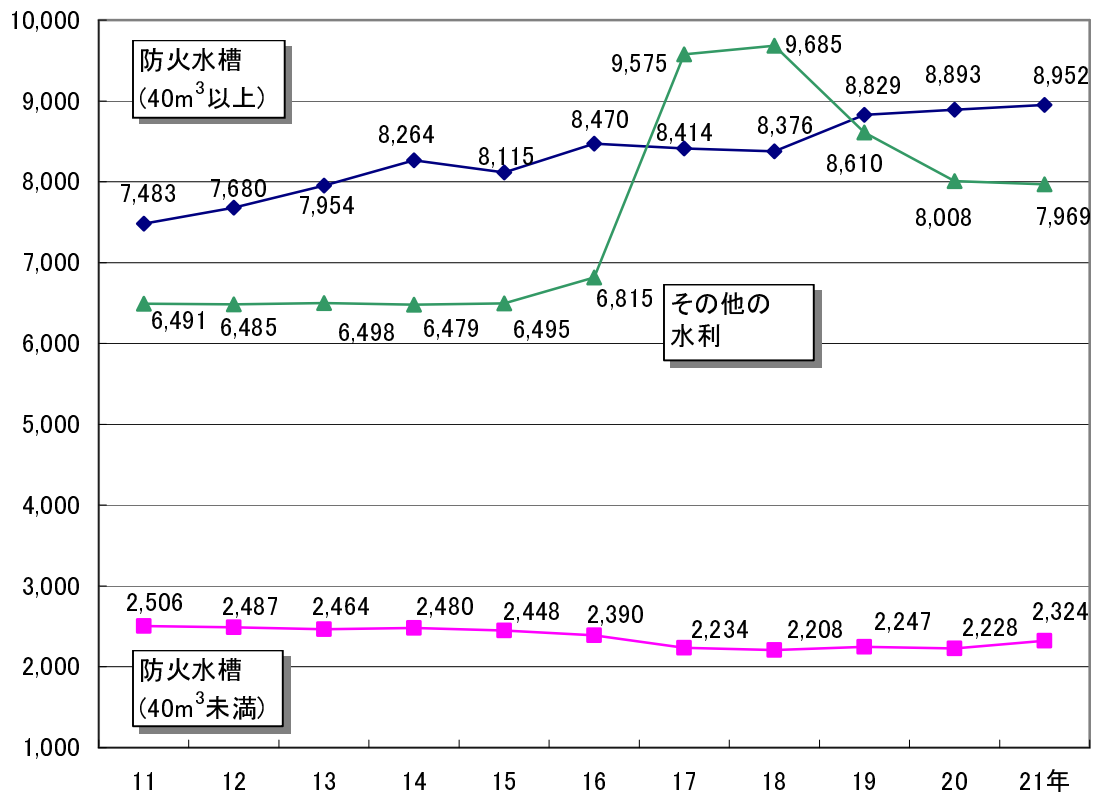
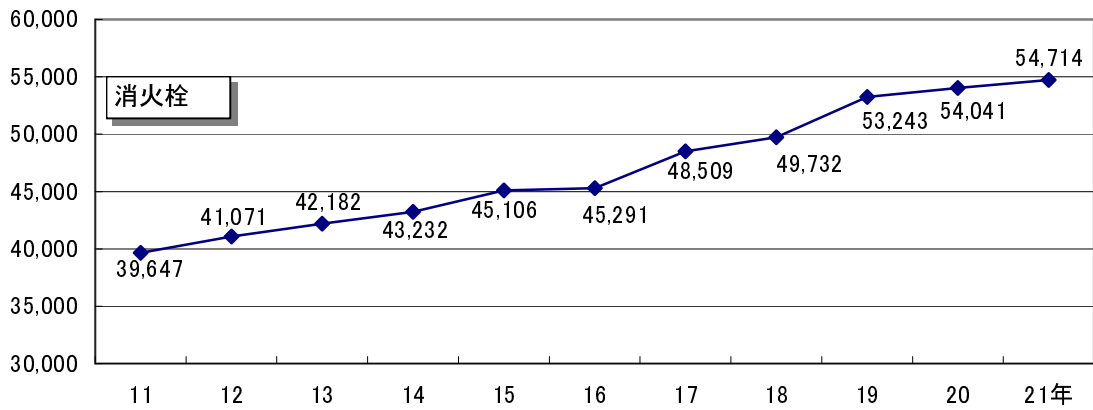
消防水利は、火災鎮圧のためには消防機械と共に不可欠なものである。消防水利には、消火栓、防火水槽、プール等の人工水利と、河川、池、湖、沼、海等の自然水利の配置に当たっては、人口水利と自然水利の適正な組合せを考慮することが必要であるが、その保有数の推移についてみると、第8図のとおりである。

第4表 消防機械の保有数の推移

(毎年4月1日)

区 分		9年	11年	13年	15年	16年	17年	18年	19年	20年	21年
消防本部・署所	消防ポンプ自動車	156	154	152	152	150	151	151	148	145	144
	水槽付消防ポンプ自動車	64	66	69	69	70	69	70	73	74	74
	救助工作車	30	30	31	31	30	31	31	33	31	30
	小型動力ポンプ付積載車	39	38	39	35	35	76	73	78	32	33
	小型動力ポンプ	133	154	129	128	122	126	125	127	123	124
	はしご付消防ポンプ自動車	26	25	32	31	32	33	33	33	32	33
	化学消防自動車	21	21	21	21	21	21	21	21	21	22
	救急自動車	148	148	153	155	153	155	156	159	159	161
	消防艇	3	3	3	3	3	3	3	3	3	3
	その他の消防自動車	172	173	172	175	173	172	168	165	194	189
消防団	消防ポンプ自動車	207	207	205	201	200	201	197	197	197	195
	水槽付消防ポンプ自動車	-	-	-	-	-	-	-	-	-	1
	小型動力ポンプ付積載車	1,220	1,236	1,223	1,223	1,231	1,227	1,227	1,224	1,234	1,232
	小型動力ポンプ	1,984	1,966	1,780	1,733	1,722	1,774	1,796	1,794	1,924	1,884
	その他の消防自動車	37	39	49	46	63	42	44	48	40	42
合 計	消防ポンプ自動車	363	361	357	353	350	352	348	345	342	339
	水槽付消防ポンプ自動車	64	66	69	69	70	69	70	73	74	75
	救助工作車	30	30	31	31	30	31	31	33	31	30
	小型動力ポンプ付積載車	1,259	1,274	1,262	1,258	1,266	1,303	1,300	1,302	1,266	1,265
	小型動力ポンプ	2,117	2,120	1,909	1,861	1,844	1,900	1,921	1,921	2,047	2,008
	はしご付消防ポンプ自動車	26	25	32	31	32	33	33	33	32	33
	化学消防自動車	21	21	21	21	21	21	21	21	21	22
	救急自動車	148	148	153	155	153	155	156	159	159	161
	消防艇	3	3	3	3	3	3	3	3	3	3
	その他の消防自動車	209	212	221	221	236	214	212	210	234	231

第8図 消防水利(人工水利)の保有数の推移



(3) 消防通信施設

火災等の被害を最小限に抑えるためには、火災等を早期に覚知し、消防機関が素早く現場に到着するとともに、現場においては、情報の収集及び指揮命令の伝達を迅速かつ的確に行うことが重要である。

消防通信施設には、火災報知専用電話（119番）、火災報知機、消防電話、消防無線電話等があり、4月1日現在の状況は、第5表のとおりである。

第5表 消防通信施設等の状況

(毎年4月1日)

区 分		14年	15年	16年	17年	18年	19年	20年	21年
消防救急業務用無線局	基地局及び固定局	206	214	218	216	208	210	209	180
	移動局	2,396	2,370	2,388	2,395	2,383	2,349	2,378	2,389
消防機関にある電話 (回線)	火災報知専用電話 (119)	474	473	395	431	516	409	381	261
	消防電話 (消防機関相互専用)	235	257	198	183	195	161	141	132
	一般加入電話	618	677	664	651	686	620	767	734
救急指令装置		11	11	10	16	17	23	23	29

(4) 化学消火薬剤

近年、産業経済の発展と生活様式の多様化に伴い、各種の危険物施設及び危険物品が増加しており、これらの危険物火災に対処するため化学消火薬剤の備蓄が図られている。4月1日現在の市町の備蓄状況は、第6表のとおりである。

第6表 化学消化剤の備蓄状況

(毎年4月1日)単位:k1

区 分	たん白系	合成界面 活性剤	水成膜泡 消火薬剤	水溶性液体 用泡消化剤
15年	37.21	24.61	5.86	23.58
16年	47.70	18.51	4.54	24.76
17年	48.24	27.76	5.22	21.46
18年	46.87	26.40	5.14	21.11
19年	43.22	24.88	4.20	23.05
20年	45.24	25.62	22.96	2.58
21年	46.72	26.39	8.08	14.73

5 消防費

(1) 消防費の決算状況

平成20年度の市町の消防費歳出決算額は425億5,379万円であり、普通会計歳出決算額に占める割合は3.5%となっている。これを前年度と比較すると、消防費歳出決算額は、6,666万円(0.2%)減少している。

一部事務組合を含めると、消防費歳出決算額は522億5,566万円となっており、前年度に比べ約11億円増加している。また、1世帯当たりの消防費は42,921円、県民1人当たりでは18,276円となっている。前年度と比較すると、1世帯当たりでは631円、1人当たりでは423円の増加となっている。1人当たりの消防費が最も低い市町は、府中町で8,749円と他地域に比べ群を抜いて低く、ついで海田町(12,407円)、熊野町(12,569円)、福山市(12,644円)の順となっており、いずれも都市部の市町となっている。逆に、山間部や島しょ部では1人当たりの消防費が高く、最も高い市町は神石高原町(40,559円)で府中町の約4.6倍となっている。

20年度消防費決算額の対前年度比較は、第7表のとおりである。

第7表 消防費の決算状況

区 分	単位	平成19年度 (A)	平成20年度 (B)	(B)-(A)
普通会計歳出決算額 (1)	千円	1,238,770,509	1,228,555,117	△10,215,392
消防費決算額歳出決算額 (市町分)	千円	42,620,454	42,553,793	△66,661
消防費決算額歳出決算額 (一部事務組合含む) (2)	千円	51,132,553	52,255,656	1,123,103
消防費決算額の財源内訳のうち 一般財源等	千円	45,665,153	45,422,681	△242,472
1世帯当たりの消防費 $\frac{(2)}{\text{世帯数}}$	円	42,290	42,921	631
県民1人当たり消防費 $\frac{(2)}{\text{人口}}$	円	17,853	18,276	423
(2) / (1)	%	4.1	4.3	0.2

* (2)の消防費決算額歳出決算額(一部事務組合含む)には、各市町から各消防組合への補助金及び負担金も含まれている。

(2) 経費の性質別内訳

消防費歳出決算額の性質別内訳は、人件費が315億3,495万円と最も多く、消防費の3分の2を占めている。その他には、普通建設事業費(51億5,957万円)、物件費(32億3,827万円)などがある。前年度と比較すると、人件費及び物件費は横ばいだが、普通建設事業費が41%と大幅に増加している。平成20年度消防費の性質別歳出決算額の対前年度比較は、第8表のとおりである。

第8表 消防費の性質別歳出決算状況

(単位：千円，%)

区 分	平成19年度	平成20年度	対前年度比較	
	金 額 (A)	金 額 (B)	増 減 B-A (C)	増減率 C/A×100
人 件 費	32,050,227	31,534,947	△515,280	△1.6
物 件 費	3,239,362	3,238,267	△1,095	△0.0
普通建設事業費	3,653,011	5,159,570	1,506,559	41.2
補助事業費	1,277,196	1,535,207	258,011	20.2
単独事業費	2,022,509	3,612,105	1,589,596	78.6
その他	353,306	12,258	△341,048	△96.5
補 助 費 等	11,919,883	11,950,081	30,198	0.3
そ の 他	270,070	372,791	102,721	38.0
計	51,132,553	52,255,656	1,123,103	2.2

(3) 消防費の財源

ア 財源構成

消防費の財源としては、一般財源と特定財源とがある。一般財源は、地方税、地方交付税及び地方譲与税等などで454億2,268万円、特定財源は、国庫支出金、地方債、県支出金で45億8,414万円、その他の財源は、22億4,884万円である。また、地方交付税における消防費の基準財政需要額は322億9,858万円となり、前年に比べて1億4,664万円(0.05%)増加した。消防費決算額の財源内訳は、第9表のとおりである。

第9表 消防費決算額の財源内訳

(単位：千円，%)

区 分	平成19年度	平成20年度	対前年度比較	
	金 額 (B)	金 額 (B)	増 減 B-A (C)	増減率 C/A×100
一般財源等	45,665,153	45,422,681	△242,472	△0.5
特定財源等	3,080,532	4,584,135	1,503,603	48.8
国庫支出金	746,059	720,713	△25,346	△3.4
県支出金	84,998	102,977	17,979	21.2
地方債	2,249,475	3,760,445	1,510,970	67.2
その他財源	2,386,868	2,248,840	△138,028	△5.8
計	51,132,553	52,255,656	1,123,103	2.2

ウ 補助金

消防防災施設等整備に対する補助金の推移は第10表のとおりである。

第10表 消防防災施設等整備費補助事業（国庫）の推移

(単位：千円)

区分	ポンプ車	小型ポンプ付 積載車	防火水槽 (40m ³ 級)	その他	計
13年度	55,520	19,446	132,402	178,836	386,204
14年度	29,925	11,112	111,027	349,734	501,798
15年度	50,622	5,594	90,115	179,942	326,273
16年度	54,802	6,945	28,629	488,904	579,280
17年度	17,467	—	18,390	99,981	135,838
18年度	40,795	—	3,288	107,870	151,953
19年度	16,336	—	85,293	109,287	210,916
20年度	5,852	—	84,393	297,534	387,779

第1-1表 消防力総括票

区 分		単位	平成20年 4月1日現在 (A)	平成21年 4月1日現在 (B)	(B) - (A)	
1 消防職員・ 署所	(1) 消防本部数	本部	14	13	△ 1	
	消防署所数	署	40	39	△ 1	
	出張所数	所	75	76	1	
	消防職員数(実員)	人	3,641	3,597	△ 44	
	{ 消防職員数(条例定員) 消防吏員数(実員) その他の職員数(実員)	〃	〃	3,662	3,662	0
		〃	〃	3,609	3,563	△ 46
		〃	〃	32	34	2
団 数	(2) 消防団数	団	30	30	0	
	分団数	分団	628	561	△ 67	
	消防団員数(条例定数)	人	23,911	23,807	△ 104	
	〃(実員)	〃	22,605	22,492	△ 113	
2 消 防 費	消防費決算額(ア)	千円	51,132,553	52,255,656	1,123,103	
	普通会計歳出決算額(イ)	〃	1,238,770,509	1,228,555,117	△ 10,215,392	
	(ア) / (イ) × 100		4.1	4.3	0.2	
3 消 防 機 械	(1) 消防ポンプ自動車	台	145	144	△ 1	
	水槽付消防ポンプ自動車	〃	74	74	0	
	小型動力ポンプ	〃	123	124	1	
	はしご付消防自動車	〃	32	33	1	
	救助工作車	〃	31	30	△ 1	
	化学消防車	〃	21	22	1	
	救急自動車	〃	159	161	2	
	消防艇	隻	3	3	0	
	小型動力ポンプ付積載車	台	32	33	1	
	その他の消防自動車等	〃	194	189	△ 5	
	ヘリコプター	機	1	1	0	
	(2)	消防ポンプ自動車	台	197	195	△ 2
		水槽付消防ポンプ自動車	〃	-	1	1
		小型動力ポンプ	〃	1,924	1,884	△ 40
小型動力ポンプ付積載車		〃	1,234	1,232	△ 2	
その他の消防自動車等		〃	40	42	2	
4 消 防 水 利	消火栓	基	54,041	54,714	673	
	防火水槽 {	40立方メートル以上	〃	8,893	8,952	59
		20~40立方メートル未満	〃	2,228	2,324	96
	井戸	個	103	103	0	
	その他	箇所	8,008	7,969	△ 39	
5 火 災 通 報 施 設	消防用無線局 {	基地局及び固定局	局	209	180	△ 29
		移動局	〃	2,378	2,389	11
	火災報知機 {	受信機	基	6	3	△ 3
		発信機	〃	139	153	14
	消防機関に あるもの {	火災報知専用電話	回線	381	261	△ 120
		消防電話	〃	141	132	△ 9
	加入電話	〃	767	734	△ 33	

消防費決算額の欄は、(A)欄：平成19年度決算状況、(B)欄：平成20年度決算状況をそれぞれ示す。

第1-2表 消防本部一覧

(平成21年4月1日現在)

区 分	消防本部 設置年月日	管内面積(km ²) (H20. 10. 1)	管内人口(人) (H21. 4. 1)	組合構成市町又は委託町
広島市消防局	昭和23. 3. 7	1,455.98	1,229,128	海田町, 熊野町, 坂町, 安芸太田町, 廿日市市吉和地区
呉市消防局	昭和23. 3. 7	353.76	246,331	
三原市消防本部	昭和23. 3. 7	749.32	120,764	世羅町
尾道市消防局	平成18. 1. 10	284.85	149,335	
大竹市消防本部	昭和25. 3. 25	78.55	29,389	
東広島市消防局	平成17. 2. 7	796.90	216,160	竹原市, 大崎上島町
廿日市市消防本部	昭和32. 4. 1	343.86	116,853	吉和地区を除く
安芸高田市消防本部	平成16. 3. 1	537.79	32,414	
江田島市消防本部	平成16. 11. 1	100.97	27,821	
府中町消防本部	昭和42. 4. 1	10.45	51,019	
北広島町消防本部	平成17. 2. 1	646.24	20,413	
備北地区消防組合 消防本部	昭和45. 10. 1	2,024.79	99,915	三次市, 庄原市
福山地区消防組合 消防局	平成2. 4. 1	1,095.59	519,758	福山市, 府中市, 神石高原町

第1-3表 消防の現況

区分 団体名	消防本部・署所 (21.4.1現在)		消防団 (21.4.1現在)		人口 (21.3.31現在)	世帯数 (21.3.31現在)	面積 (km ²) (20.10.1現在)	普通会計歳出 額 (H20年度) (A) (千円)	消 防 費 (H20年度) (B) (千円)	消防費に係る 基準財政需要額 (H20年度) (C) (千円)	一般財源等 (H20年度) (D) (千円)	B/A (%)	C/B (%)	D/B (%)
	消 防 署 数	出 張 所 数	職 員 数	消 防 団 数										
広島市	8	30	1,326	8	1,153,579	510,938	905.13	539,288,086	14,700,836	13,093,099	12,243,160	2.7	89.1	83.3
呉市	3	12	376	1	246,331	111,422	353.76	97,107,744	3,934,174	2,514,299	3,722,455	4.1	63.9	94.6
竹原市	-	-	-	1	29,860	12,993	118.30	10,540,026	580,343	405,885	491,467	5.5	69.9	84.7
三原市	3	3	161	1	102,240	42,792	471.03	43,253,794	1,630,084	1,118,841	1,211,226	3.8	68.6	74.3
尾道市	3	5	235	1	149,335	63,078	284.85	57,639,664	2,453,988	1,507,988	2,277,420	4.3	61.5	92.8
福山市	-	-	-	1	463,817	184,597	518.07	153,186,752	5,864,506	4,647,337	5,680,350	3.8	79.2	96.9
府中市	-	-	-	1	44,669	17,291	195.71	18,508,198	711,010	542,699	665,035	3.8	76.3	93.5
三次市	-	-	-	1	58,416	23,680	778.19	36,775,661	1,336,361	721,150	1,169,374	3.6	54.0	87.5
庄原市	-	-	-	1	41,499	16,021	1,246.60	30,004,702	1,173,703	597,342	998,011	3.9	50.9	85.0
大竹市	1	-	49	1	29,389	12,613	78.55	11,666,225	472,478	452,228	371,523	4.0	95.7	78.6
東広島市	3	6	285	1	177,517	73,162	635.32	64,256,107	2,605,625	1,737,955	2,079,473	4.1	66.7	79.8
廿日市市	3	2	179	1	117,667	46,889	489.36	38,566,757	2,431,287	1,246,666	1,696,129	6.3	51.3	69.8
安芸高田市	1	-	50	1	32,414	13,247	537.79	18,944,692	645,899	465,881	534,609	3.4	72.1	82.8
江田島市	1	1	65	1	27,821	13,137	100.97	14,377,469	729,471	479,205	693,596	5.1	65.7	95.1
府中町	1	-	52	1	51,019	21,232	10.45	12,334,795	446,340	648,540	434,226	3.6	145.3	97.3
海田町	-	-	-	1	27,916	11,647	13.81	7,258,998	346,354	419,421	345,013	4.8	121.1	99.6
熊野町	-	-	-	1	25,579	10,394	33.62	6,032,847	321,489	349,641	314,542	5.3	108.8	97.8
坂町	-	-	-	1	13,368	5,472	15.67	4,520,592	177,882	205,290	174,007	3.9	115.4	97.8
安芸太田町	-	-	-	1	7,872	3,491	342.25	7,372,037	270,164	162,774	248,292	3.7	60.3	91.9
北広島町	1	3	55	1	20,413	8,113	646.24	15,168,376	576,726	333,169	534,476	3.8	57.8	92.7
大崎上島町	-	-	-	1	8,783	4,383	43.28	7,858,201	309,097	150,764	269,645	3.9	48.8	87.2
世羅町	-	-	-	1	18,524	6,725	278.29	11,710,897	378,800	286,974	366,768	3.2	75.8	96.8
神石高原町	-	-	-	1	11,272	4,169	381.81	10,628,654	457,176	211,428	374,469	4.3	46.2	81.9
備北地区消防組合	3	7	211	-	-	-	-	2,034,018	1,555,259	-	1,515,688	76.5	-	97.5
福山地区消防組合	8	7	553	-	-	-	-	7,411,051	7,235,055	-	6,111,407	97.6	-	84.5
*竹原広域行政組合	-	-	-	-	-	-	-	2,108,774	911,549	-	900,320	43.2	-	98.8
市町計	28	62	2,833	30	561	22,492	8,479.05	1,217,001,274	42,553,793	32,298,576	36,895,266	3.5	75.9	86.7
組合計	11	14	764	-	-	-	-	11,553,843	9,701,863	-	8,527,415	84.0	-	87.9
原計	39	76	3,597	30	561	22,492	8,479.05	1,228,555,117	52,255,656	32,298,576	45,422,681	4.3	61.8	86.9

* 竹原広域行政組合消防本部は21年3月31日をもって解散し、4月1日から東広島市が当該管轄区域を継承した。

第1-4表 階級別消防吏員数

(平成21年4月1日現在 単位:人)

区分 消防本部名	小計	うち女性	消防総監	消防司監	消防正監	消防監	消防司令長	消防司令	消防司令補	消防士長	消防副士長	消防士	平均年齢
県計	3,563	—	—	1	13	21	126	412	633	1,327	330	700	41.6
うち女性	49	—	—	—	—	—	—	2	5	17	4	21	28.9
広島市	1,318	26	—	1	8	5	58	240	288	442	28	248	42.4
呉市	376	2	—	—	1	4	18	26	62	160	67	38	43.8
三原市	157	—	—	—	—	1	1	5	20	70	16	44	40.5
尾道市	231	2	—	—	1	2	6	19	41	79	26	57	39.8
大竹市	47	—	—	—	—	—	—	7	11	18	—	11	36.2
東広島市	275	4	—	—	1	2	18	11	36	107	37	63	38.9
廿日市市	177	3	—	—	—	1	2	12	26	78	29	29	41.0
安芸高田市	48	2	—	—	—	—	1	4	6	20	3	14	38.8
江田島市	65	—	—	—	—	—	1	12	13	20	11	8	42.6
府中町	52	2	—	—	—	—	1	2	8	21	5	15	39.1
北広島町	54	—	—	—	—	—	1	6	10	28	3	6	44.0
備北地区消防組合	211	2	—	—	1	0	7	13	39	92	6	53	42.1
福山地区消防組合	552	6	—	—	1	6	12	55	73	192	99	114	41.2

第1-5表 勤務体制別消防職員数

(平成21年4月1日現在 単位:人)

区分 消防本部名	消防職員の内訳										
	計	消防吏員数								その他の職員	
		毎日勤務者	うち女性	2部制	うち女性	3部制	うち女性	派遣等	うち女性		うち女性
県計	3,597	620	16	2,843	27	28	4	72	2	34	6
広島市	1,326	249	9	1,004	11	28	4	37	2	8	1
呉市	376	72	1	302	1	—	—	2	—	—	—
三原市	161	18	—	139	—	—	—	—	—	4	—
尾道市	235	27	—	197	2	—	—	7	—	4	3
大竹市	49	7	—	38	—	—	—	2	—	2	—
東広島市	285	37	2	227	2	—	—	11	—	10	1
廿日市市	179	30	1	145	2	—	—	2	—	2	—
安芸高田市	50	12	—	36	2	—	—	—	—	2	—
江田島市	65	13	—	52	—	—	—	—	—	—	—
府中町	52	9	1	41	1	—	—	2	—	—	—
北広島町	55	8	—	46	—	—	—	—	—	1	1
備北地区消防組合	211	40	—	170	2	—	—	1	—	—	—
福山地区消防組合	553	98	2	446	4	—	—	8	—	1	—

第1-6表 在職年数別消防吏員数

(平成21年4月1日現在 単位:人)

区分 消防本部名	計	5 年 未 満	5 年 以 上 10 年 未 満	10 年 以 上 15 年 未 満	15 年 以 上 20 年 未 満	20 年 以 上 25 年 未 満	25 年 以 上 30 年 未 満	30 年 以 上
県 計	3,563	587	321	327	475	197	545	1,111
広島市	1,318	246	96	76	115	77	211	497
呉市	376	25	41	46	41	19	71	133
三原市	157	31	7	11	23	35	31	19
尾道市	231	53	24	5	52	9	30	58
大竹市	47	14	8	6	5	2	2	10
東広島市	275	51	33	23	62	9	41	56
廿日市市	177	16	17	29	35	17	16	47
安芸高田市	48	12	3	11	5	—	3	14
江田島市	65	5	6	3	22	2	6	21
府中町	52	9	9	3	16	—	3	12
北広島町	54	4	3	—	8	2	16	21
備北地区消防組合	211	29	15	21	27	6	79	34
福山地区消防組合	552	92	59	93	64	19	36	189

第1-7表 非常勤消防団員数

(平成21年4月1日現在 単位:人)

区分 団体名	小計		団長	副団長	分団長	副分団長	部長	班長	団員	平均年齢	条例定数
		うち女性									
県計	22,492	—	30	179	757	811	1,685	2,994	16,036	41.5	23,807
うち女性	399	—	—	—	5	6	13	38	337	44.0	—
広島市	2,675	129	8	16	84	85	198	409	1,875	44.0	2,753
呉市	1,851	29	1	26	76	83	292	301	1,072	44.2	2,200
竹原市	397	20	1	2	6	8	13	53	314	42.6	430
三原市	1,332	14	1	11	30	30	72	145	1,043	44.0	1,369
尾道市	1,677	29	1	9	56	55	184	281	1,091	40.1	1,716
福山市	2,859	30	1	8	69	122	176	178	2,305	36.6	2,864
府中市	897	—	1	5	20	26	48	116	681	39.3	920
三次市	1,536	21	1	10	47	81	134	216	1,047	42.7	1,620
庄原市	1,760	2	1	23	40	61	153	197	1,285	40.0	1,910
大竹市	304	20	1	3	14	15	26	52	193	43.3	330
東広島市	1,618	70	1	14	76	46	92	175	1,214	43.3	1,637
廿日市市	608	12	1	5	34	24	39	89	416	42.7	732
安芸高田市	850	—	1	12	49	37	37	95	619	41.8	865
江田島市	533	5	1	8	17	18	55	107	327	46.3	614
府中町	75	—	1	2	3	3	5	32	29	45.5	75
海田町	114	10	1	1	3	3	15	18	73	43.8	125
熊野町	154	—	1	2	10	10	4	20	107	41.1	157
坂町	208	—	1	2	8	8	16	49	124	43.1	220
安芸太田町	506	—	1	6	17	24	39	96	323	45.1	580
北広島町	773	1	1	4	38	16	—	70	644	39.5	795
大崎上島町	325	—	1	3	10	9	21	25	256	39.9	360
世羅町	743	7	1	3	28	11	34	141	525	39.4	775
神石高原町	697	—	1	4	22	36	32	129	473	38.1	760

第1-8表 在職年数別非常勤消防団員数

(平成21年4月1日現在 単位:人)

区分 団体名	計	5 年 未 満	5 年 以 上 10 年 未 満	10 年 以 上 15 年 未 満	15 年 以 上 20 年 未 満	20 年 以 上 25 年 未 満	25 年 以 上 30 年 未 満	30 年 以 上
県 計	22,492	5,107	4,459	4,295	3,693	2,532	1,485	921
広島市	2,675	678	507	406	413	312	178	181
呉市	1,851	415	344	318	286	211	156	121
竹原市	397	95	76	81	54	47	28	16
三原市	1,332	288	242	255	205	167	102	73
尾道市	1,677	374	372	400	238	160	93	40
福山市	2,859	881	649	604	443	179	79	24
府中市	897	172	186	174	180	131	45	9
三次市	1,536	284	253	280	292	244	124	59
庄原市	1,760	334	382	372	339	173	106	54
大竹市	304	70	63	38	51	31	38	13
東広島市	1,618	392	305	286	280	196	116	43
廿日市市	608	134	133	99	74	76	44	48
安芸高田市	850	167	179	155	156	104	56	33
江田島市	533	112	89	77	73	62	49	71
府中町	75	20	14	7	5	14	6	9
海田町	114	39	22	18	21	7	4	3
熊野町	154	34	33	33	23	15	10	6
坂町	208	43	37	37	38	26	19	8
安芸太田町	506	68	74	71	94	61	79	59
北広島町	773	154	130	205	137	100	36	11
大崎上島町	325	70	81	61	49	34	24	6
世羅町	743	168	159	149	124	82	38	23
神石高原町	697	115	129	169	118	100	55	11

第1-9表 消防ポンプ自動車等現有数(消防本部・署所)(その1)

(平成21年4月1日現在)

区分	普通消防ポンプ自動車		はしご付消防ポンプ自動車(ポンプ付でない車両を含む)				水槽付消防ポンプ自動車		屈折はしご付消防ポンプ自動車(ポンプ付でない車両を含む)	大型高所放水車	泡原液搬送車	化学消防自動車		救急自動車	指揮車	消防艇	救助工作車	林野火災工作車	電源	小型動力ポンプ	
	B1以上	B1以上	18m以下	24m	30m	38m以上	泡消火型	粉末消火型				ポンプ付積載	小型動力ポンプ積載								
消防本部名																					
県計	144	74	7	6	16	3	1	1	1	1	1	22	-	161	52	3	30	-	2	33	91
広島市	41	35	1	2	8	1	1	1	-	-	-	4	-	44	12	1	8	-	1	2	47
呉市	19	4	2	-	1	1	-	-	-	-	-	2	-	16	5	-	3	-	-	8	9
三原市	7	3	-	-	1	-	-	-	-	-	-	2	-	9	3	-	1	-	-	4	-
尾道市	11	4	1	-	1	-	-	-	-	-	-	2	-	11	2	-	2	-	-	4	-
大竹市	2	1	-	-	-	-	-	-	-	-	-	1	-	3	1	-	1	-	-	-	1
東広島市	12	8	-	2	1	-	-	-	-	-	-	3	-	19	5	-	1	-	-	-	5
廿日市市	2	7	1	-	1	-	-	-	-	-	-	1	-	11	4	1	2	-	-	1	3
安芸高田市	-	1	-	-	-	-	-	-	-	-	-	1	-	3	-	-	1	-	-	-	5
江田島市	4	-	-	-	-	-	-	-	1	1	1	1	-	3	3	-	1	-	-	2	1
府中町	2	1	-	-	1	-	-	-	-	-	-	-	-	3	1	-	1	-	-	1	1
北広島町	4	1	-	-	-	-	-	-	-	-	-	-	-	5	1	-	1	-	-	-	3
備北地区消防組合	14	1	-	1	1	-	-	-	-	-	-	2	-	13	6	-	3	-	-	-	14
福山地区消防組合	26	8	2	1	1	1	-	-	-	-	-	3	-	21	9	1	5	-	1	11	2

第1-9表 消防ポンプ自動車等現有数(消防本部・署所)(その2)

(平成21年4月1日現在)

区分	団体名	排煙・高発泡車	広報車	空気充填車	資機材搬送車	消火剤投入車	破壊工作車	レッカ車	クレーン車	震災救難車	屈折放水塔車	自防活動全般用車	水槽車	耐煙救出車	支援車	人員搬送車	給食・給水車	起震車	その他の車両	ヘリコプター	海水利用型消防水
	県計	1	42	-	30	-	-	-	-	-	1	3	3	-	1	5	-	2	45	1	1
	広島市	1	11	-	9	-	-	-	-	-	1	-	-	-	1	1	-	2	4	1	1
	呉市	-	1	-	3	-	-	-	-	-	-	-	-	-	-	1	-	-	29	-	-
	三原市	-	3	-	2	-	-	-	-	-	-	-	-	-	-	-	-	-	3	-	-
	尾道市	-	8	-	4	-	-	-	-	-	-	-	-	-	-	1	-	-	3	-	-
	大竹市	-	-	-	1	-	-	-	-	-	-	-	1	-	-	-	-	-	-	-	-
	東広島市	-	1	-	3	-	-	-	-	-	-	-	-	-	-	1	-	-	4	-	-
	廿日市市	-	2	-	3	-	-	-	-	-	-	-	1	-	-	-	-	-	-	-	-
	安芸高田市	-	2	-	-	-	-	-	-	-	-	-	-	-	-	-	-	-	1	-	-
	江田島市	-	2	-	1	-	-	-	-	-	-	3	-	-	-	1	-	-	-	-	-
	府中町	-	1	-	-	-	-	-	-	-	-	-	-	-	-	-	-	-	-	-	-
	北広島町	-	1	-	1	-	-	-	-	-	-	-	-	-	-	-	-	-	-	-	-
	備北地区消防組合	-	-	-	1	-	-	-	-	-	-	-	-	-	-	-	-	-	-	-	-
	福山地区消防組合	-	10	-	2	-	-	-	-	-	-	-	1	-	-	-	-	-	1	-	-

第1-10表 消防ポンプ自動車等現有数(消防団)

(平成21年4月1日現在)

	普通消防ポンプ自動車(以上)	水槽付消防ポンプ自動車(以上)	指揮車	小型動力ポンプ			広報車	資器材搬送車	水槽車
				小型動力ポンプ	車両に積載しないもの	手引動力ポンプ			
県計	195	1	25	1,232	652	69	11	2	4
広島市	32	-	-	124	293	-	-	-	-
呉市	4	-	-	154	43	10	-	-	2
竹原市	-	-	1	27	-	-	-	-	-
三原市	8	-	-	49	60	-	2	-	-
尾道市	5	-	5	121	21	22	1	1	-
福山市	61	-	1	115	2	-	-	-	-
府中市	9	-	1	36	5	-	-	-	-
三次市	9	-	1	93	17	28	1	-	-
庄原市	6	-	2	80	84	-	2	1	-
大竹市	-	-	1	24	5	-	1	-	-
東広島市	9	-	1	77	68	-	-	-	-
廿日市市	6	-	2	44	-	6	-	-	-
安芸高田市	6	-	1	63	12	3	3	-	2
江田島市	9	-	1	28	-	-	-	-	-
府中町	3	-	-	-	-	-	-	-	-
海田町	1	-	-	10	3	-	-	-	-
熊野町	-	-	-	10	-	-	-	-	-
坂町	1	-	-	11	3	-	-	-	-
安芸太田町	4	1	1	33	5	-	-	-	-
北広島町	6	-	-	43	20	-	-	-	-
大崎上島町	2	-	-	27	7	-	1	-	-
世羅町	4	-	3	43	-	-	-	-	-
神石高原町	10	-	4	20	4	-	-	-	-

第1-11表 消防水利の現況(その1)

(平成21年4月1日現在)

	合 計	消 火 栓			防 火 水 槽										井 戸							
		計	公 設	私 設	防 火 水 槽				防 火 水 槽 の うち 公 設				防 火 水 槽 の うち 私 設				計	公 設	私 設			
					100㎡以上	60㎡以上 100㎡未満	40㎡以上 60㎡未満	20㎡以上 40㎡未満	100㎡以上	60㎡以上 100㎡未満	40㎡以上 60㎡未満	20㎡以上 40㎡未満	100㎡以上	60㎡以上 100㎡未満	40㎡以上 60㎡未満	20㎡以上 40㎡未満				100㎡以上	60㎡以上 100㎡未満	40㎡以上 60㎡未満
合計	66,093	54,714	52,723	1,991	11,276	378	1,076	7,498	2,324	8,891	130	763	6,546	1,452	2,385	248	313	952	872	103	17	86
広島市	27,010	24,754	24,050	704	2,256	198	211	1,644	203	1,438	57	42	1,263	76	818	141	169	381	127	-	-	-
呉市	4,786	4,092	4,033	59	694	42	52	483	117	462	8	27	364	63	232	34	25	119	54	-	-	-
竹原市	532	356	353	3	171	5	4	19	143	147	3	2	9	133	24	2	2	10	10	5	1	4
三原市	1,812	1,175	935	240	621	21	45	449	106	480	7	15	394	64	141	14	30	55	42	16	-	16
尾道市	3,551	3,132	3,107	25	419	7	10	316	86	380	4	4	302	70	39	3	6	14	16	-	-	-
福山市	9,217	8,122	7,444	678	1,066	36	20	829	181	863	21	18	692	132	203	15	2	137	49	29	16	13
府中市	1,097	729	728	1	368	-	11	267	90	359	-	8	263	88	9	-	3	4	2	-	-	-
三次市	1,872	1,061	1,061	-	809	6	612	3	188	776	-	594	2	180	33	6	18	1	8	2	-	2
庄原市	1,506	901	891	10	605	2	10	440	153	591	1	10	432	148	14	1	-	8	5	-	-	-
大竹市	850	818	740	78	32	-	1	30	1	31	-	1	29	1	1	-	-	1	-	-	-	-
東広島市	4,894	4,047	4,020	27	820	17	23	643	137	671	4	14	555	98	149	13	9	88	39	27	-	27
廿日市市	2,074	1,600	1,580	20	473	16	19	427	11	467	14	17	425	11	6	2	2	2	-	1	-	1
安芸高田市	603	138	138	-	465	5	6	360	94	405	5	1	346	53	60	-	5	14	41	-	-	-
江田島市	916	548	546	2	368	-	-	160	208	259	-	-	137	122	109	-	-	23	86	-	-	-
府中町	955	881	855	26	74	6	10	51	7	35	-	-	31	4	39	6	10	20	3	-	-	-
海田町	690	613	600	13	77	6	10	44	17	34	-	-	28	6	43	6	10	16	11	-	-	-
熊野町	273	199	192	7	74	-	4	68	2	58	-	-	58	-	16	-	4	10	2	-	-	-
坂町	594	508	507	1	86	4	13	66	3	48	1	1	46	-	38	3	12	20	3	-	-	-
安芸太田町	413	189	183	6	224	-	-	130	94	137	-	-	124	13	87	-	-	6	81	-	-	-
北広島町	783	394	303	91	389	-	-	199	190	233	-	-	194	39	156	-	-	5	151	-	-	-
大崎上島町	261	108	108	-	153	2	7	125	19	138	1	1	120	16	15	1	6	5	3	-	-	-
世羅町	633	202	202	-	408	-	-	335	73	406	-	-	334	72	2	-	-	1	1	23	-	23
神石高原町	771	147	147	-	624	5	8	410	201	473	4	8	398	63	151	1	-	12	138	-	-	-

第1-11表 消防水利の現況(その2)

(平成21年4月1日現在)

	計	河川・溝等	海・湖	プ ー ル	濠・池等	下水道	その他
合計	7,969	4,020	486	860	2,210	-	393
広島市	938	561	47	268	43	-	19
呉市	578	12	250	65	3	-	248
竹原市	122	10	67	14	31	-	-
三原市	684	307	8	48	287	-	34
尾道市	40	-	-	40	-	-	-
福山市	684	140	25	133	386	-	-
府中市	175	130	-	18	27	-	-
三次市	407	361	-	44	-	-	2
庄原市	962	723	-	38	195	-	6
大竹市	41	24	7	5	5	-	-
東広島市	1,966	1,008	8	40	867	-	43
廿日市市	116	64	17	25	8	-	2
安芸高田市	370	284	-	22	64	-	-
江田島市	71	-	30	8	33	-	-
府中町	8	-	-	7	1	-	-
海田町	25	9	2	10	4	-	-
熊野町	58	15	-	5	38	-	-
坂町	14	-	8	6	-	-	-
安芸太田町	83	71	-	10	2	-	-
北広島町	142	90	-	14	38	-	-
大崎上島町	42	2	17	4	9	-	10
世羅町	155	66	-	17	72	-	-
神石高原町	288	143	-	19	97	-	29

第1-12表 化学消火薬剤備蓄状況

(平成21年4月1日現在)

区分 消防本部名	計 (k l) (ア) ~ (オ)	化学消火薬剤種別				
		たん白系 (k l)		合成界面 活性剤	水成膜泡 消火薬剤	水溶性液体 用 泡消火薬剤 (耐アル コール用)
		3%型 (ア)	6%型 (イ)	(k l) (ウ)	(k l) (エ)	(k l) (オ)
県計	95.92	46.22	0.50	26.39	8.08	14.73
広島市	14.32	1.22	-	8.82	1.56	2.72
呉市	2.31	-	-	1.84	0.47	-
三原市	3.97	-	-	0.16	3.81	-
尾道市	3.58	-	-	3.26	-	0.32
大竹市	22.70	22.70	-	-	-	-
東広島市	3.13	-	0.50	0.78	0.10	1.75
廿日市市	0.74	-	-	0.74	-	-
安芸高田市	1.20	-	-	-	1.20	-
江田島市	22.00	22.00	-	-	-	-
府中町	0.17	-	-	0.17	-	-
北広島町	0.84	0.30	-	0.54	-	-
備北地区消防組合	1.96	-	-	1.02	0.94	-
福山地区消防組合	19.00	-	-	9.06	-	9.94