

第5 予防行政の現況

第5 予防行政の現況

1 火災予防思想の普及

(1) 火災予防運動

毎年、秋季（11月9日～15日）及び春季（3月1日～7日）全国火災予防運動が全国統一標語のもとに実施されている。（第1表）

この運動は、火災の多発期である冬季及び春季を迎えるに当たって国民の火災に対する警戒心を呼び起こし、火災及び火災による死傷者の発生を防止するため、昭和24年から春秋の2回、全国一斉に行われているものであり、県内においては、市町等により、火災予防パレード、消防訓練、特別査察、体験入隊等の行事などの各種広報活動が積極的に展開されている。

また、春季全国火災予防運動期間には、車両火災の防止を目的として、消防庁と国土交通省の共唱による「車両火災予防運動」が展開され、また、山火事予防目的として、消防庁と林野庁の共唱による「全国山火事予防運動」が展開されている。

第1表 全国火災予防運動の統一標語

年 度	統 一 標 語
平成11年度	あぶないよ ひとりぼっちにした その火
平成12年度	火をつけた あなたの責任 最後まで
平成13年度	たしかめて。火を消してから 次のこと
平成14年度	消す心 置いてください 火のそばに
平成15年度	その油断 火から炎へ 災いへ
平成16年度	火は消した？ いつも心に きいてみて
平成17年度	あなたです 火のあるくらしの 見はり役
平成18年度	消さないで あなたの心の 注意の火
平成19年度	火は見てる あなたが離れる その時を
平成20年度	火のしまつ 君がしなくて 誰がする

(2) 文化財防火デー

昭和24年1月26日の法隆寺金堂火災及びその後における金閣寺などの重要文化財の焼失を契機として、昭和30年以来、毎年1月26日を「文化財防火デー」とし、文化財を火災から守るとともに国民一般の文化財愛護思想の高揚を図るため、消防庁と文化庁の共唱により実施されている。

消防機関と文化財の管理者等との連携により、この日を中心に文化財に対する防火訓練・査察等が実施されている。

2 民間防火組織

民間防火組織には、家庭の主婦等を対象とした婦人（女性）防火クラブ、小・中学生を対象とした少年消防クラブ及び保育園児、幼稚園児を対象とした幼年消防クラブがあり、それぞれの立場で、それぞれの地域における防火思想の普及に貢献している。

平成20年5月1日現在の組織状況は、第2表のとおりである。

また、平成11年以降の組織の推移は、第3表のとおりである。

第2表 婦人（女性）防火クラブ・少年消防クラブ・幼年消防クラブの現況

(平成20年5月1日現在)

区 分	現 況		
		ク ラ ブ 数	46
婦人（女性）防火クラブ	活動状況 (クラブ数)	消火活動を行う	8
		連絡救護等	14
		啓発活動	24
	ク ラ ブ 員 数	7,136	
少年消防クラブ	ク ラ ブ 数	51	
	ク ラ ブ 員 数	2,138	
幼年消防クラブ	ク ラ ブ 数	210	
	ク ラ ブ 員 数	17,027	

第3表 婦人（女性）防火クラブ・少年消防クラブ・幼年消防クラブの組織の推移

(平成20年5月1日現在)

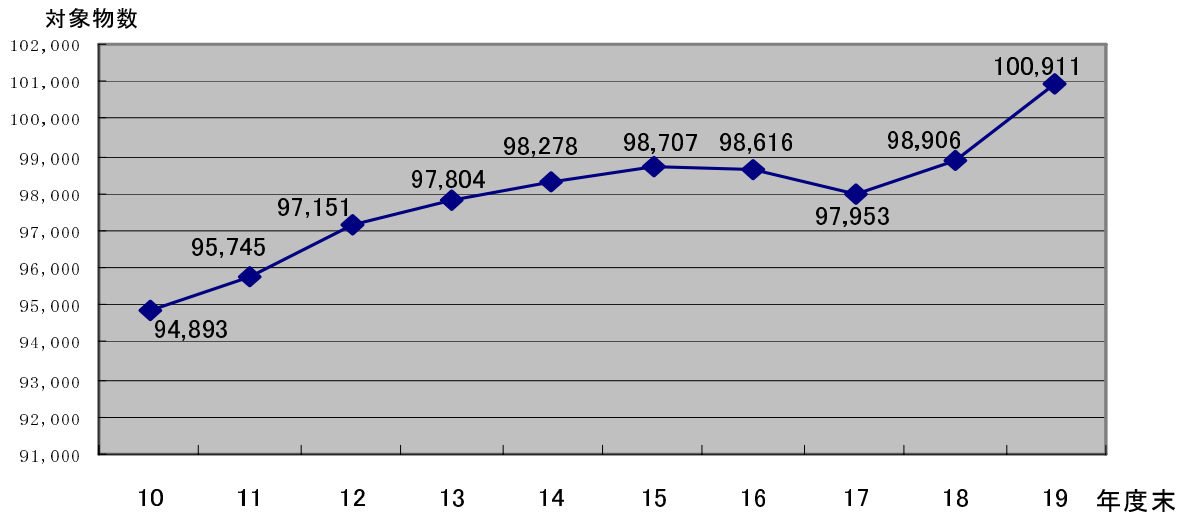
区 分	年	11	12	13	14	15	16	17	18	19	20
	婦人(女性)防火 ク ラ ブ	クラブ数	56	52	53	53	51	51	50	48	47
クラブ員数		6,226	5,947	5,657	5,292	6,007	5,780	6,952	6,956	6,991	7,136
少年消防 ク ラ ブ	クラブ数	56	55	55	55	58	57	55	52	53	51
	クラブ員数	2,433	2,184	2,174	2,170	2,260	2,303	2,241	2,117	2,215	2,138
幼年消防 ク ラ ブ	クラブ数	235	242	241	244	244	246	246	223	241	210
	クラブ員数	21,917	22,234	21,483	21,987	22,476	22,002	22,226	19,088	21,643	17,027

3 防火対象物

(1) 防火対象物

県内の防火対象物（消防法施行令別表第1（一）項から（十六の三）項までに掲げる防火対象物で、延べ面積150㎡以上のもの並びに（十七）項及び（十八）項に掲げる防火対象物をいう。以下、同じ。）の数は、第1図のとおりである。

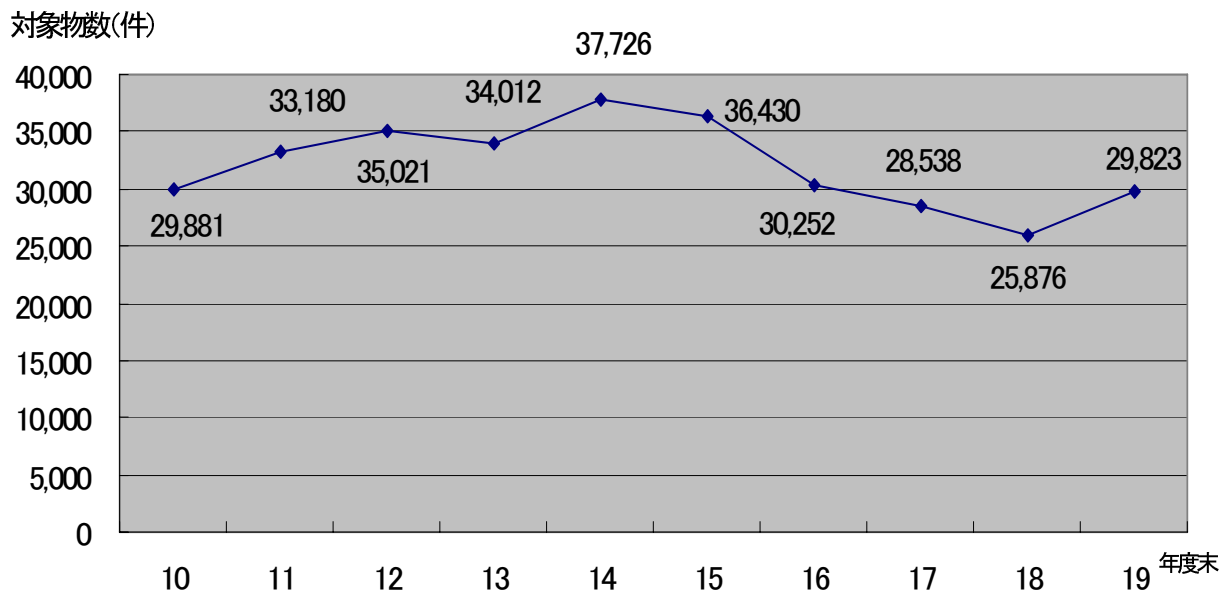
第1図 防火対象物数の状況



(2) 予防査察

消防機関が、消防法に基づき、火災予防のために必要があるときに、防火対象物を立入検査する予防査察の件数の推移は、第2図のとおりである。

第2図 予防査察件数の状況



(3) 防火管理

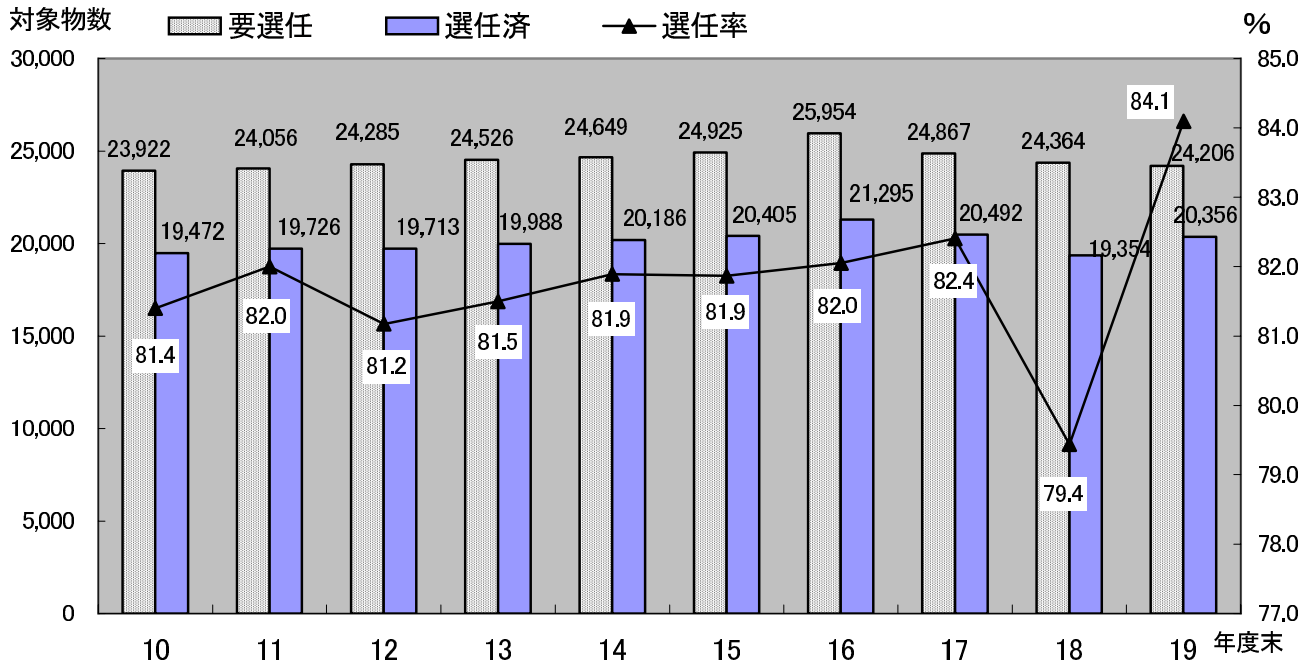
消防法では、多数の人を収容する防火対象物の権原を有する者に対して、防火管理者を選任し、消防計画の作成、これに基づく消火・通報・避難の訓練の実施、消防用設備等の点検・整備、火気の使用又は取扱いに関する監督など、防火管理上必要な業務を行わせることを義務づけている。

ア 防火管理者

防火管理者として選任される資格は、防火管理に関する講習（防火管理講習）の課程を修了した者等で、防火管理上必要な業務を遂行する管理的又は監督的な地位にあるものとされている。

防火管理講習は、平成 19 年度では、県内で 57 回実施され、2,618 人が修了している。防火対象物における防火管理者の選任状況は、第 3 図のとおりである。

第 3 図 防火管理者の選任状況



イ 消防計画の届出

防火管理者が消防計画を作成し、消防機関に届け出ている防火対象物は 18,576 件で、全体の 76.7%となっている。

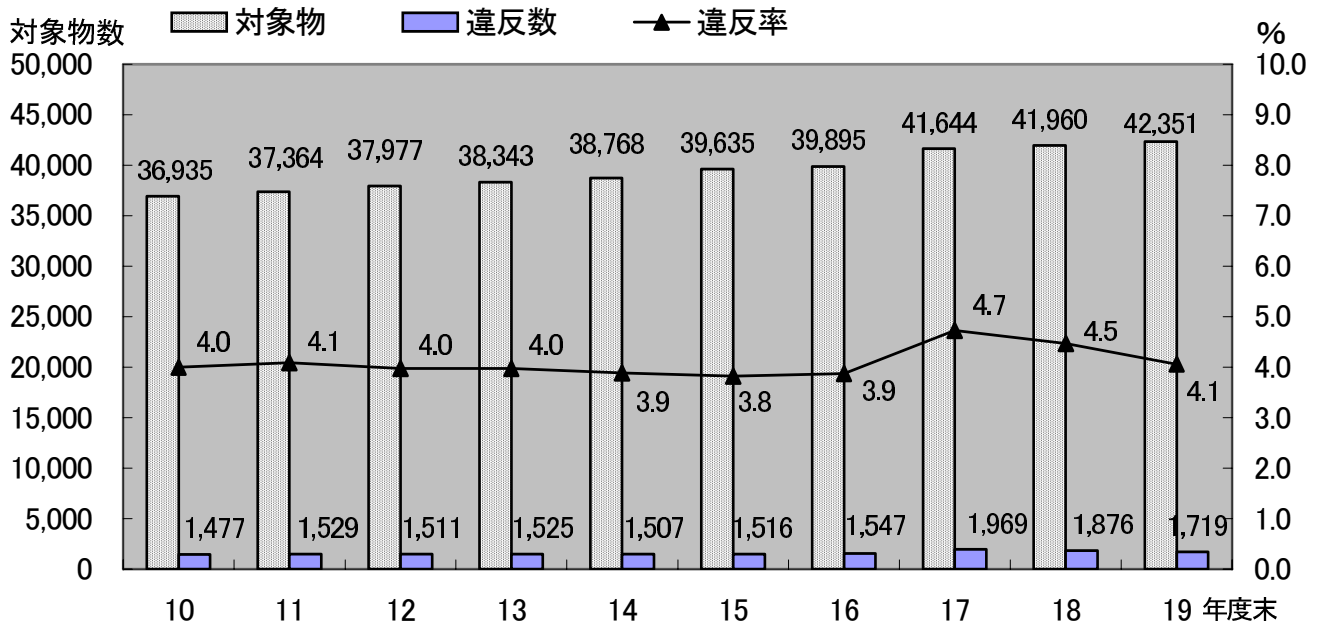
(4) 消防用設備等

消防法では、政令で定める防火対象物の関係者（所有者、管理者又は占有者）は、政令で定める技術上の基準に従って、消防用設備等を設置し、かつ、それを適正に維持しなければならないとされている。

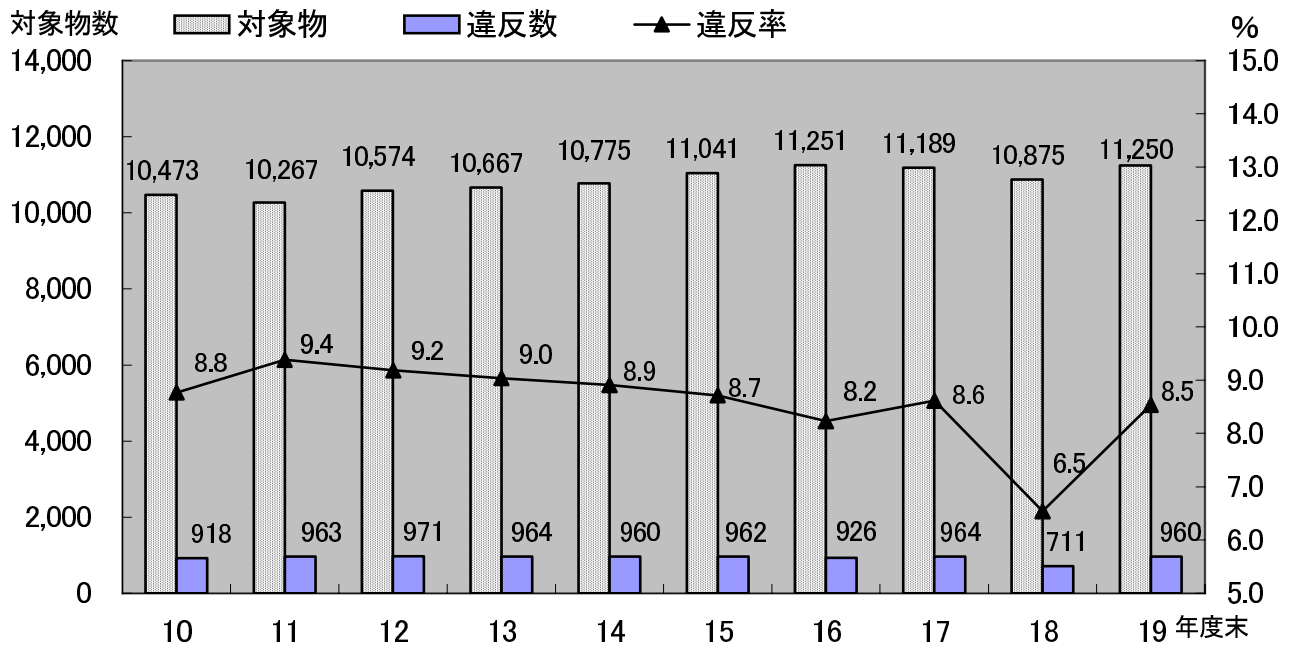
ア 消防用設備等の設置状況

主要な消防用設備等のうち自動火災報知設備、屋内消火栓設備、スプリンクラー設備の設置状況の推移は、第 4 図～第 6 図のとおりである。

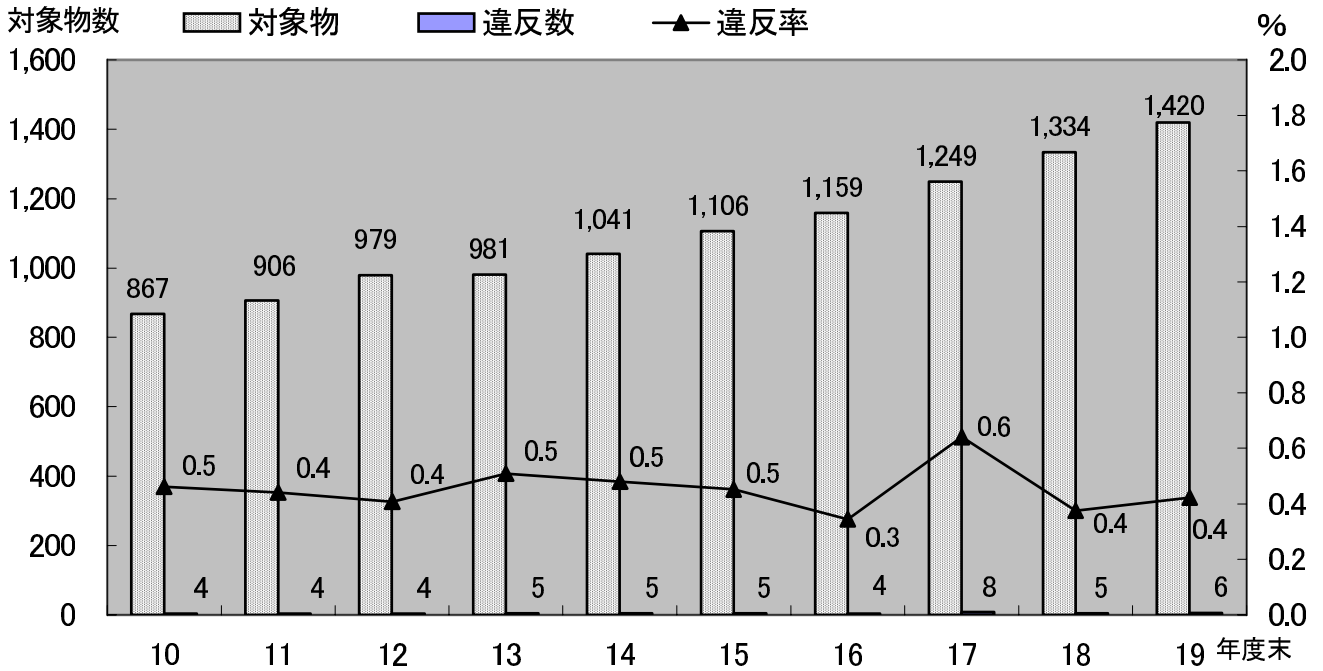
第4図 自動火災報知器設備の設置状況



第5図 屋内消火栓設備の設置状況



第6図 スプリンクラー設備の設置状況



イ 消防同意の処理状況

建築物の新築等において、許可、認可、確認等の権限を持つ行政庁等に、消防長又は消防署長が行う同意（消防同意）について、県内における平成19年度の同意件数は、3,746件であり、そのうち522件について消防機関による指導が行われている。

ウ 消防用設備等の検査状況

平成19年度中に消防用設備等を設置して検査を受けた防火対象物は、1,270件である。

4 消防設備士

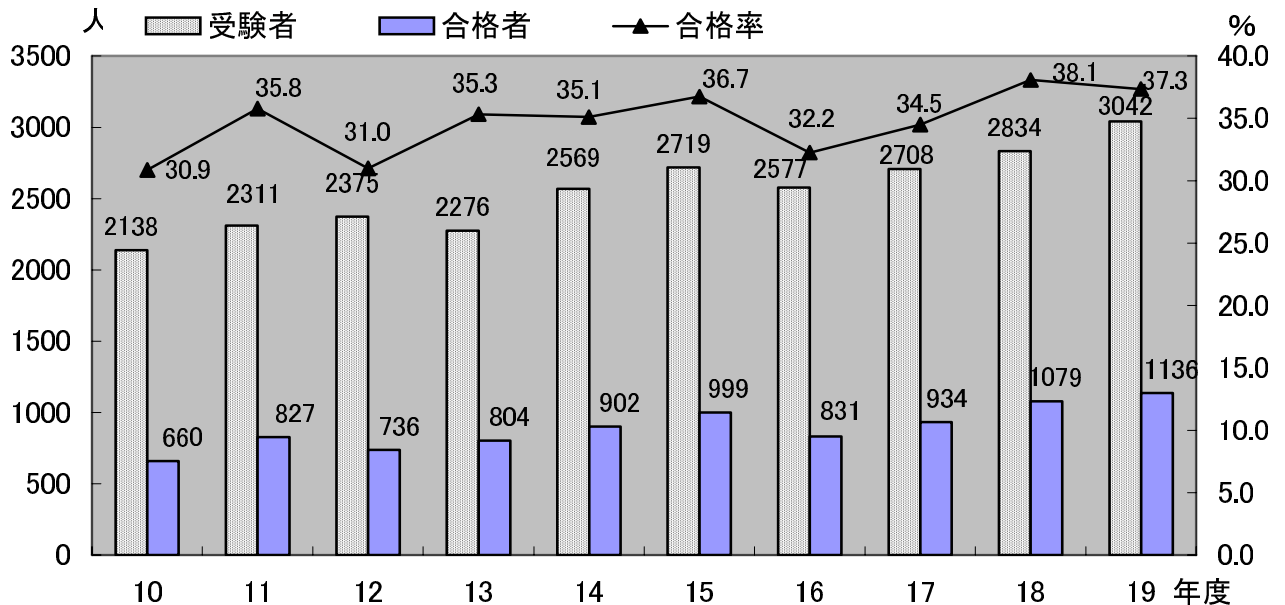
(1) 消防設備士試験

消防法により、消防用設備等の一定の工事又は整備については、消防設備士でなければ行つてはならないとされている。

消防設備士の資格を得るための試験として行う消防設備士試験は、昭和60年度から財団法人消防試験研究センターに委任して実施している。

平成10年度以降の実施状況は第7図のとおりである。

第7図 消防設備士試験の実施状況



(2) 消防設備士免状

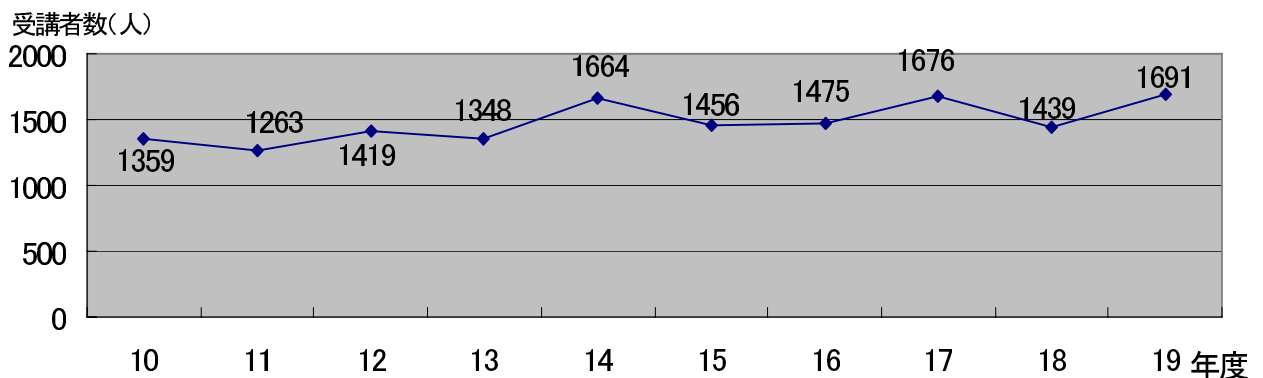
消防設備士試験に合格した者の申請に基づき県知事が交付するものである。

平成20年3月31日現在の免状の交付数は、甲種14,679件、乙種17,129件、全体で31,808件となっている。

(3) 消防設備士講習

消防設備士に受講が義務付けられている消防用設備等の工事又は整備に関する講習（消防設備士講習）の受講状況は、第8図のとおりである。

第8図 消防設備士講習の受講状況



第5-1表 婦人(女性)防火クラブの現況

(平成20年5月1日現在)

団体名	計		市街地		農山村地域		漁村地域		その他の地域	
	組織数	人員	組織数	人員	組織数	人員	組織数	人員	組織数	人員
県計	46	7,136	12	4,156	28	2,709	-	-	6	271
消防本部設置市計	26	5,170	10	3,723	11	1,316	-	-	5	131
広島市	9	3,645	8	3,630	-	-	-	-	1	15
呉市	3	124	2	93	1	31	-	-	-	-
三原市	-	-	-	-	-	-	-	-	-	-
尾道市	3	72	-	-	-	-	-	-	3	72
大竹市	-	-	-	-	-	-	-	-	-	-
東広島市	-	-	-	-	-	-	-	-	-	-
廿日市	-	-	-	-	-	-	-	-	-	-
安芸高田市	10	1,285	-	-	10	1,285	-	-	-	-
江田島市	1	44	-	-	-	-	-	-	1	44
消防事務委託町計	-	-	-	-	-	-	-	-	-	-
海田町	-	-	-	-	-	-	-	-	-	-
坂町	-	-	-	-	-	-	-	-	-	-
熊野町	-	-	-	-	-	-	-	-	-	-
安芸太田町	-	-	-	-	-	-	-	-	-	-
世羅町	-	-	-	-	-	-	-	-	-	-
消防本部設置町計	9	853	2	433	7	420	-	-	-	-
府中町	2	433	2	433	-	-	-	-	-	-
北広島町	7	420	-	-	7	420	-	-	-	-
消防組合構成団体計	11	1,113	-	-	10	973	-	-	1	140
備北地区消防組合	8	612	-	-	8	612	-	-	-	-
竹原広域行政組合	3	501	-	-	2	361	-	-	1	140
福山地区消防組合	-	-	-	-	-	-	-	-	-	-

第5-2表 少年消防クラブの現況

(平成20年5月1日現在)

団体名	組織別クラブ数				組織別クラブ員数				指導者数							
	計	学校単位		市町村単位	地区別	その他	計	学校単位		市町村単位	地区別	その他	計	学校単位		その他
		小学校	中学校					小学校	中学校					小学校	中学校	
県	51	21	2	3	14	11	2,138	995	53	51	757	282	265	130	6	129
消防本部設置市計	27	12	2	1	4	8	1,192	546	53	-	423	170	181	88	6	87
広島市	14	5	1	-	-	8	365	181	14	-	-	170	138	61	5	72
呉市	1	-	-	-	1	-	110	-	-	-	110	-	1	-	-	1
三原市	5	4	-	1	-	-	269	244	-	-	25	-	24	12	-	12
尾道市	2	2	-	-	-	-	98	98	-	-	-	-	12	12	-	-
大竹市	-	-	-	-	-	-	-	-	-	-	-	-	-	-	-	-
東広島市	2	-	-	-	2	-	269	-	-	-	269	-	2	-	-	2
日田市	1	-	-	-	1	-	19	-	-	-	19	-	-	-	-	-
芸高田市	1	-	1	-	-	-	39	-	39	-	-	-	1	-	1	-
安芸高田市	1	1	-	-	-	-	23	23	-	-	-	-	3	3	-	-
江田島市	1	-	-	-	-	-	24	-	-	-	24	-	12	-	-	12
消防事務委託町計	1	-	-	-	1	-	24	-	-	-	24	-	12	-	-	12
海田町	-	-	-	-	-	-	-	-	-	-	-	-	-	-	-	-
坂町	-	-	-	-	-	-	-	-	-	-	-	-	-	-	-	-
熊野町	-	-	-	-	-	-	-	-	-	-	-	-	-	-	-	-
安芸太田町	-	-	-	-	-	-	-	-	-	-	-	-	-	-	-	-
世羅町	1	-	-	-	1	-	24	-	-	-	24	-	12	-	-	12
消防本部設置町計	9	6	-	1	2	-	372	327	-	34	11	-	17	6	-	11
府中町	1	-	-	1	-	-	34	-	-	34	-	-	9	-	-	9
北広島町	8	6	-	-	2	-	338	327	-	-	11	-	8	6	-	2
消防組合構成団体	14	3	-	1	7	3	550	122	-	17	299	112	55	36	-	19
備北地区消防組合	7	-	-	-	7	-	299	-	-	-	299	-	7	-	-	7
竹原広域行政組合	1	-	-	1	-	-	17	-	-	17	-	-	2	-	-	2
福山地区消防組合	6	3	-	-	-	3	234	122	-	-	-	112	46	36	-	10

第5-3表 幼年消防クラブの現況

(平成20年5月1日現在)

団体名	組織別クラブ数					組織別クラブ員数					指導者数					
	計	幼稚園 保育園 単位	学 校 単 位	市 町 村 単 位	区 位 単 位	その他	計	幼稚園 保育園 単位	学 校 単 位	市 町 村 単 位	区 位 単 位	その他	計	幼稚園 保育園 単位	学 校 単 位	その他
県	210	209	-	-	1	-	17,027	16,981	-	46	-	-	1,162	1,162	-	-
消防本部設置市計	137	136	-	-	1	-	11,419	11,373	-	46	-	-	606	606	-	-
広島市	29	29	-	-	-	-	3,510	3,510	-	-	-	-	343	343	-	-
呉市	10	9	-	-	1	-	708	662	-	46	-	-	48	48	-	-
三原市	-	-	-	-	-	-	-	-	-	-	-	-	-	-	-	-
尾道市	26	26	-	-	-	-	791	791	-	-	-	-	141	141	-	-
大竹市	-	-	-	-	-	-	-	-	-	-	-	-	-	-	-	-
東広島市	39	39	-	-	-	-	4,071	4,071	-	-	-	-	39	39	-	-
廿日市	21	21	-	-	-	-	1,591	1,591	-	-	-	-	-	-	-	-
安芸高田市	9	9	-	-	-	-	599	599	-	-	-	-	9	9	-	-
江田島市	3	3	-	-	-	-	149	149	-	-	-	-	26	26	-	-
消防事務委託町計	-	-	-	-	-	-	-	-	-	-	-	-	-	-	-	-
海田町	-	-	-	-	-	-	-	-	-	-	-	-	-	-	-	-
坂野町	-	-	-	-	-	-	-	-	-	-	-	-	-	-	-	-
熊野町	-	-	-	-	-	-	-	-	-	-	-	-	-	-	-	-
安芸太田町	-	-	-	-	-	-	-	-	-	-	-	-	-	-	-	-
世羅町	-	-	-	-	-	-	-	-	-	-	-	-	-	-	-	-
消防本部設置町計	20	20	-	-	-	-	1,598	1,598	-	-	-	-	236	236	-	-
府中町	9	9	-	-	-	-	1,237	1,237	-	-	-	-	137	137	-	-
北広島町	11	11	-	-	-	-	361	361	-	-	-	-	99	99	-	-
消防組合構成団体	53	53	-	-	-	-	4,010	4,010	-	-	-	-	320	320	-	-
備北地区消防組合	29	29	-	-	-	-	1,413	1,413	-	-	-	-	29	29	-	-
竹原広域行政組合	1	1	-	-	-	-	129	129	-	-	-	-	1	1	-	-
福山地区消防組合	23	23	-	-	-	-	2,468	2,468	-	-	-	-	290	290	-	-

第5-4表 防火対象物数 (その1)

(平成20年3月31日現在)

区分 団体名	1		2		3		4		5		6			7	8	9		10
	イ	ロ	イ	ロ	イ	ロ	イ	ロ	イ	ロ	イ	ロ	ハ	学校	図書館等	イ	ロ	停車場等
県計	93	1,780	30	263	1	63	1,437	3,243	998	30,790	1,647	2,040	472	3,921	140	38	85	69
広島市	27	390	6	114	1	29	564	987	233	15,565	583	497	170	1,324	17	30	20	32
呉市	5	141	2	20	0	7	83	257	79	1,600	203	160	46	348	18	0	22	4
竹原市	3	26	0	3	0	6	20	44	26	210	22	32	5	43	5	0	2	3
三原市	6	104	2	7	0	0	91	206	79	909	98	100	33	228	6	0	10	5
尾道市	4	127	5	12	0	4	64	201	104	994	73	120	37	221	15	1	7	2
福山市	15	292	7	47	0	3	285	643	135	5,099	231	407	82	566	22	2	9	2
府中市	3	55	0	2	0	0	16	74	15	239	32	51	3	53	5	1	0	1
三次市	8	81	3	8	0	0	43	120	36	451	58	89	9	110	8	1	0	1
庄原市	2	54	0	3	0	0	28	44	52	214	21	64	4	115	9	0	5	0
大竹市	0	17	0	2	0	4	9	32	5	286	23	25	2	42	1	0	0	1
東広島市	7	103	0	16	0	0	88	226	31	2,283	119	147	23	262	5	0	2	5
廿日市市	3	83	0	13	0	0	42	121	57	920	59	93	20	139	4	0	1	7
安芸高田市	1	4	2	1	0	0	11	50	13	104	22	44	3	68	4	0	2	2
江田島市	1	36	1	1	0	0	6	26	19	129	18	31	2	55	2	0	0	2
府中町	0	12	0	2	0	0	12	28	2	755	15	17	10	37	1	2	2	0
海田町	0	8	0	3	0	0	15	22	5	490	16	14	6	37	1	1	0	1
熊野町	1	12	0	0	0	3	5	24	4	112	11	19	6	23	2	0	0	0
坂町	0	10	0	0	0	0	5	14	1	77	6	5	0	12	0	0	0	0
廿日市市吉和	1	6	0	0	0	0	5	2	5	5	0	2	0	4	1	0	0	0
安芸太田町	1	34	0	0	0	0	5	6	21	16	4	17	2	28	0	0	0	0
北広島町	3	84	0	2	0	3	19	31	32	115	13	35	3	72	6	0	0	0
東広島市安芸津町	0	6	0	1	0	2	3	15	4	75	4	16	1	15	0	0	0	0
大崎上島町	0	25	1	2	0	1	1	15	18	56	4	10	3	36	1	0	0	0
世羅町	0	27	1	4	0	1	14	47	15	65	10	26	1	46	3	0	3	1
神石高原町	2	43	0	0	0	0	3	8	7	21	2	19	1	37	4	0	0	0

第5-4表 防火対象物数（その2）

区分 団体名	(平成20年3月31日現在)													合計
	11 神社・寺院等	12 工場等	12 スタジオ	13 イ 駐車場等	13 ロ 航空機格納庫	14 倉庫	15 事務所等	16 イ 防火対象物 特定複合用途	16 ロ 非防火対象物 複合用途	16 地下街	17 文化財	18 以上のアーケード 延長五十メートル		
県計	974	14,453	4	1,400	8	9,024	9,139	9,280	9,314	1	0	180	24	100,911
広島市	336	3,344	4	577	5	2,323	3,122	4,620	6,462	1	0	23	12	41,418
呉市	60	1,164	0	122	0	414	602	742	505	0	0	8	6	6,618
竹原市	35	299	0	16	0	212	137	108	25	0	0	6	1	1,289
三原市	77	796	0	50	2	421	592	381	123	0	0	8	1	4,335
尾道市	106	947	0	84	0	674	433	399	192	0	0	22	0	4,848
福山市	90	2,786	0	172	0	1,869	1,160	1,210	977	0	0	47	4	16,162
府中市	15	627	0	17	0	246	107	95	47	0	0	7	0	1,711
三次市	23	475	0	77	0	312	333	162	68	0	0	13	0	2,489
庄原市	9	361	0	54	0	265	304	59	23	0	0	6	0	1,696
大竹市	21	235	0	8	0	190	216	151	98	0	0	0	0	1,368
東広島市	50	1,031	0	58	1	605	535	383	218	0	0	3	0	6,201
廿日市市	74	585	0	41	0	443	344	197	83	0	0	11	0	3,340
安芸高田市	5	373	0	8	0	176	265	86	50	0	0	1	0	1,295
江田島市	8	150	0	12	0	87	133	88	101	0	0	0	0	908
府中町	13	56	0	11	0	22	82	121	105	0	0	0	0	1,305
海田町	6	201	0	4	0	92	110	92	57	0	0	0	0	1,181
熊野町	2	185	0	1	0	33	22	37	15	0	0	0	0	517
坂町	3	79	0	2	0	126	48	29	15	0	0	0	0	432
廿日市市	0	6	0	4	0	12	17	9	7	0	0	0	0	86
安芸太田町	4	56	0	17	0	26	56	66	50	0	0	0	0	409
北広島町	9	287	0	35	0	187	188	154	39	0	0	4	0	1,321
東広島市安芸津	12	116	0	7	0	103	41	12	10	0	0	0	0	443
大崎上島町	10	60	0	3	0	49	52	23	9	0	0	1	0	380
世羅町	2	121	0	9	0	58	162	25	9	0	0	13	0	663
神石郡神石高原町	4	113	0	11	0	79	78	31	26	0	0	7	0	496

第5-5表 防火管理者の選任状況

(平成20年3月31日現在)

区分	消防法第8条該当防火対象物数	管理権原が単一のもの		管理権原が2以上に分かれているもの				部分的に防火管理者を選任しているもの			一部の消防計画届出対象物数		
		対象物数	防火管理者届出	消防計画届出	対象物数	防火管理者が2人以上に選任されているもの		消防計画届出対象物数	対象物数	防火管理者数			
						全管理権原者が共同して1人の防火管理者を選任している対象物数	防火管理者が1人以上を選任している対象物数					全体の計画届出	一部の計画届出
1	24,206	21,078	17,854	16,216	3,128	1,742	694	1,818	2,255	33	174	376	105
イ 劇場等	64	64	60	56									
ロ 公会堂等	1,581	1,579	1,269	1,224	2	1	1	2	2			1	
イ キャバレー等	49	49	40	33									
ロ 遊技場等	235	228	202	194	7	4	2	3	5		1		
ハ 風俗営業等	5	5	4	4									
イ 料理店等	47	47	42	40									
ロ 飲食店	1,259	1,069	783	689	190	142	23	56	158	3	9	10	5
百貨店等	2,146	2,102	1,620	1,438	44	14	13	27	25	2	5	5	5
イ 旅館等	588	587	554	512	1			3		1			
ロ 共同住宅等	4,260	3,981	3,394	3,059	279	166	36	174	190		9	9	4
イ 病院等	634	626	595	546	8	6	1	2	7		1	1	1
ロ 社会福祉施設等	1,310	1,304	1,227	1,154	6	4	1	2	5				
ハ 幼稚園等	302	302	298	277									
7 学校等	1,164	1,146	1,093	1,006	18	15	2	4	17				
図書館等	98	98	86	75									
イ 特殊浴場等	30	30	28	26									
ロ 一般浴場等	29	28	27	22	1	1			1				
停車場等	12	12	12	11									
神社・寺院等	434	433	355	297	1	1			1				
工場等	880	874	809	715	6	6			5				
スタジアム													
イ 駐車場等	15	15	15	14									
ロ 航空機格納庫													
倉庫	117	115	103	93	2	1	1	2	2				
事務所等	1,866	1,775	1,560	1,435	91	57	27	116	80	2	1	1	
イ 特定複合用途対象物	5,825	3,771	2,985	2,665	2,054	1,104	482	1,139	1,456	20	122	322	75
ロ 非特定複合用途防火対象物	1,227	810	667	606	417	220	103	226	300	5	26	27	15
1602 地下街	1				1			1	1				
1603 準地下街													
17 文化財	28	28	26	25									

第5-6表 消防用設備等の設置状況

(平成20年3月31日現在)

区分	自動火災報知設備				屋内消火栓設備				スプリンクラー設備							
	対象物	設置数	特例数	違反数	違反率	対象物	設置数	特例数	違反数	違反率	対象物	設置数	特例数	違反数	違反率	
1	県	42,351	36,183	4,449	1,719	4.1	11,250	8,388	1,902	960	8.5	1,420	1,172	242	6	0.4
	イ劇場等	84	81	3			52	49	3			20	19	1		
	ロ公会堂等	818	781	22	15	1.8	166	145	14	7	4.2	11	11			
2	イキヤパレー等	16	11	1	4	25.0	3	2		1	33.3					
	ロ遊技場等	235	232		3	1.3	74	68	3	3	4.1	23	23			
	イキヤパレー等	1			1	100.0	1			1	100.0					
2	ロ遊技場等	44	40		4	9.1	7	6		1	14.3					
	ハ風俗営業等	673	634	13	26	3.9	56	37	4	15	26.8	1	1			
4	百貨店等	1,996	1,897	22	77	3.9	380	320	18	42	11.1	193	190	1	2	1.0
5	イ旅館等	742	722	2	18	2.4	210	194	9	7	3.3	29	27	1	1	3.4
	ロ共同住宅等	9,047	6,688	2,326	33	0.4	1,633	646	983	4	0.2	268	46	222		
	イ病院等	1,145	1,129	10	6	0.5	225	219	5	1	0.4	177	176		1	0.6
6	ロ社会福祉施設等	1,606	1,596		10	0.6	182	176	4	2	1.1	349	346	3		
	ハ幼稚園等	364	364				34	34				2	2			
7	学校等	3,241	3,211	18	12	0.4	1,700	1,662	24	14	0.8	8	8			
8	図書館等	88	87	1			39	38	1			3	3			
9	イ特殊浴場等	39	39				5	4		1	20.0					
	ロ一般浴場等	18	18				3	2	1							
10	停車場等	32	29	3			5	4	1			2	2			
11	神社・寺院等	130	124	4	2	1.5	38	31	5	2	5.3					
12	工場等	6,458	5,235	511	712	11.0	2,716	1,787	349	580	21.4	8	7	1		
	スタジオ	4	1	1	2	50.0										
13	イ駐車場等	311	271	32	8	2.6	25	23	2			1	1			
	ロ航空機格納庫	6	6													
14	倉庫	3,066	2,669	166	231	7.5	1,039	753	101	185	17.8	18	17	1		
15	事務所等	2,930	2,690	225	15	0.5	1,198	976	209	13	1.1	65	62	3		
16	イ特定複合用途対象物	6,090	4,642	1,004	444	7.3	835	708	90	37	4.4	209	205	2	2	1.0
	ロ非特定複合用途防火対象物	3,017	2,869	65	83	2.8	622	502	76	44	7.1	32	25	7		
16の2	地下街	1	1				1	1				1	1			
16の3	準地下街															
17	文化財	149	116	20	13	8.7	1	1								
18	延長50m以上のアーケード															

第5-7表 消防設備士試験実施状況

種別 年度	合計		甲種小計		甲種特類		甲種第1類		甲種第2類		甲種第3類		甲種第4類		甲種第5類				
	受験者	合格者	受験者	合格者	受験者	合格者	受験者	合格者	受験者	合格者	受験者	合格者	受験者	合格者	受験者	合格者			
10	2,138	660	30.9	972	28.0	-	334	95	28.4	80	23	28.8	60	441	109	25	57	20	35.1
11	2,311	827	35.8	939	29.3	-	295	64	21.7	75	26	34.7	65	431	141	33	73	26	35.6
12	2,375	736	31.0	813	29.0	-	246	54	21.7	63	24	34.7	70	371	111	33	63	25	35.6
13	2,276	804	31.0	864	29.0	-	261	62	21.7	58	12	34.7	72	388	91	33	85	19	35.6
14	2,569	902	35.1	1,029	27.2	-	288	73	25.3	82	42	51.2	77	474	118	24.9	108	26	24.1
15	2,719	999	36.7	1,054	33.6	-	306	90	29.4	73	34	46.6	87	498	169	33.9	90	29	32.2
16	2,577	831	32.3	1,083	29.1	-	292	40	13.7	74	31	41.9	62	538	115	21.4	117	26	22.2
17	2,708	934	34.5	1,125	33.9	32	316	77	24.4	59	28	47.5	64	537	162	30.2	117	39	33.3
18	2,834	1,079	38.1	1,137	35.8	37	305	81	26.6	68	27	39.7	53	581	190	32.7	93	33	35.5
19	3,042	1,136	37.3	1,247	32.9	83	317	87	27.4	64	25	39.1	71	603	202	33.5	109	44	40.4

種別 年度	乙種小計		乙種第1類		乙種第2類		乙種第3類		乙種第4類		乙種第5類		乙種第6類		乙種第7類									
	受験者	合格者	受験者	合格者	受験者	合格者	受験者	合格者	受験者	合格者	受験者	合格者	受験者	合格者	受験者	合格者								
10	1,166	388	33.3	162	71	43.8	26	9	34.6	18	8	44.4	236	84	35.6	18	11	61.1	480	145	30.2	226	60	26.5
11	1,372	552	40.2	186	73	39.2	31	14	45.2	32	10	31.3	278	97	34.9	46	25	54.3	593	252	42.5	206	81	39.3
12	1,562	500	32.0	160	65	40.6	29	10	34.5	30	8	26.7	239	92	38.5	38	14	36.8	851	245	28.8	215	66	30.7
13	1,412	601	42.6	159	61	38.4	23	9	39.1	37	12	32.4	223	86	38.6	66	19	28.8	701	324	46.2	203	90	44.3
14	1,540	622	40.4	160	94	58.5	29	14	48.3	24	8	33.3	283	115	40.6	76	19	25.0	770	286	37.1	198	86	43.4
15	1,665	645	38.7	157	50	31.8	30	10	33.3	29	9	31.0	291	136	46.7	69	32	46.4	835	278	33.3	254	130	51.2
16	1,494	602	40.3	169	70	41.4	21	7	33.3	19	2	10.5	287	127	44.3	47	17	36.2	717	263	36.7	234	116	49.6
17	1,583	595	37.6	186	63	33.9	20	8	40.0	21	14	66.7	350	153	43.7	53	29	54.7	738	224	30.4	215	104	48.4
18	1,697	721	42.5	165	71	43.0	38	15	39.5	25	14	56.0	426	180	42.3	41	18	43.9	743	252	33.9	259	171	66.0
19	1,795	726	40.4	193	72	37.3	40	19	47.5	24	10	41.7	373	148	39.7	51	19	37.3	843	291	34.5	271	167	61.6

第5-8表 消防設備士免状交付状況

区分 年度	合計		甲種					乙種					種				
	小計	特類	第1類	第2類	第3類	第4類	第5類	小計	第1類	第2類	第3類	第4類	第5類	第6類	第7類		
10	639	260	-	92	23	23	103	19	379	68	8	8	82	11	143	59	
11	810	271	-	64	25	19	138	25	539	73	14	10	92	25	245	80	
12	739	238	-	55	25	21	113	24	501	64	11	8	94	15	243	66	
13	807	205	-	63	12	20	94	19	599	56	8	12	85	19	330	89	
14	839	262	-	67	40	19	111	25	577	94	15	7	111	19	257	74	
15	994	349	-	87	35	34	162	31	645	50	10	10	134	30	278	133	
16	828	240	-	44	32	16	123	25	588	70	7	2	120	15	259	115	
17	850	312	5	72	26	24	145	40	538	52	8	13	141	27	213	84	
18	1,129	378	4	84	29	27	201	33	751	76	15	15	184	22	257	182	
19	1,048	363	15	80	23	34	170	41	685	69	18	11	129	20	269	169	

第5-9表 消防設備士講習受講状況

区分 年度	合計		特殊消防用設備等	消火設備	警報設備	避難消火器
	10	11				
10	1,359	427	585	347		
11	1,263	380	520	363		
12	1,419	420	649	350		
13	1,348	362	602	384		
14	1,664	511	689	464		
15	1,456	431	595	430		
16	1,475	398	606	471		
17	1,676	462	743	471		
18	1,439	347	664	428		
19	1,691	460	737	484		