

## 第5 予防行政の現況

## 第5 予防行政の現況

### 1 火災予防思想の普及

#### (1) 火災予防運動

毎年、秋季（11月9日～15日）及び春季（3月1日～7日）全国火災予防運動が全国統一標語のもとに実施されている。（第1表）

この運動は、火災の多発期である冬季及び春季を迎えるに当たって国民の火災に対する警戒心を呼び起こし、火災及び火災による死傷者の発生を防止するため、昭和24年から春秋の2回、全国一斉に行われているものであり、県内においては、市町等により、火災予防パレード、消防訓練、特別査察、体験入隊等の行事などの各種広報活動が積極的に展開されている。

また、春季全国火災予防運動期間には、車両火災の防止を目的として、消防庁と国土交通省の共唱による「車両火災予防運動」が展開され、また、山火事予防目的として、消防庁と林野庁の共唱による「全国山火事予防運動」が展開されている。

第1表 全国火災予防運動の統一標語

年 度	統 一 標 語
平成10年度	気をつけて はじめはすべて 小さな火
平成11年度	あぶないよ ひとりぼっちにした その火
平成12年度	火をつけた あなたの責任 最後まで
平成13年度	たしかめて。火を消してから 次のこと
平成14年度	消す心 置いてください 火のそばに
平成15年度	その油断 火から炎へ 災いへ
平成16年度	火は消した？ いつも心に きいてみて
平成17年度	あなたです 火のあるくらしの 見はり役
平成18年度	消さないで あなたの心の 注意の火
平成19年度	火は見てる あなたが離れる その時を

#### (2) 文化財防火デー

昭和24年1月26日の法隆寺金堂火災及びその後における金閣寺などの重要文化財の焼失を契機として、昭和30年以来、毎年1月26日を「文化財防火デー」とし、文化財を火災から守るとともに国民一般の文化財愛護思想の高揚を図るため、消防庁と文化庁の共唱により実施されている。

消防機関と文化財の管理者等との連携により、この日を中心に文化財に対する防火訓練・査察等が実施されている。

## 2 民間防火組織

民間防火組織には、家庭の主婦等を対象とした婦人防火クラブ、小・中学生を対象とした少年消防クラブ及び保育園児、幼稚園児を対象とした幼年消防クラブがあり、それぞれの立場で、それぞれの地域における防火思想の普及に貢献している。

平成19年5月1日現在の組織状況は、第2表のとおりである。

また、平成10年以降の組織の推移は、第3表のとおりである。

第2表 婦人防火クラブ・少年消防クラブ・幼年消防クラブの現況

(平成19年5月1日現在)

区 分	現 況		
婦人防火クラブ	ク ラ ブ 数	47	
	活動状況 (クラブ数)	消火活動を行う	7
		連絡救護等	14
		啓発活動	26
	ク ラ ブ 員 数	6,991	
少年消防クラブ	ク ラ ブ 数	53	
	ク ラ ブ 員 数	2,215	
幼年消防クラブ	ク ラ ブ 数	241	
	ク ラ ブ 員 数	21,643	

第3表 婦人防火クラブ・少年消防クラブ・幼年消防クラブの組織の推移

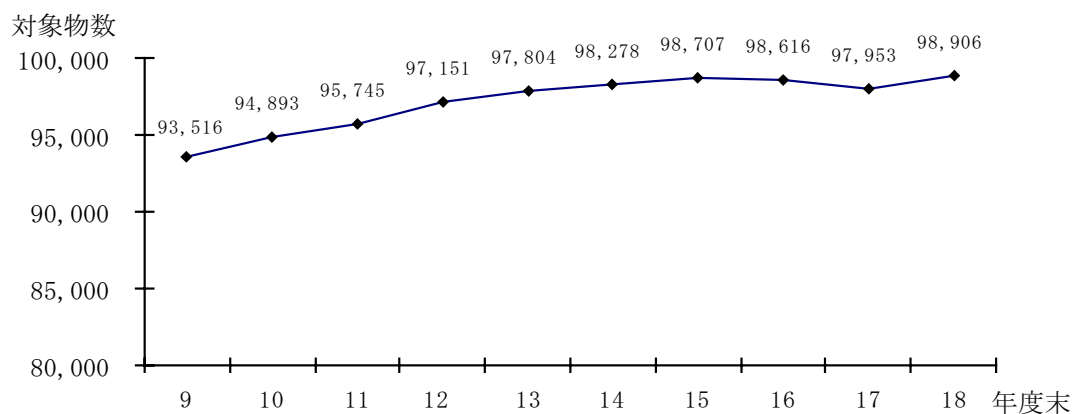
区 分		年									
		10	11	12	13	14	15	16	17	18	19
婦人防火 ク ラ ブ	クラブ数	57	56	52	53	53	51	51	50	48	47
	クラブ員数	5,637	6,226	5,947	5,657	5,292	6,007	5,780	6,952	6,956	6,991
少年消防 ク ラ ブ	クラブ数	56	56	55	55	55	58	57	55	52	53
	クラブ員数	2,303	2,433	2,184	2,174	2,170	2,260	2,303	2,241	2,117	2,215
幼年消防 ク ラ ブ	クラブ数	232	235	242	241	244	244	246	246	223	241
	クラブ員数	21,618	21,917	22,234	21,483	21,987	22,476	22,002	22,226	19,088	21,643

### 3 防火対象物

#### (1) 防火対象物

県内の防火対象物（消防法施行令別表第1（一）項から（十六の三）項までに掲げる防火対象物で、延べ面積150㎡以上のもの並びに（十七）項及び（十八）項に掲げる防火対象物をいう。以下、同じ。）の数は、第1図のとおりである。

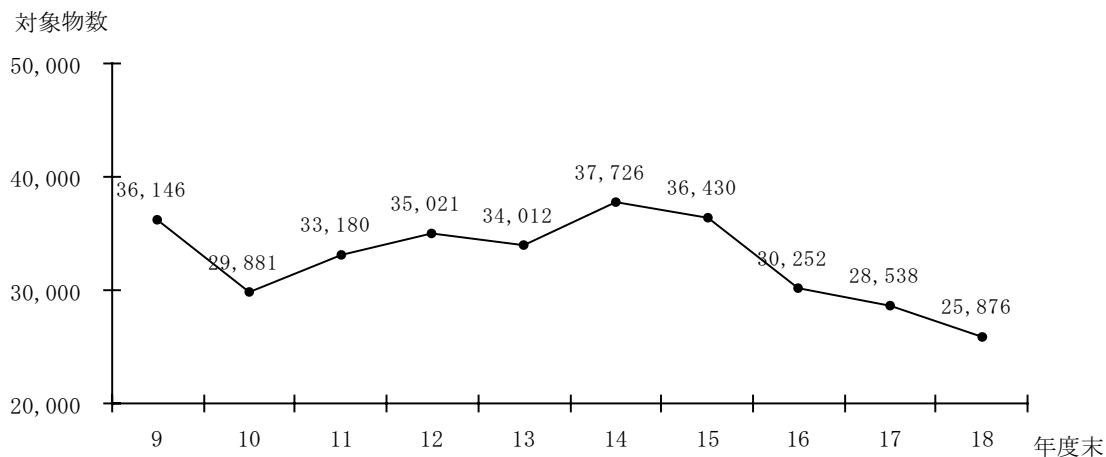
第1図 防火対象物数の状況



#### (2) 予防査察

消防機関が、消防法に基づき、火災予防のために必要があるときに、防火対象物を立入検査する予防査察の件数の推移は、第2図のとおりである。

第2図 予防査察件数の状況



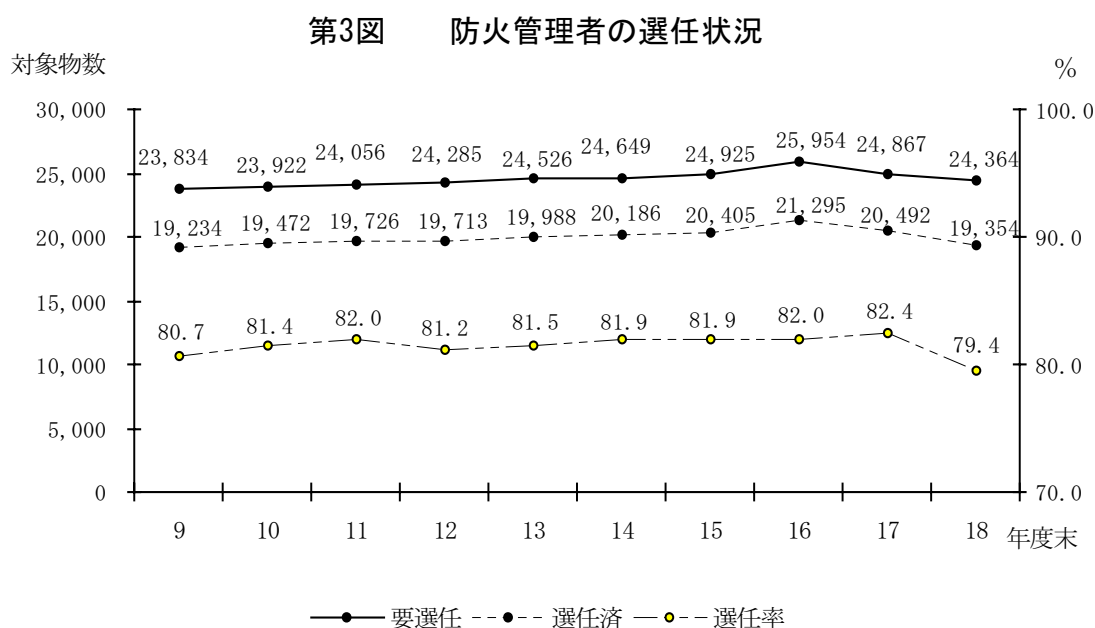
(3) 防火管理

消防法では、多数の人を収容する防火対象物の権原を有する者に対して、防火管理者を選任し、消防計画の作成、これに基づく消火・通報・避難の訓練の実施、消防用設備等の点検・整備、火気の使用又は取扱いに関する監督など、防火管理上必要な業務を行わせることを義務づけている。

ア 防火管理者

防火管理者として選任される資格は、防火管理に関する講習（防火管理講習）の課程を修了した者等で、防火管理上必要な業務を遂行する管理的又は監督的な地位にあるものとされている。

防火管理講習は、平成 18 年度では、県内で 47 回実施され、2,612 人が修了している。防火対象物における防火管理者の選任状況は、第 3 図のとおりである。



イ 消防計画の届出

防火管理者が消防計画を作成し、消防機関に届け出ている防火対象物は 18,301 件で、全体の 75%となっている。

(4) 消防用設備等

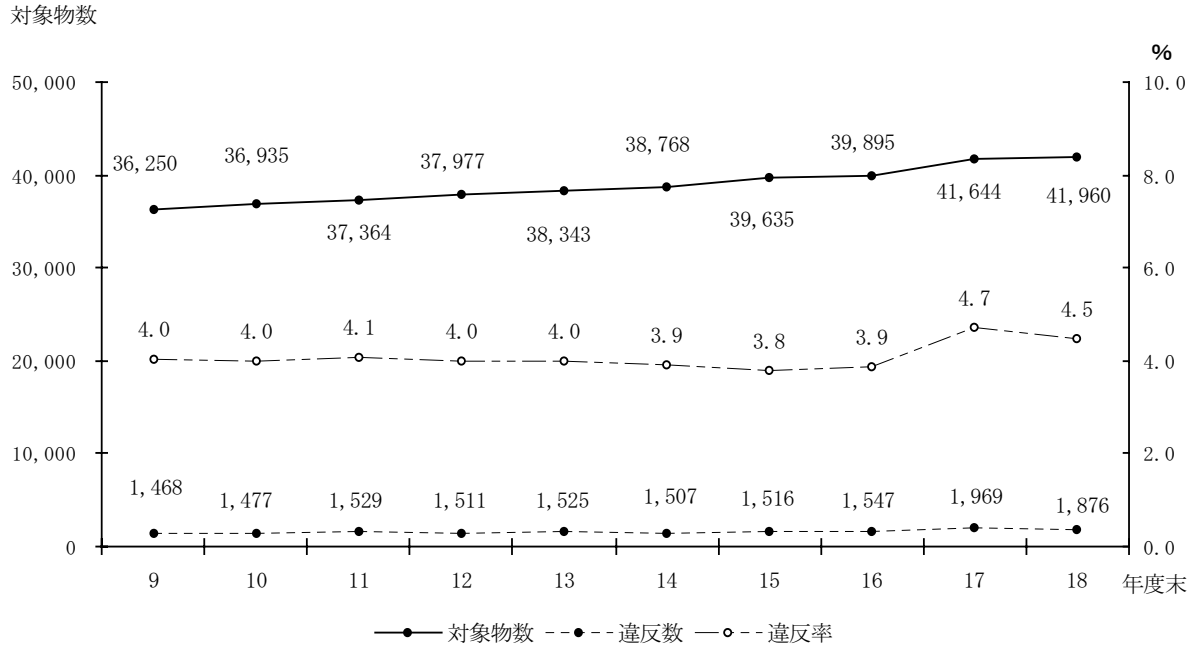
消防法では、政令で定める防火対象物の関係者（所有者、管理者又は占有者）は、政令で定める技術上の基準に従って、消防用設備等を設置し、かつ、それを適正に維持しなければならないとされている。

ア 消防用設備等の設置状況

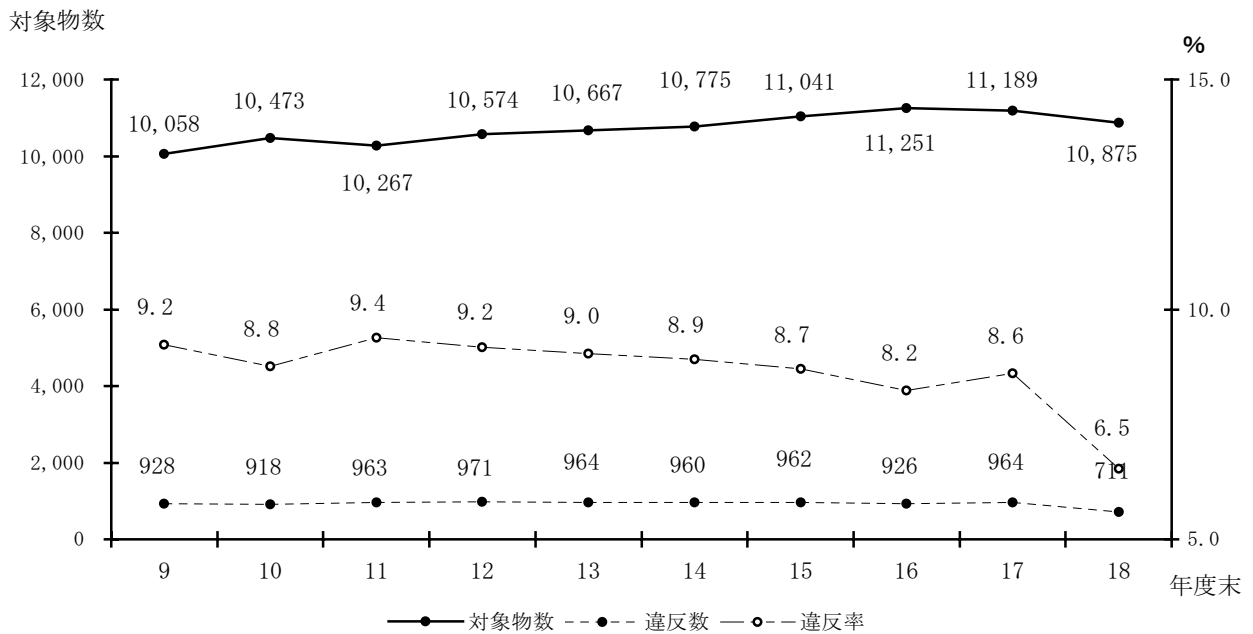
主要な消防用設備等のうち自動火災報知設備、屋内消火栓設備、スプリンクラー設備の設置

状況の推移は、第4図～第6図のとおりである。

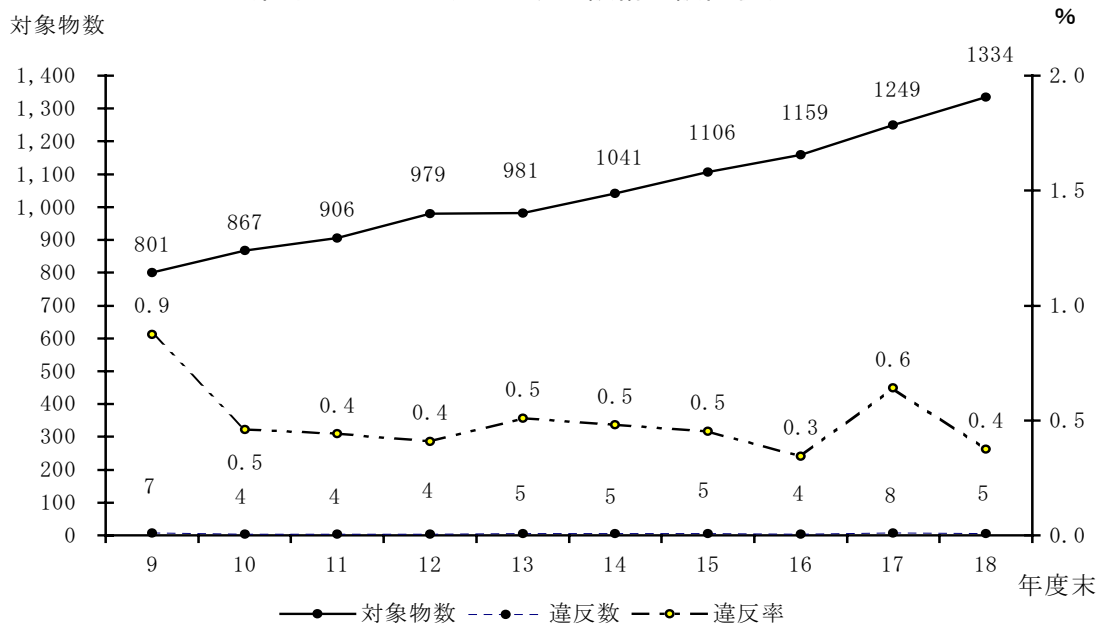
第4図 自動火災報知設備の設置状況



第5図 屋内消火栓設備の設置状況



第6図 スプリンクラー設備の設置状況



イ 消防同意の処理状況

建築物の新築等において、許可、認可、確認等の権限を持つ行政庁等に、消防長又は消防署長が行う同意（消防同意）について、県内における平成18年度の同意件数は、4,424件であり、そのうち1,259件について消防機関による指導が行われている。

ウ 消防用設備等の検査状況

平成18年度中に消防用設備等を設置して検査を受けた防火対象物は、1,017である。

#### 4 消防設備士

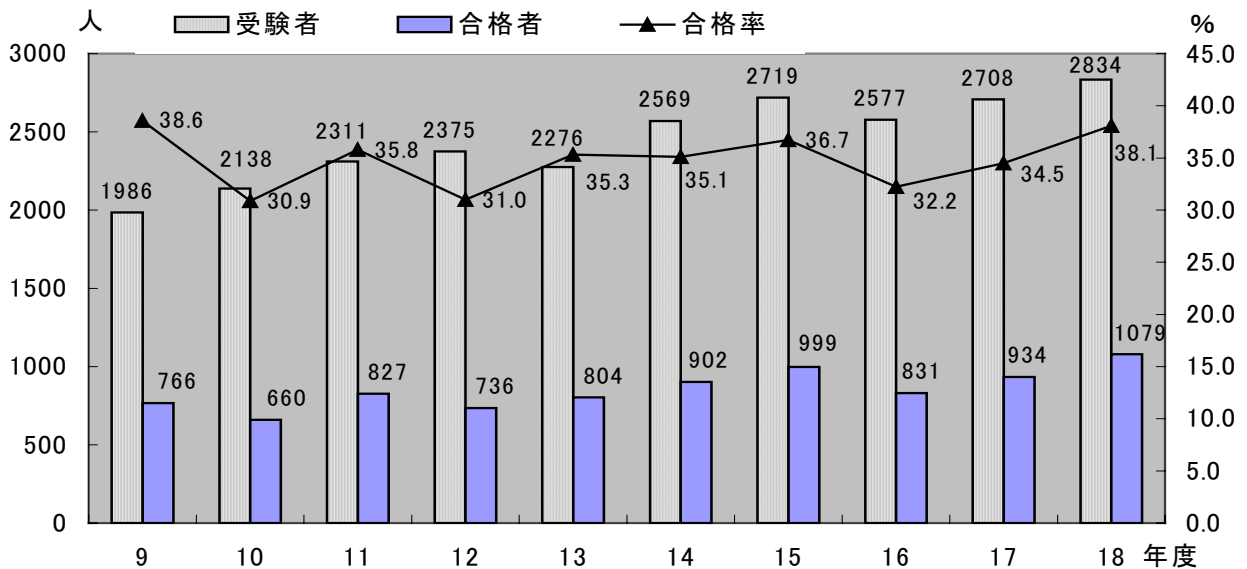
##### (1) 消防設備士試験

消防法により、消防用設備等の一定の工事又は整備については、消防設備士でなければ行ってはならないとされている。

消防設備士の資格を得るための試験として行う消防設備士試験は、昭和60年度から財団法人消防試験研究センターに委任して実施している。

平成9年度以降の実施状況は第7図のとおりである。

第7図 消防設備士試験の実施状況



##### (2) 消防設備士免状

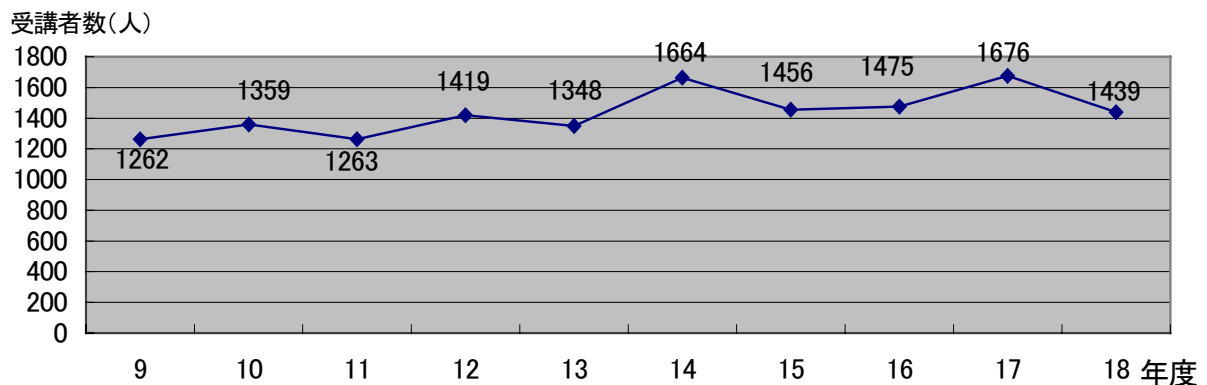
消防設備士試験に合格した者の申請に基づき県知事が交付するものである。

平成19年3月31日現在の免状の交付数は、甲種14,317件、乙種16,440件、全体で30,757件となっている。

##### (3) 消防設備士講習

消防設備士に受講が義務付けられている消防用設備等の工事又は整備に関する講習（消防設備士講習）の受講状況は、第8図のとおりである。

第8図 消防設備士講習の受講状況





第5-1表 婦人防火クラブの現況

(平成19年4月1日現在)

団体名	計		市街地		農山村地域		漁村地域		その他の地域	
	組織数	人員	組織数	人員	組織数	人員	組織数	人員	組織数	人員
県計	47	6,991	12	3,134	29	3,507	-	-	6	350
消防本部設置市計	26	4,223	10	2,701	11	1,316	-	-	5	206
広島市	9	2,615	8	2,600	-	-	-	-	1	15
呉市	3	132	2	101	1	31	-	-	-	-
三原市	-	-	-	-	-	-	-	-	-	-
尾道市	3	147	-	-	-	-	-	-	3	147
大竹市	-	-	-	-	-	-	-	-	-	-
広島市	-	-	-	-	-	-	-	-	-	-
東広島市	-	-	-	-	-	-	-	-	-	-
廿日市	-	-	-	-	-	-	-	-	-	-
安芸高田市	10	1,285	-	-	10	1,285	-	-	-	-
江田島市	1	44	-	-	-	-	-	-	1	44
消防事務委託町計	-	-	-	-	-	-	-	-	-	-
海田町	-	-	-	-	-	-	-	-	-	-
坂町	-	-	-	-	-	-	-	-	-	-
熊野町	-	-	-	-	-	-	-	-	-	-
安芸太田町	-	-	-	-	-	-	-	-	-	-
世羅町	-	-	-	-	-	-	-	-	-	-
消防本部設置町計	9	926	2	433	7	493	-	-	-	-
府中町	2	433	2	433	-	-	-	-	-	-
北広島町	7	493	-	-	7	493	-	-	-	-
消防組合構成団体計	12	1,842	-	-	11	1,698	-	-	1	144
備北地区消防組合	9	1,365	-	-	9	1,365	-	-	-	-
竹原広域行政組合	3	477	-	-	2	333	-	-	1	144
福山地区消防組合	-	-	-	-	-	-	-	-	-	-

第5-2表 少年消防クラブの現況

(平成19年5月1日現在)

団体名	組織別クラブ数				組織別クラブ員数				指導者数					
	計	学校単位		市町村単位	地区単位	その他	計	学校単位		計	小学校	中学校	その他	
		小学校	中学校					小学校	中学校					
県	53	17	2	5	17	12	2,215	860	69	110	887	83	14	226
消防本部設置市計	29	8	2	3	4	12	1,208	374	69	59	417	38	14	194
広島市	16	1	1	2	-	12	377	31	19	38	-	6	13	181
呉市	1	-	-	-	1	-	132	-	-	-	132	-	-	-
三原市	5	4	-	1	-	-	231	210	-	21	-	12	-	8
尾道市	2	2	-	-	-	-	110	110	-	-	-	17	-	-
大竹市	-	-	-	-	-	-	-	-	-	-	-	-	-	-
東広島市	2	-	-	-	2	-	269	-	-	-	269	-	-	2
日田市	1	-	-	-	1	-	16	-	-	-	16	-	-	3
芸高田市	1	-	1	-	-	-	50	-	50	-	-	-	1	-
江田島市	1	1	-	-	-	-	23	23	-	-	-	3	-	-
消防事務委託町計	1	-	-	-	1	-	17	-	-	-	17	-	-	4
海田町	-	-	-	-	-	-	-	-	-	-	-	-	-	-
坂町	-	-	-	-	-	-	-	-	-	-	-	-	-	-
熊野町	-	-	-	-	-	-	-	-	-	-	-	-	-	-
安芸太田町	-	-	-	-	-	-	-	-	-	-	-	-	-	-
世羅町	1	-	-	-	1	-	17	-	-	-	17	-	-	4
消防本部設置町計	9	6	-	1	2	-	402	343	-	40	19	6	-	11
府中町	1	-	-	1	-	-	40	-	-	40	-	-	-	9
北広島町	8	6	-	-	2	-	362	343	-	-	19	6	-	2
消防組合構成団体	14	3	-	1	10	-	588	143	-	11	434	39	-	17
備北地区消防組合	7	-	-	-	7	-	296	-	-	-	296	-	-	7
竹原広域行政組合	1	-	-	1	-	-	11	-	-	11	-	-	-	2
福山地区消防組合	6	3	-	-	3	-	281	143	-	-	138	39	-	8

第5-3表 幼年消防クラブの現況

(平成19年5月31日現在)

団体名	組織別クラブ数					組織別クラブ員数					指導者数					
	計	幼稚園 保育園 単位	学 校 単 位	市 町 村 単 位	区 位	その他	計	幼稚園 保育園 単位	学 校 単 位	市 町 村 単 位	区 位	その他	計	幼稚園 保育園 単位	学 校 単 位	その他
県	241	240	-	-	1	-	21,643	21,603	-	-	40	-	1,744	1,744	-	-
消防本部設置市計	168	167	-	-	1	-	15,932	15,892	-	-	40	-	1,138	1,138	-	-
広島市	51	51	-	-	-	-	5,694	5,694	-	-	-	-	672	672	-	-
呉市	10	9	-	-	1	-	739	699	-	40	-	-	47	47	-	-
三原市	-	-	-	-	-	-	-	-	-	-	-	-	-	-	-	-
尾道市	27	27	-	-	-	-	899	899	-	-	-	-	316	316	-	-
大竹市	-	-	-	-	-	-	-	-	-	-	-	-	-	-	-	-
東広島市	39	39	-	-	-	-	3,960	3,960	-	-	-	-	39	39	-	-
廿日市市	29	29	-	-	-	-	3,841	3,841	-	-	-	-	29	29	-	-
安芸高田市	9	9	-	-	-	-	650	650	-	-	-	-	9	9	-	-
江田島市	3	3	-	-	-	-	149	149	-	-	-	-	26	26	-	-
消防事務委託町計	-	-	-	-	-	-	-	-	-	-	-	-	-	-	-	-
海田町	-	-	-	-	-	-	-	-	-	-	-	-	-	-	-	-
坂野町	-	-	-	-	-	-	-	-	-	-	-	-	-	-	-	-
熊野町	-	-	-	-	-	-	-	-	-	-	-	-	-	-	-	-
安芸太田町	-	-	-	-	-	-	-	-	-	-	-	-	-	-	-	-
世羅町	-	-	-	-	-	-	-	-	-	-	-	-	-	-	-	-
消防本部設置町計	20	20	-	-	-	-	1,708	1,708	-	-	-	-	286	286	-	-
府中町	9	9	-	-	-	-	1,318	1,318	-	-	-	-	185	185	-	-
北広島町	11	11	-	-	-	-	390	390	-	-	-	-	101	101	-	-
消防組合構成団体	53	53	-	-	-	-	4,003	4,003	-	-	-	-	320	320	-	-
備北地区消防組合	29	29	-	-	-	-	1,435	1,435	-	-	-	-	29	29	-	-
竹原広域行政組合	1	1	-	-	-	-	119	119	-	-	-	-	1	1	-	-
福山地区消防組合	23	23	-	-	-	-	2,449	2,449	-	-	-	-	290	290	-	-

第5-4表 防火対象物数 (その1)

(平成19年3月31日現在)

区分 団体名	1		2		3		4	5		6		7	8	9	10			
	イ	ロ	イ	ロ	イ	ロ	百貨店等	イ	ロ	イ	ロ	学校	図書館等	イ	ロ			
県計	96	1,650	31	255	0	64	1,357	3,169	981	30,257	1,624	1,934	466	3,867	137	41	83	69
広島市	26	343	7	98	0	28	498	907	228	14,640	545	422	158	1,227	17	31	20	30
広島市安芸区	1	28	0	4	0	1	13	43	1	749	28	42	7	70	0	0	1	3
呉市	5	138	2	19	0	7	83	250	77	1,568	203	147	46	347	18	0	22	3
竹原市	3	25	0	3	0	6	20	45	26	205	22	32	5	43	5	0	2	3
三原市	6	90	2	8	0	0	85	196	77	895	95	95	33	215	5	0	10	5
尾道市	5	125	5	13	0	5	61	198	106	978	72	116	34	227	14	0	7	2
福山市	16	282	6	46	0	3	278	643	135	5,002	231	383	89	564	23	3	9	2
府中市	3	51	0	2	0	0	13	76	12	232	32	55	2	66	4	1	0	1
三次市	8	80	4	7	0	0	42	120	37	443	59	87	9	113	9	1	0	1
庄原市	2	51	0	5	0	0	29	46	54	208	21	64	4	118	9	0	5	0
大竹市	0	17	0	5	0	4	13	35	5	279	24	26	2	42	1	0	0	1
東広島市	7	99	0	13	0	0	85	212	30	2,213	116	139	23	262	5	0	1	5
廿日市市	3	70	0	11	0	0	39	110	56	915	53	77	19	123	3	0	1	7
安芸高田市	1	3	2	6	0	0	17	54	17	91	26	48	3	53	4	0	2	1
江田島市	1	29	1	1	0	0	5	26	20	128	18	31	2	63	2	0	0	2
府中町	0	12	0	2	0	0	11	26	2	800	13	15	10	37	1	2	2	0
海田町	0	8	0	3	0	0	14	22	5	416	17	14	6	37	1	1	0	2
熊野町	1	12	0	0	0	3	5	25	4	111	10	17	5	23	2	0	0	0
坂町	0	7	0	0	0	0	3	13	1	40	4	4	0	10	0	0	0	0
廿日市市	1	5	0	0	0	0	5	1	5	5	0	2	0	4	1	0	0	0
安芸太田町	1	32	0	0	0	0	5	5	23	16	4	19	2	27	0	0	0	0
北広島町	4	47	0	2	0	3	11	30	16	102	12	27	2	55	5	0	0	0
東広島市安芸津町	0	6	0	1	0	2	4	14	4	79	4	16	1	15	0	0	0	0
大崎上島町	0	25	1	2	0	1	1	16	18	56	3	12	3	35	1	0	0	0
世羅町	0	27	1	4	0	1	14	48	15	65	10	26	0	51	3	2	1	1
神石郡神石高原町	2	38	0	0	0	0	3	8	7	21	2	18	1	40	4	0	0	0

第5-4表 防火対象物数（その2）

(平成19年3月31日現在)

区分 団体名	11	112	113	114	115	116		1602	1603	117	118	合計		
	イ 神社・寺院等	イ 工場等	ロ スタジオ	イ 駐車場等	ロ 航空機格納庫	イ 倉庫	イ 事務所等	イ 防火対象物 特定複合用途	ロ 防火対象物 非特定複合用途	地下街	準地下街		文化財	延長以上のアーケード 五十メートル
県計	944	14,305	3	1,301	8	8,787	8,811	9,193	9,271	1	0	177	24	98,906
広島市	324	3,021	3	518	5	2,211	2,978	4,457	6,372	1	0	23	12	39,150
広島市安芸区	9	334	0	12	0	99	97	129	92	0	0	0	0	1,763
呉市	56	1,182	0	120	0	417	600	748	497	0	0	7	6	6,568
竹原市	35	298	0	16	0	211	135	107	25	0	0	6	1	1,279
三原市	77	749	0	45	2	398	503	371	118	0	0	8	1	4,089
尾道市	101	958	0	82	0	676	424	406	182	0	0	22	0	4,819
福山市	87	2,874	0	151	0	1,844	1,126	1,209	976	0	0	47	4	16,033
府中市	16	619	0	17	0	246	107	94	45	0	0	4	0	1,698
三次市	26	480	0	77	0	319	331	168	67	0	0	13	0	2,501
庄原市	9	356	0	55	0	268	308	64	24	0	0	6	0	1,706
大竹市	21	231	0	9	0	187	210	156	98	0	0	0	0	1,366
東広島市	51	1,021	0	55	1	590	543	384	211	0	0	3	0	6,069
廿日市市	60	459	0	35	0	348	291	184	79	0	0	11	0	2,954
安芸高田市	4	342	0	9	0	190	278	89	59	0	0	2	0	1,301
江田島市	8	147	0	12	0	87	124	90	100	0	0	0	0	897
府中町	13	56	0	13	0	22	78	118	106	0	0	0	0	1,339
海田町	3	206	0	3	0	86	103	94	59	0	0	0	0	1,100
熊野町	1	181	0	1	0	32	20	36	14	0	0	0	0	503
坂町	2	56	0	1	0	78	26	29	6	0	0	0	0	280
廿日市市	0	5	0	4	0	11	17	8	6	0	0	0	0	80
安芸太田町	4	56	0	15	0	26	56	70	55	0	0	0	0	416
北広島町	9	260	0	20	0	157	130	95	25	0	0	3	0	1,015
東広島市安芸津町	12	122	0	8	0	98	39	10	11	0	0	1	0	447
大崎上島町	10	60	0	3	0	49	53	22	9	0	0	1	0	381
世羅町	2	120	0	9	0	58	155	25	9	0	0	13	0	660
神石郡神石高原町	4	112	0	11	0	79	79	30	26	0	0	7	0	492

第5-5表 防火管理者の選任状況

(平成19年3月31日現在)

区分	消防法第8条該当防火対象物数	管理権原が単一のもの				管理権原が2以上に分かれているもの				部分的に防火管理者を選任しているもの		
		防火管理者が1人の防火管理者を選任している対象物数		防火管理者が2人以上を選任されている対象物数		防火管理者が1人以上を選任されている対象物数		防火管理者が2人以上を選任されている対象物数		防火管理者数	対象物数	一部分の消防計画届出対象物数
		対象物数	消防計画届出	対象物数	消防計画届出	対象物数	消防計画届出	対象物数	消防計画届出			
県計	24,364	17,739	16,048	3,322	1,383	1,067	2,279	2,144	45	186	200	109
イ劇場等	70	62	58									
ロ公会堂等	1,570	1,344	1,194	7	3	3	6	5		1	1	
イキャパレー等	26	17	14	1		1	2	1				
ロ遊技場等	238	201	183	5	2	1	2	3		2	2	
ハ風俗営業等												
イ料理店等	54	49	46									
ロ飲食店	1,245	774	671	186	119	39	78	152	1	6	5	5
百貨店等	2,145	1,597	1,378	52	15	17	38	29	1	4	4	3
イ旅館等	602	577	523	1		1	2		1			
ロ共同住宅等	4,289	3,160	2,799	362	134	103	217	188	2	9	9	8
イ病院等	648	607	555	10	6			5		1	1	1
ロ社会福祉施設等	1,285	1,216	1,165	5	2	1	2	2				
ハ幼稚園等	308	303	281									
イ学校等	1,218	1,165	1,115	3	2	1	2	1				
図書館等	98	88	77									
イ特殊浴場等	35	32	31									
ロ一般浴場等	25	24	18	1	1			1				
停車場等	10	9	9									
神社・寺院等	434	351	290									
工場等	924	847	757	5	5			4				
スタジオ												
イ駐車場等	19	17	16	2	2			2				
ロ航空機格納庫												
倉庫	156	139	123	4	3	1	2	4				
事務所等	1,936	1,573	1,480	111	57	29	64	76	3	3	3	
イ特定複合用途対象物	5,720	3,663	2,682	2,057	864	666	1,396	1,349	32	136	148	79
ロ非特定複合用途防火対象物	1,283	774	609	509	168	203	406	321	5	24	27	13
16の2 地下街	3	2	2	1		1	62	1				
16の3 雑地下街												
17 文化財	23	23	22									

第5-6表 消防用設備等の設置状況

(平成19年3月31日現在)

区分	自動火災報知設備				屋内消火栓設備				スプリンクラー設備							
	対象物	設置数	特例数	違反数	違反率	対象物	設置数	特例数	違反数	違反率	対象物	設置数	特例数	違反数	違反率	
1	県	41,960	35,609	4,475	1,876	4.5	10,875	8,322	1,648	711	6.5	1,334	1,135	194	5	0.4
1	イ 劇場等	99	96	3			56	53	3			20	20			
	ロ 公会堂等	775	743	17	15	1.9	161	144	12	5	3.1	10	10			
2	イ キヤバレー等	17	12	1	4	23.5										
	ロ 遊技場等	243	238	1	4	1.6	75	67	4	4	5.3	21	21			
	イ キヤバレー等	2	1		1	50.0										
	ロ 遊技場等	44	39		5	11.4	6	4		2	33.3					
	ハ 風俗営業等	652	609	12	31	4.8	46	34	4	8	17.4	14	14			
4	百貨店等	1,991	1,884	22	85	4.3	353	310	15	28	7.9	179	175	1	3	1.7
5	イ 旅館等	747	722	2	23	3.1	256	194	50	12	4.7	28	27	1		
	ロ 共同住宅等	8,919	6,471	2,402	46	0.5	1,545	641	889	4	0.3	223	48	175		
	イ 病院等	1,148	1,131	11	6	0.5	228	221	6	1	0.4	195	194	1	0.5	
	ロ 社会福祉施設等	1,546	1,536		10	0.6	162	158	3	1	0.6	299	297	2		
	ハ 幼稚園等	366	363		3	0.8	34	33	1			5	5			
7	学校等	3,256	3,221	22	13	0.4	1,728	1,696	14	7	0.4	7	7			
8	図書館等	91	90	1			46	38		8	17.4	3	3			
9	イ 特殊浴場等	42	42				3	3								
	ロ 一般浴場等	15	15				3	2	1							
10	停車場等	33	30	3			9	7	1			2	2			
11	神社・寺院等	130	119	9	2	1.5	35	30	2	1	2.9					
12	工場等	6,419	5,171	521	727	11.3	2,530	1,763	233	427	16.9	7	6	1		
	スタジオ	1	1													
13	イ 駐車場等	298	255	32	11	3.7	23	21	1			1	1			
	ロ 航空機格納庫	6	6													
14	倉庫	3,073	2,670	164	239	7.8	976	749	58	131	13.4	18	17	1		
15	事務所等	2,922	2,682	224	16	0.5	1,174	957	192	12	1.0	66	63	3		
16	イ 特定複合用途対象物	6,022	4,539	948	535	8.9	823	700	93	30	3.6	205	201	3	1	0.5
	ロ 非特定複合用途防火対象物	2,944	2,802	62	80	2.7	602	496	66	30	5.0	30	23	7		
16の2	地下街	1	1				1	1				1	1			
16の3	準地下街															
17	文化財	158	120	18	20	12.7										
18	延長50m以上のアーケード															

第 5-7 表 消防設備士試験実施状況

種別 年度	合計		甲種小計		甲種特種		甲種第 1 類		甲種第 2 類		甲種第 3 類		甲種第 4 類		甲種第 5 類									
	受験者	合格者	受験者	合格者	受験者	合格者	受験者	合格者	受験者	合格者	受験者	合格者	受験者	合格者	受験者	合格者								
9	1,986	766	38.6	942	308	32.7	-	-	296	86	29.1	69	38	55.1	54	29	53.7	29	459	132	29	64	23	35.9
10	2,138	660	30.9	972	272	28.0	-	-	334	95	28.4	80	23	28.8	60	25	41.7	441	109	25	57	20	35.1	
11	2,311	827	35.8	939	275	29.3	-	-	295	64	21.7	75	26	34.7	65	18	27.7	431	141	33	73	26	35.6	
12	2,375	736	31.0	813	236	29.0	-	-	246	54	21.7	63	24	34.7	70	22	27.7	371	111	33	63	25	35.6	
13	2,276	804	35.1	864	203	29.0	-	-	261	62	21.7	58	12	34.7	72	19	27.7	388	91	33	85	19	35.6	
14	2,569	902	35.1	1,029	280	27.2	-	-	288	73	25.3	82	42	51.2	77	21	27.3	474	118	24.9	108	26	24.1	
15	2,719	999	36.7	1,054	354	33.6	-	-	306	90	29.4	73	34	46.6	87	32	36.8	498	169	33.9	90	29	32.2	
16	2,577	831	32.3	1,083	229	21.1	-	-	292	40	13.7	74	31	41.9	62	17	27.4	538	115	21.4	117	26	22.2	
17	2,708	934	34.5	1,125	339	30.1	32	5	15.6	316	77	24.4	59	28	47.5	64	28	43.8	537	162	30.2	117	39	33.3
18	2,834	1,079	38.1	1,137	358	31.5	37	4	10.8	305	81	26.6	68	27	39.7	53	23	43.4	581	190	32.7	93	33	35.5

種別 年度	乙種小計		乙種第 1 類		乙種第 2 類		乙種第 3 類		乙種第 4 類		乙種第 5 類		乙種第 6 類		乙種第 7 類									
	受験者	合格者	受験者	合格者	受験者	合格者	受験者	合格者	受験者	合格者	受験者	合格者	受験者	合格者	受験者	合格者								
9	1,044	458	43.9	150	73	48.7	21	5	23.8	19	7	36.8	205	71	34.6	31	21	67.7	421	207	49.2	197	74	37.6
10	1,166	388	33.3	162	71	43.8	26	9	34.6	18	8	44.4	236	84	35.6	18	11	61.1	480	145	30.2	226	60	26.5
11	1,372	552	40.2	186	73	39.2	31	14	45.2	32	10	31.3	278	97	34.9	46	25	54.3	593	252	42.5	206	81	39.3
12	1,562	500	32.0	160	65	40.6	29	10	34.5	30	8	26.7	239	92	38.5	38	14	36.8	851	245	28.8	215	66	30.7
13	1,412	601	42.6	159	61	38.4	23	9	39.1	37	12	32.4	223	86	38.6	66	19	28.8	701	324	46.2	203	90	44.3
14	1,540	622	40.4	160	94	58.5	29	14	48.3	24	8	33.3	283	115	40.6	76	19	25.0	770	286	37.1	198	86	43.4
15	1,665	645	38.7	157	50	31.8	30	10	33.3	29	9	31.0	291	136	46.7	69	32	46.4	835	278	33.3	254	130	51.2
16	1,494	602	40.3	169	70	41.4	21	7	33.3	19	2	10.5	287	127	44.3	47	17	36.2	717	263	36.7	234	116	49.6
17	1,583	595	37.6	186	63	33.9	20	8	40.0	21	14	66.7	350	153	43.7	53	29	54.7	738	224	30.4	215	104	48.4
18	1,697	721	42.5	165	71	43.0	38	15	39.5	25	14	56.0	426	180	42.3	41	18	43.9	743	252	33.9	259	171	66.0

第 5-9 表 消防設備士講習受講状況

区分 年度	合計	消火設備		警報設備		避難 消火器	
		受験者	合格者	受験者	合格者	受験者	合格者
9	1,262	326	424	512			
10	1,359	427	585	347			
11	1,263	380	520	363			
12	1,419	420	649	350			
13	1,348	362	602	384			
14	1,664	511	689	464			
15	1,456	431	595	430			
16	1,475	398	606	471			
17	1,676	462	743	471			
18	1,439	347	664	428			

第 5-8 表 消防設備士免状交付状況

区分 年度	合計	甲種					乙種								
		小計	特種	第 1 類	第 2 類	第 3 類	小計	第 1 類	第 2 類	第 3 類	第 4 類	第 5 類	第 6 類	第 7 類	
9	759	305	-	87	38	29	131	20	454	73	5	7	21	206	71
10	639	260	-	92	23	23	103	19	379	68	8	8	11	143	59
11	810	271	-	64	25	19	138	25	539	73	14	10	92	245	80
12	739	238	-	55	25	21	113	24	501	64	11	8	94	243	66
13	807	205	-	63	12	20	94	19	599	56	8	12	85	330	89
14	839	262	-	67	40	19	111	25	577	94	15	7	111	257	74
15	994	349	-	87	35	34	162	31	645	50	10	10	134	278	133
16	828	240	-	44	32	16	123	25	588	70	7	2	120	259	115
17	850	312	5	72	26	24	145	40	538	52	8	13	141	213	84
18	378	4	84	29	27	201	201	33	751	76	15	15	184	257	182