

平成21年6月の概況

推計人口（甲調査）

（推計人口は、国勢調査の人口に、1か月間の転入、転出、出生、死亡等を加えて、推計（翌月1日現在）したものである。）

◇ 7月1日現在推計人口

- 平成21年7月1日現在の広島県の推計人口は2,867,605人
前月比49人の減少、前年同月比2,983人の減少〔52か月連続の減少〕

◇ 6月の人口動態

- 平成21年6月の1か月間の人口動態をみると、
社会動態は217人の減少（転入者数8,557人、転出者数8,774人）
前年同月（平成20年6月）の減少数（161人）に比べ、減少幅が56人拡大
- 自然動態は168人の増加（出生者数2,281人、死亡者数2,113人）
前年同月（平成20年6月）の増加数（131人）に比べ、増加幅が37人拡大

◇ 市町別社会動態

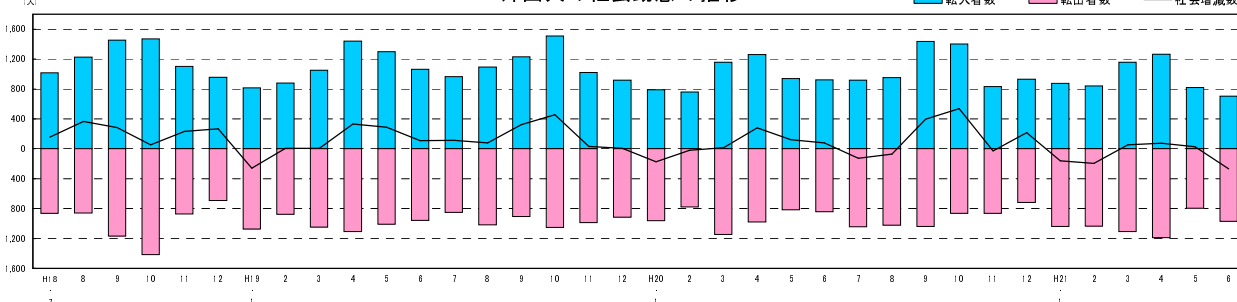
- 社会増加は、江田島市（102人）、福山市（66人）など4市3町
- 社会減少は、広島市（△125人）、呉市（△82人）、など9市6町
- 社会増減なしは、尾道市の1市

今月の視点

《 外国人の社会動態が△200人超の減少となった 》

- 平成21年6月の外国人の社会動態は、268人の減少となり、平成19年1月に258人の減少を示して以来、30か月ぶりに△200人を超える減少幅となった。
内訳をみると、外国人の社会動態は、転入者数703人に対し、転出者数が971人であったことから、268人の減少、前年同月比348人の減少となった。
- また、日本人の社会動態は51人の増加（転入者数7,854人、転出者数7,803人）となったが、外国人の社会動態の動きを受け、広島県全体の社会動態は、217人の減少となった。

外国人の社会動態の推移



月別社会増減

		7月	8月	9月	10月	11月	12月	1月	2月	3月	4月	5月	6月	年間計
社会増減	18.7～19.6	△ 216	549	△ 425	639	352	126	△ 436	△ 714	△ 8,108	6,968	427	△ 143	△ 981
	日本人	△ 371	182	△ 709	585	121	△ 139	△ 178	△ 718	△ 8,113	6,635	137	△ 250	△ 2,818
	外国人	155	367	284	54	231	265	△ 258	4	5	333	290	107	1,837
	19.7～20.6	△ 537	△ 58	△ 486	1,238	223	△ 161	△ 300	△ 874	△ 7,220	5,581	212	△ 161	△ 2,543
	日本人	△ 651	△ 136	△ 809	784	191	△ 165	△ 125	△ 856	△ 7,234	5,300	90	△ 241	△ 3,852
	外国人	114	78	323	454	32	4	△ 175	△ 18	14	281	122	80	1,309
20.7～21.6	△ 625	14	△ 202	903	△ 34	△ 87	△ 165	△ 775	△ 6,579	5,629	360	△ 217	△ 1,778	
日本人	△ 499	85	△ 599	366	△ 4	△ 302	△ 4	△ 579	△ 6,632	5,555	334	51	△ 2,228	
外国人	△ 126	△ 71	397	537	△ 30	215	△ 161	△ 196	53	74	26	△ 268	450	

日本人・外国人別、推計人口・前年同月比増減数の推移

(1)推計人口

(単位:人)

	年次	各月											
		1月	2月	3月	4月	5月	6月	7月	8月	9月	10月	11月	12月
日本人	平成17年	2,852,393	2,851,906	2,851,210	2,842,261	2,849,197	2,849,704	2,849,617	2,849,337	2,849,894	2,849,464	2,850,204	2,850,411
	18年	2,849,815	2,849,012	2,848,343	2,839,399	2,846,368	2,846,682	2,846,721	2,846,575	2,847,006	2,846,482	2,847,222	2,847,286
	19年	2,846,912	2,846,264	2,845,382	2,837,144	2,843,739	2,844,017	2,843,990	2,843,584	2,843,689	2,843,097	2,843,971	2,843,967
	20年	2,843,638	2,842,857	2,841,508	2,834,048	2,839,082	2,839,203	2,839,084	2,838,641	2,838,783	2,838,338	2,838,847	2,838,691
	21年	2,838,204	2,837,562	2,836,653	2,829,720	2,835,164	2,835,393	2,835,592					
外国人	平成17年	26,448	26,239	26,410	26,423	26,571	26,438	26,450	26,889	26,865	27,178	27,595	27,777
	18年	28,014	27,689	27,952	27,933	28,150	28,259	28,176	28,334	28,712	29,006	29,071	29,316
	19年	29,577	29,327	29,336	29,346	29,680	29,977	30,084	30,209	30,310	30,640	31,105	31,143
	20年	31,150	30,982	30,966	30,997	31,288	31,415	31,504	31,367	31,301	31,699	32,243	32,224
	21年	32,445	32,287	32,097	32,162	32,234	32,261	32,013					
総数	平成17年	2,878,841	2,878,145	2,877,620	2,868,684	2,875,768	2,876,142	2,876,067	2,876,226	2,876,759	2,876,642	2,877,799	2,878,188
	18年	2,877,829	2,876,701	2,876,295	2,867,332	2,874,518	2,874,941	2,874,897	2,874,909	2,875,718	2,875,488	2,876,293	2,876,602
	19年	2,876,489	2,875,591	2,874,718	2,866,490	2,873,419	2,873,994	2,874,074	2,873,793	2,873,999	2,873,737	2,875,076	2,875,110
	20年	2,874,788	2,873,839	2,872,474	2,865,045	2,870,370	2,870,618	2,870,588	2,870,008	2,870,084	2,870,037	2,871,090	2,870,915
	21年	2,870,649	2,869,849	2,868,750	2,861,882	2,867,398	2,867,654	2,867,605					

注1. 各月1日現在人口。斜体太字は、国勢調査による数値。

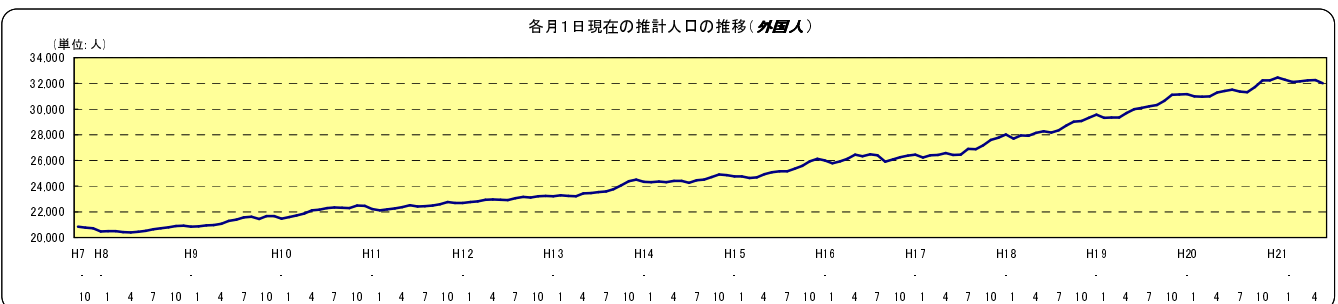
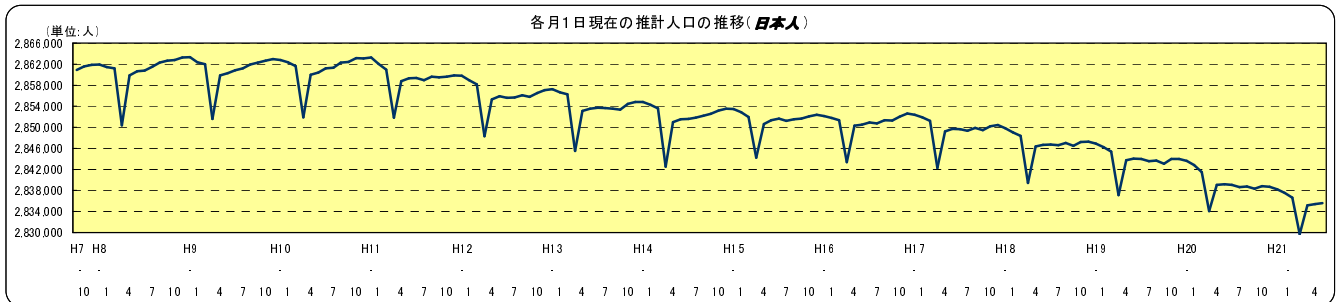
2. 総数、外国人は国勢調査結果に基づく推計。日本人は国勢調査結果の総数から外国人を除いた数に基づき推計している。

(2)前年同月比人口増減数

(単位:人)

	年次	各月											
		1月	2月	3月	4月	5月	6月	7月	8月	9月	10月	11月	12月
日本人	18年	△ 2,578	△ 2,894	△ 2,867	△ 2,862	△ 2,829	△ 3,022	△ 2,896	△ 2,762	△ 2,888	△ 2,982	△ 2,982	△ 3,125
	19年	△ 2,903	△ 2,748	△ 2,961	△ 2,255	△ 2,629	△ 2,665	△ 2,731	△ 2,991	△ 3,317	△ 3,385	△ 3,251	△ 3,319
	20年	△ 3,274	△ 3,407	△ 3,874	△ 3,096	△ 4,657	△ 4,814	△ 4,906	△ 4,943	△ 4,906	△ 4,759	△ 5,124	△ 5,276
	21年	△ 5,434	△ 5,295	△ 4,855	△ 4,328	△ 3,918	△ 3,810	△ 3,492					
外国人	18年	1,566	1,450	1,542	1,510	1,579	1,821	1,726	1,445	1,847	1,828	1,476	1,539
	19年	1,563	1,638	1,384	1,413	1,530	1,718	1,908	1,875	1,598	1,634	2,034	1,827
	20年	1,573	1,655	1,630	1,651	1,608	1,438	1,420	1,158	991	1,059	1,138	1,081
	21年	1,295	1,305	1,131	1,165	946	846	509					
総数	18年	△ 1,012	△ 1,444	△ 1,325	△ 1,352	△ 1,250	△ 1,201	△ 1,170	△ 1,317	△ 1,041	△ 1,154	△ 1,506	△ 1,586
	19年	△ 1,340	△ 1,110	△ 1,577	△ 842	△ 1,099	△ 947	△ 823	△ 1,116	△ 1,719	△ 1,751	△ 1,217	△ 1,492
	20年	△ 1,701	△ 1,752	△ 2,244	△ 1,445	△ 3,049	△ 3,376	△ 3,486	△ 3,785	△ 3,915	△ 3,700	△ 3,986	△ 4,195
	21年	△ 4,139	△ 3,990	△ 3,724	△ 3,163	△ 2,972	△ 2,964	△ 2,983					

推計人口



前年同月比

