第１編　　グラフで見る薬務事業

第１　グラフで見る医薬品関連産業

１　薬局・医薬品販売業態数の推移

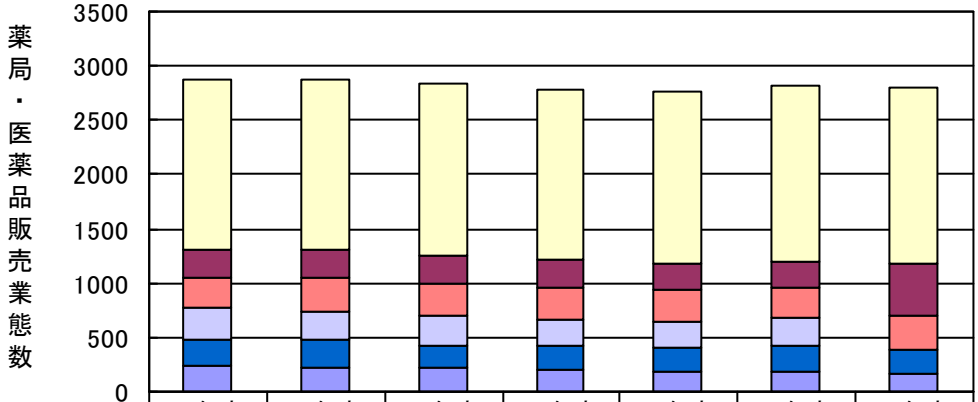

	15年度	16年度	17年度	18年度	19年度	20年度	21年度
薬局	1,551	1,569	1,585	1,579	1,588	1,621	1,621
店舗販売業(注1)	261	261	256	254	248	238	479
卸売販売業(注2)	287	297	293	286	285	284	303
薬種商販売業(注3)	283	270	267	252	249	248	18
配置販売業	247	257	214	213	211	241	216
特例販売業(注4)	238	219	218	205	191	184	162

（注１）　平成２０年度までは，第３２次改正(平成１８年６月１４日法律第６９号）（以下改正法という。）による改正前の薬事法（昭和３５年法律第１４５号）（以下旧法という。）の一般販売業の数である。平成２１年度は，改正法附則(以下単に「附則」という。）第２条の規定により，引き続き一般販売業の許可に係る業務を行う者（以下「既存一般販売業」という。）及び附則第５条の規定により，従前の例により引続き薬種商販売業の許可に係る業務を行う者(以下「既存薬種商」という。）を含む。

（注２）　平成２０年度までは，旧法による卸売一般販売業で，一般販売業の再掲である。

（注３）　平成２１年度は，附則第８条の規定により，従前の例により引続き薬種商販売業の許可に係る業務を行う者である。

（注５）　改正法附則第１４条又は第１５条の規定により，従前の例により引続き特例販売業の許可に係る業務を行う者である。

２　広島県内の医薬品及び医療機器等の生産額

百万円

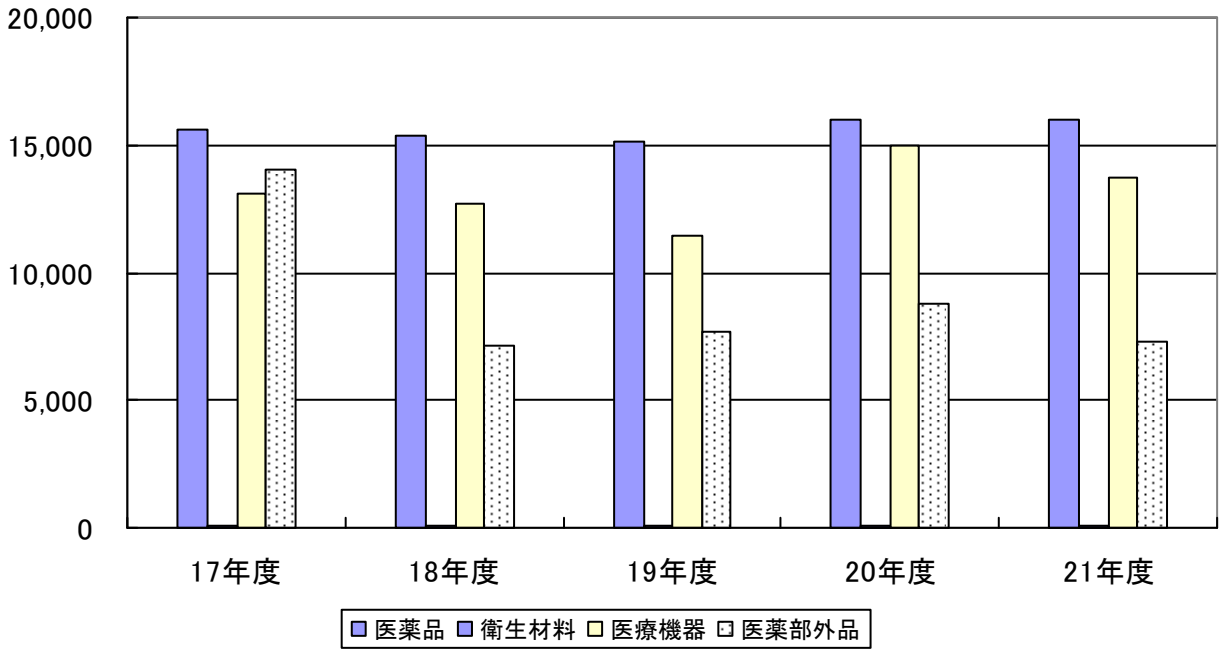

３　医薬品等の製造業施設数・生産(製造)額の推移

（１）医薬品等の製造業施設数

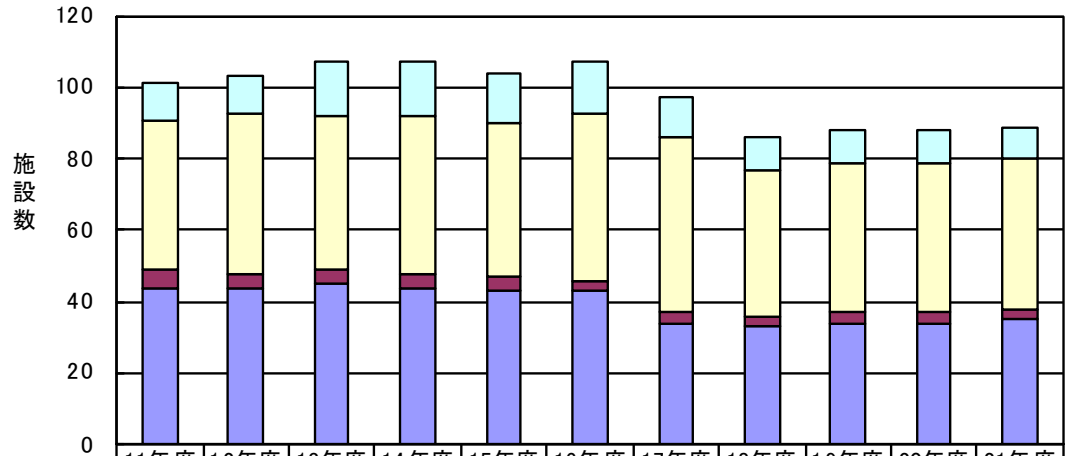

	11年度	12年度	13年度	14年度	15年度	16年度	17年度	18年度	19年度	20年度	21年度
医薬部外品	10	10	15	15	14	14	11	9	9	9	9
医療機器	42	45	43	44	43	47	49	41	42	42	42
衛生材料	5	4	4	4	4	3	3	3	3	3	3
医薬品	44	44	45	44	43	43	34	33	34	34	35
計	101	107	107	107	104	107	97	86	88	88	89

（２）医薬品等の生産（製造）額

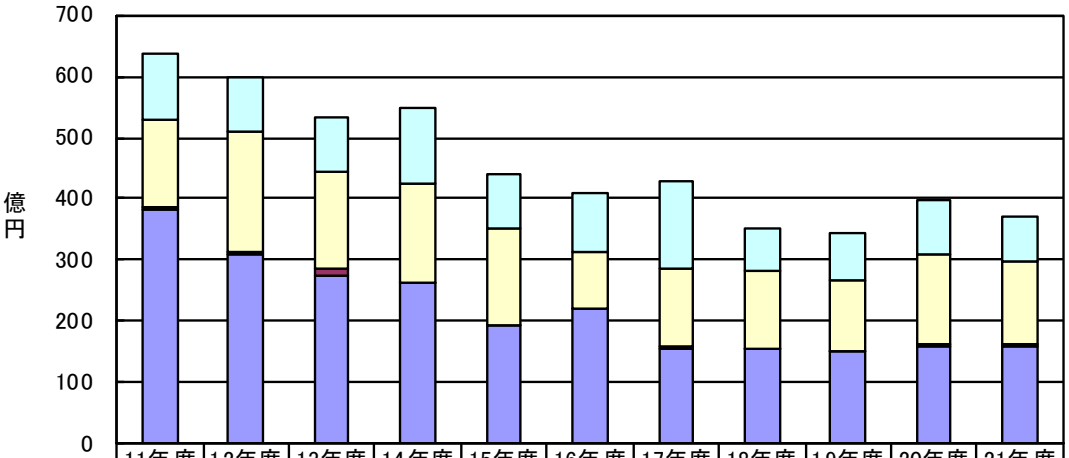

	11年度	12年度	13年度	14年度	15年度	16年度	17年度	18年度	19年度	20年度	21年度
医薬部外品	105	87	90	123	89	97	140	71	77	88	73
医療機器	144	195	160	164	157	92	131	127	114	150	137
衛生材料	3	4	8	1	1	1	1	1	1	1	1
医薬品	384	311	276	262	194	220	156	154	151	160	160
計	636	597	608	560	441	410	429	353	343	399	371

※医薬品等の製造業施設数・生産(製造)額については，厚生労働省の薬事工業生産動態統計調査による。

第２　グラフで見る広島県の献血

１　献血者の推移（広島県）

（単位:人）

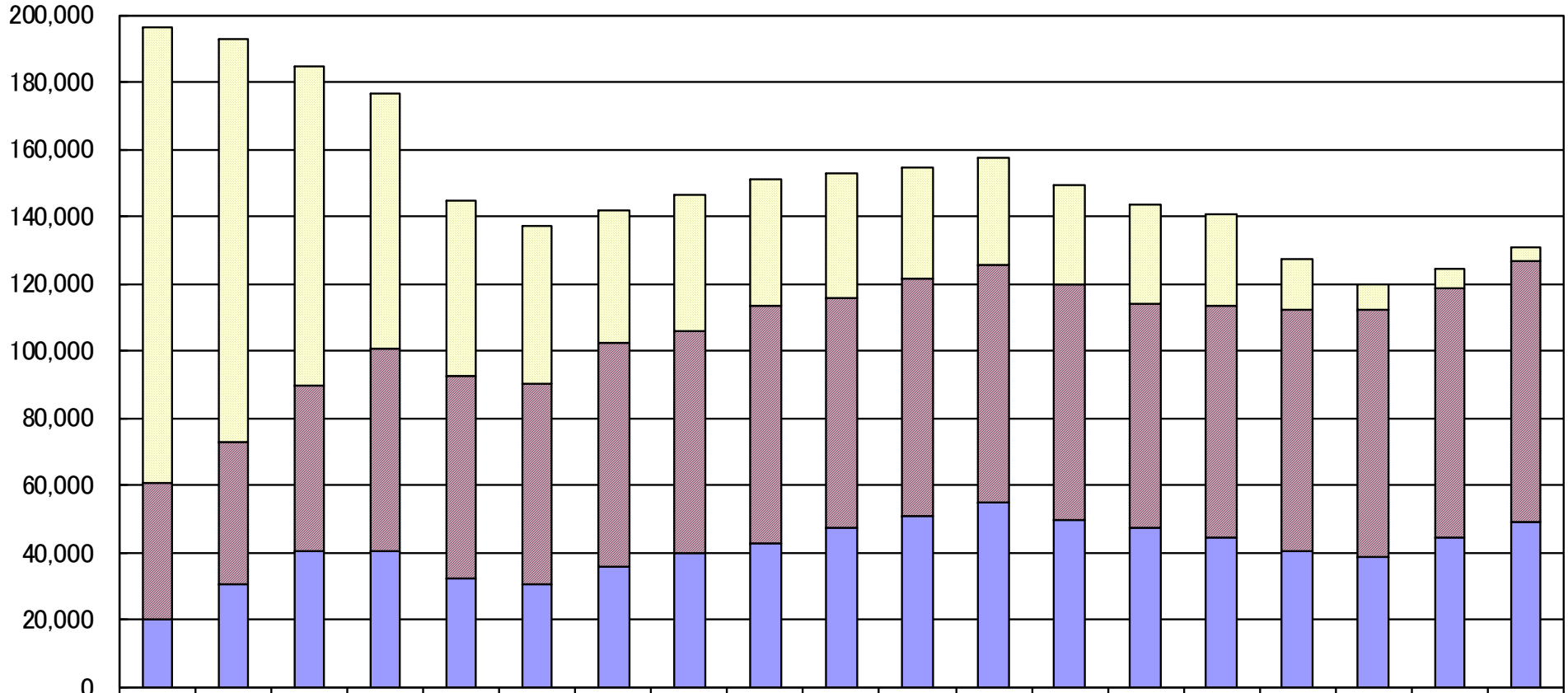

	H3	H4	H5	H6	H7	H8	H9	H10	H11	H12	H13	H14	H15	H16	H17	H18	H19	H20	H21
□200mL献血	135,766	120,060	95,138	75,873	52,349	47,051	39,553	40,279	37,746	36,874	33,064	32,033	29,783	29,324	27,032	15,086	7,834	5,718	4,008
▨400mL献血	40,170	42,536	49,210	60,660	60,192	59,698	66,383	66,133	70,636	68,429	70,751	70,827	69,809	66,952	68,880	71888	73,046	73,868	77,562
■成分献血	20,323	30,487	40,363	40,091	32,173	30,514	36,003	39,834	42,710	47,414	51,067	54,697	49,801	47,322	44,523	40,146	38,964	44,568	49,247

２　400mL 献血及び成分献血の状況(平成 21 年度)

（１）各都道府県の全献血者数に占める 400mL 献血者の割合

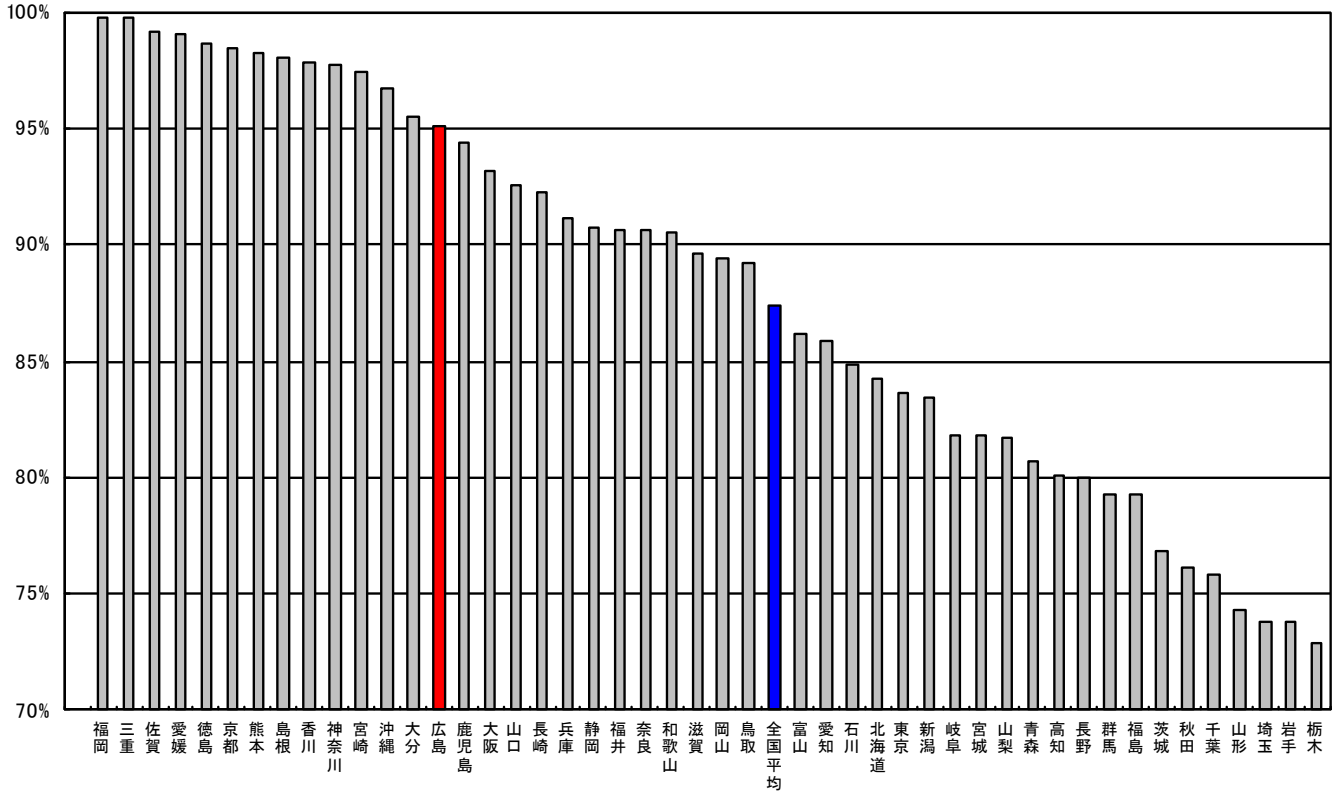

（２）各都道府県の全献血者数に占める成分献血者の割合

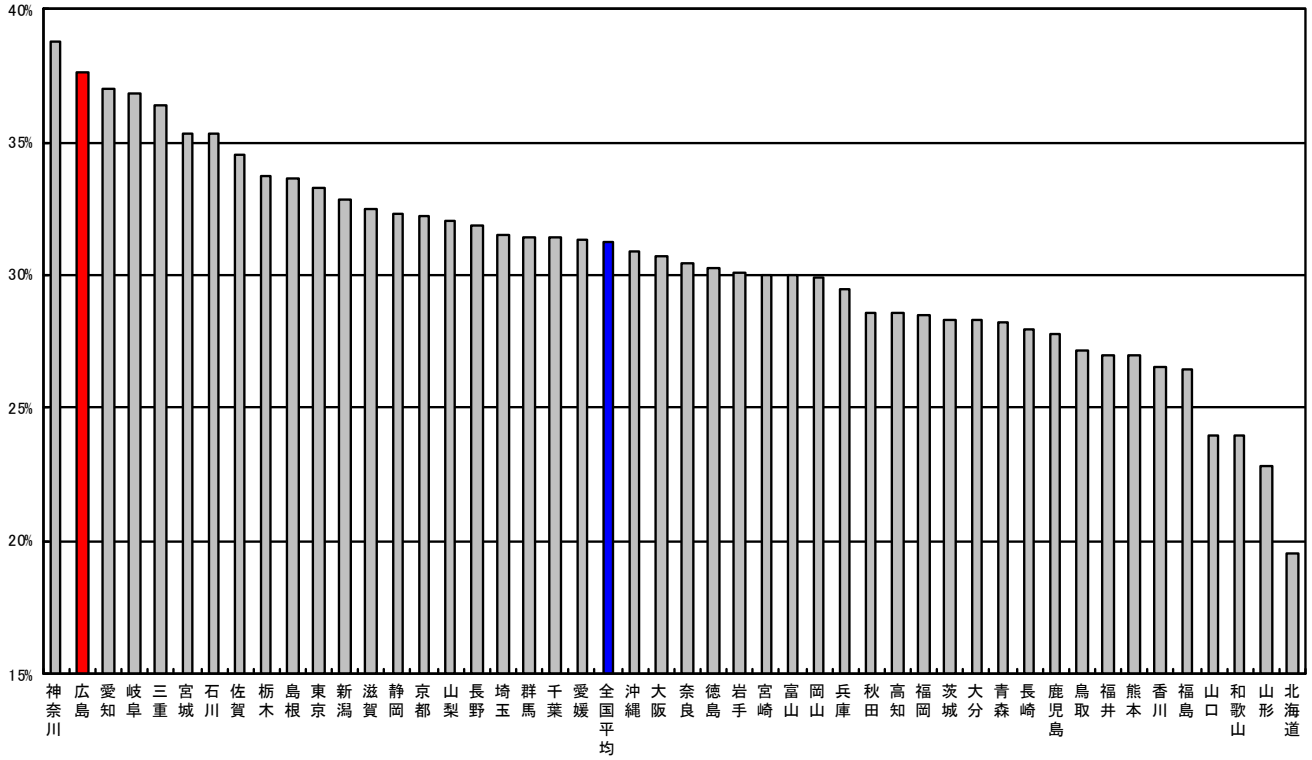

第３　薬事情報センターの利用状況

１　利用件数

（平成 21 年４月～平成 22 年３月）

	薬事情報提供	広島中毒１１９番情報提供	小　　計
電話による情報提供	９０２	２２５	１，１２７
留守番電話	－	１０	１０
ＦＡＸ送信	４，０６８	２	４，０７０
合　　計	４，９７０	２３７	５，２０７

２　広島中毒１１９番質疑応答状況

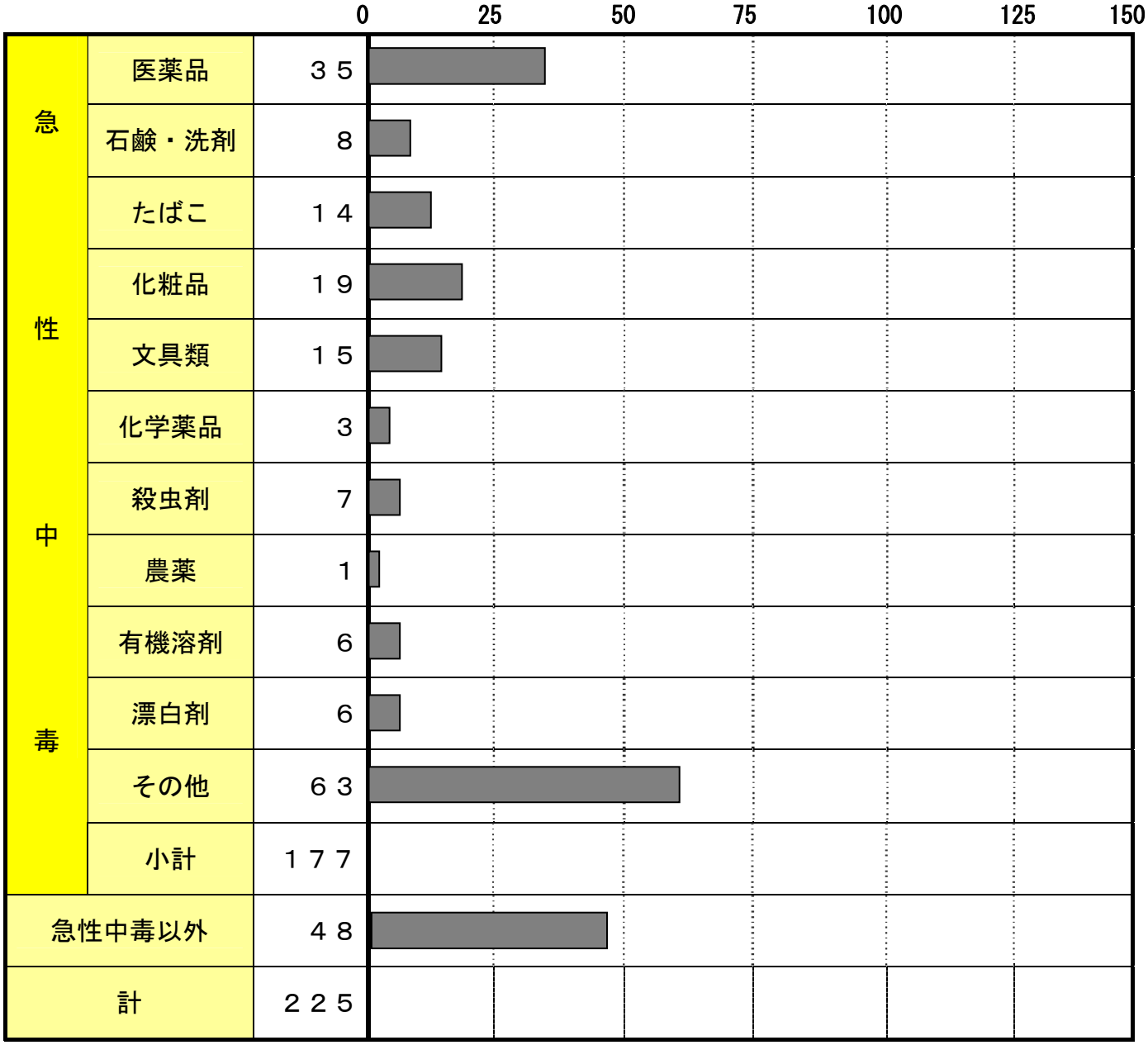

※（社）広島県薬剤師会調べ