

7 県債及び一時借入金の状況

- 県債（地方債）は、学校その他の文教施設、道路、河川などの公共施設の建設や災害復旧事業などの財源に充てるために借り入れることが認められている長期の借入金です。
- 一時借入金は、一時的な支払い資金の不足を補うための短期借入金で、歳入予算には計上されず、借入最高限度額が予算に定められているものです。（平成26年度9月末現在において一時借入金はありません。）

県債の現在高

平成26年9月末現在（単位：千円）

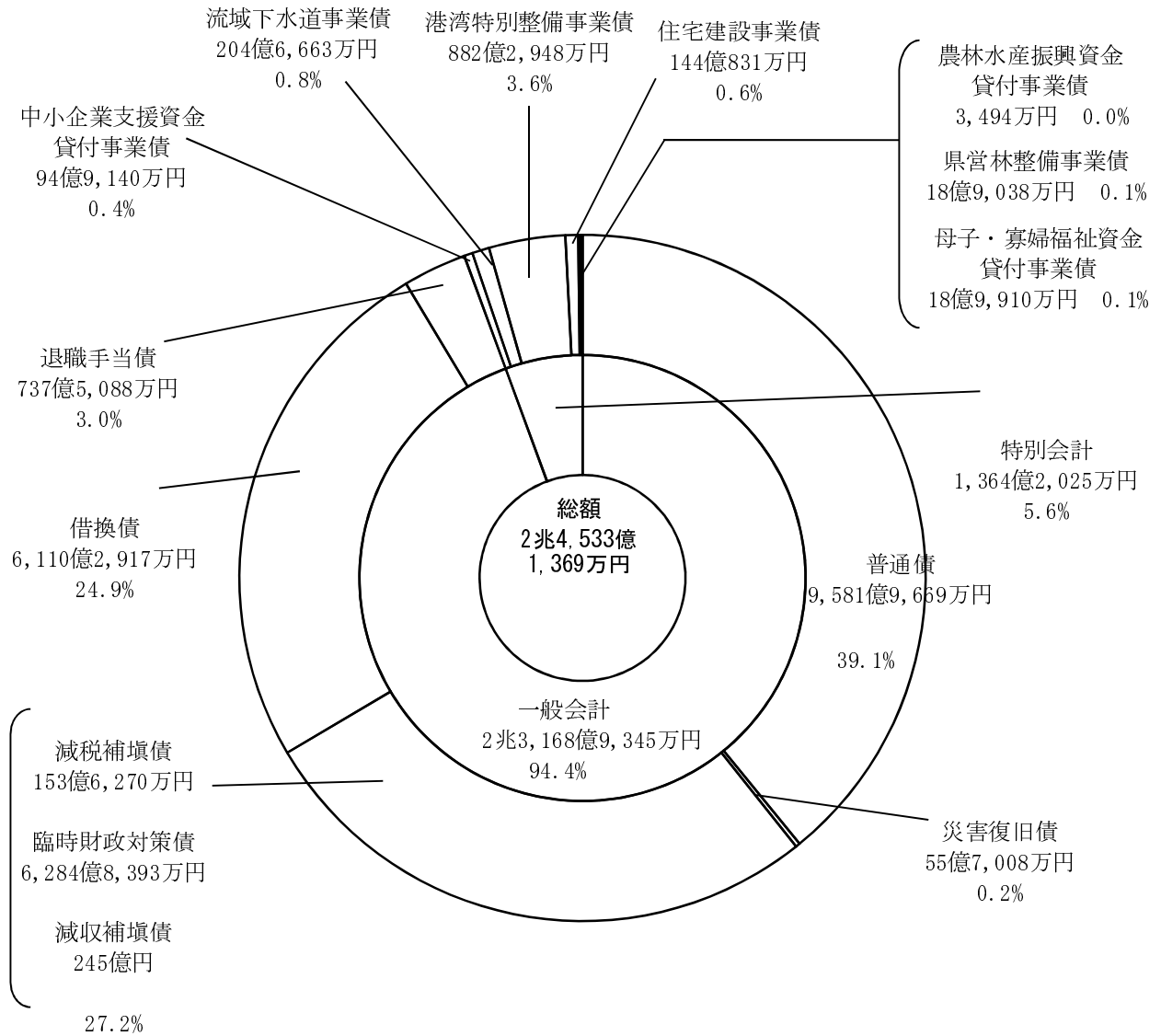
区 分	現在高	区 分	現在高
一 般 会 計	2,316,893,445	特 別 会 計	136,420,249
(1) 普 通 債	958,196,687	(1) 母子・寡婦福祉資金貸付事業債	1,899,101
総務債	8,931,010	(2) 中小企業支援資金貸付事業債	9,491,403
民生債	4,082,028	(3) 農林水産振興資金貸付事業債	34,937
衛生債	2,715,639	(4) 県営林整備事業債	1,890,384
労働債	415,532	(5) 港湾特別整備事業債	88,229,482
農林水産業債	92,236,530	通 常 分	88,229,482
商工債	120,954	港湾整備特別会計貸付事業分	0
土木債	784,182,699	(6) 流域下水道事業債	20,466,632
警察債	12,525,436	(7) 住宅建設事業債	14,408,310
教育債	52,986,859		
(2) 災害復旧債	5,570,081		
土木債	5,335,076		
教育債	12,627		
公共施設債	97,102		
農林水産業債	125,276		
(3) 減税補てん債	15,362,700		
(4) 借換債	611,029,167		
(5) 臨時財政対策債	628,483,928		
(6) 退職手当債	73,750,882		
(7) 減収補てん債	24,500,000	合 計	2,453,313,694

借入先別利率別現在高

平成26年9月末現在（単位：千円）

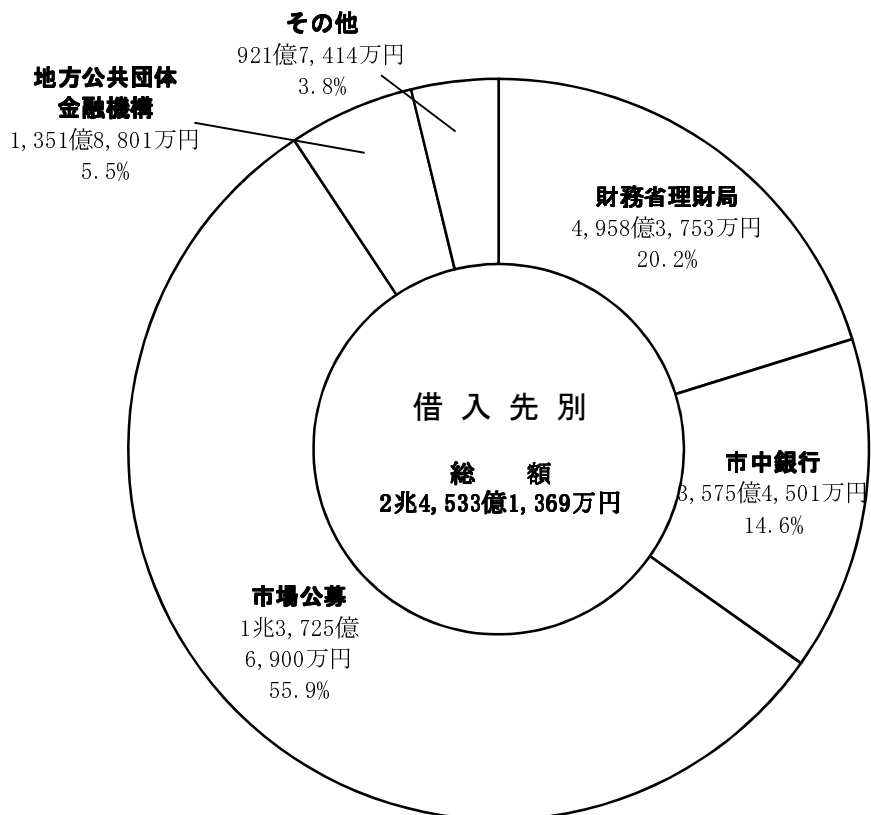
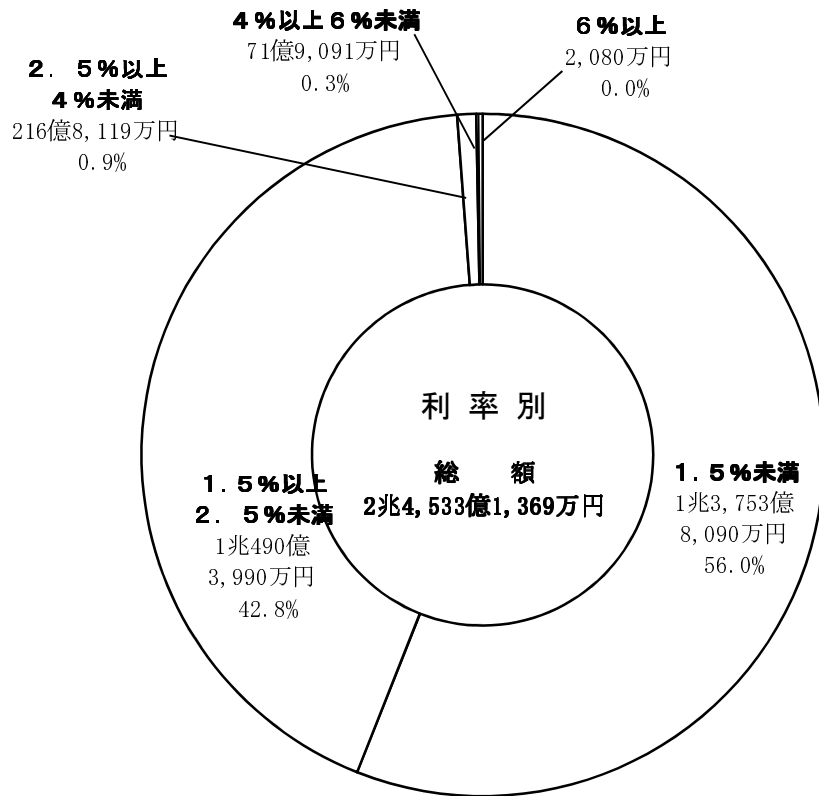
借入先	年 利 率					合 計
	1.5%未満	1.5%以上 2.5%未満	2.5%以上 4%未満	4%以上 6%未満	6%以上	
財務省理財局	222,709,989	259,046,500	10,546,640	3,534,401		495,837,530
独立行政法人郵便貯金・簡易生命保険管理機構	37,906,834	16,780,686	2,630,661	1,254,567		58,572,748
地方公共団体金融機構	104,949,769	22,159,999	6,062,412	2,015,831		135,188,012
市中銀行	200,427,214	157,117,799				357,545,013
共済組合	3,093,609	133,780			20,800	3,248,189
生命保険会社		13,535,000				13,535,000
市場公募	792,569,000	580,000,000				1,372,569,000
国の予算等 貸付	独立行政法人中小企業基盤整備機構	6,397,684	266,136	2,441,473	386,110	9,491,403
	農業改良資金貸付金	34,937				34,937
	港湾整備特別会計貸付金					
	災害援護資金貸付金	3,760				3,760
	母子・寡婦福祉資金貸付金	1,899,101				1,899,101
	地方道路整備臨時貸付金	5,389,000				5,389,000
小 計	13,724,482	266,136	2,441,473	386,110		16,818,201
計	1,375,380,898	1,049,039,900	21,681,186	7,190,910	20,800	2,453,313,694

県債の目的別構成



(注) 端数処理の関係で積上げ数値と総額等が異なる場合がある。

県債の借入先別利率別構成



(注) 端数処理の関係で積上げ
数値と総額等が異なる場合が
ある。