

平成24年

非行少年等検挙・補導状況

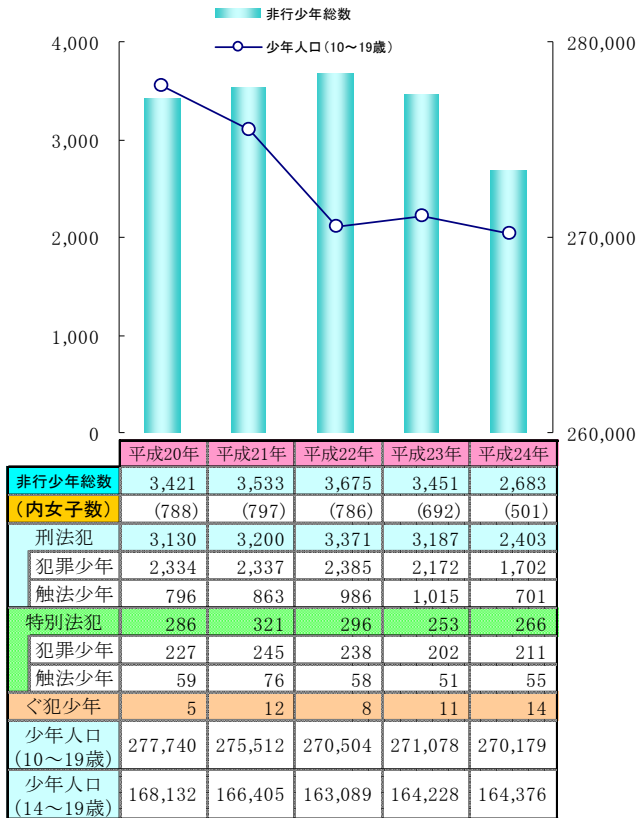


広島県警察本部
少年対策課・少年サポートセンター

非行少年(犯罪少年・触法少年・<犯少年)

(1) 概況

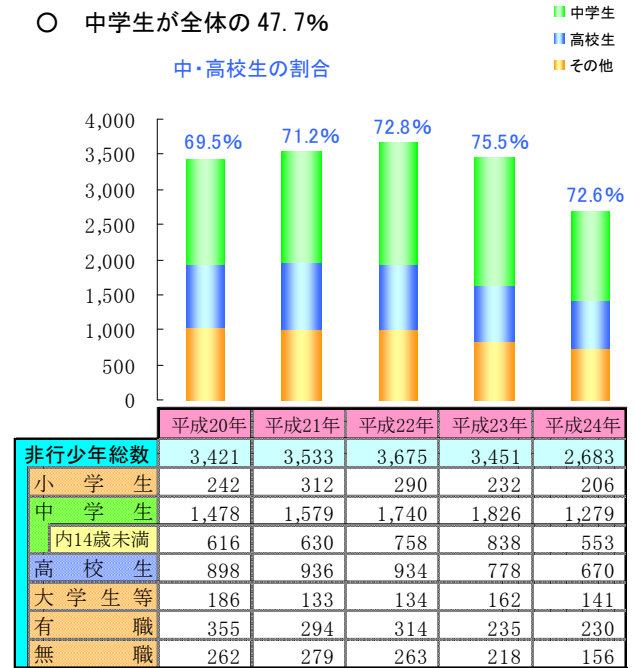
○ 前年対比 768 人 (22.3%) 減少



	平成20年	平成21年	平成22年	平成23年	平成24年
刑法犯	3,130	3,200	3,371	3,187	2,403
犯罪少年	2,334	2,337	2,385	2,172	1,702
触法少年	796	863	986	1,015	701
特別法犯	286	321	296	253	266
犯罪少年	227	245	238	202	211
触法少年	59	76	58	51	55
<犯少年	5	12	8	11	14
少年人口(14~19歳)	168,132	166,405	163,089	164,228	164,376

(2) 学業・職業別

○ 中学生が全体の 47.7%



- ※ 交通関係事件, 交通関係法令違反を除く
- ※ 犯罪少年~14歳以上 20歳未満で罪を犯した少年
触法少年~14歳未満で刑罰法令に触れる行為をした少年
<犯少年~少年法第3条第1項第3号に定められた事由に該当する, 将来罪を犯し, 又は刑罰法令に触れる行為をするおそれのある少年
- ※ 少年人口は平成22年の国勢調査結果をもとに算出したもの
- ※ 平成24年は, 非行少年総数に未就学を含む

刑法犯少年(犯罪少年・触法少年)

(1) 犯罪少年(14歳~19歳)

- 前年対比 470 人 (21.6%) 減少
- 窃盗犯が 28.4%減少, 粗暴犯が 3.7%減少

区分	平成20年	平成21年	平成22年	平成23年	平成24年
総数	2,334	2,337	2,385	2,172	1,702
(内女子数)	(560)	(557)	(509)	(454)	(319)
凶悪犯	6	14	12	10	19
殺人	1	2	0	0	0
強盗	3	4	4	4	12
放火	0	6	3	1	2
強姦	2	2	5	5	5
粗暴犯	269	228	278	245	236
暴行	62	56	68	57	64
傷害	166	121	176	160	134
恐喝	29	40	31	19	32
その他	12	11	3	9	6
窃盗犯	1,272	1,416	1,486	1,329	952
侵入盗	57	55	72	69	45
乗物盗	381	373	409	361	249
ひったくり	5	15	11	0	9
万引き	688	847	853	771	523
その他	141	126	141	128	126
知能犯	24	31	14	15	12
風俗犯	12	4	11	12	15
その他	751	644	584	561	468
占有離脱物横領	491	380	343	329	223
その他	260	264	241	232	245

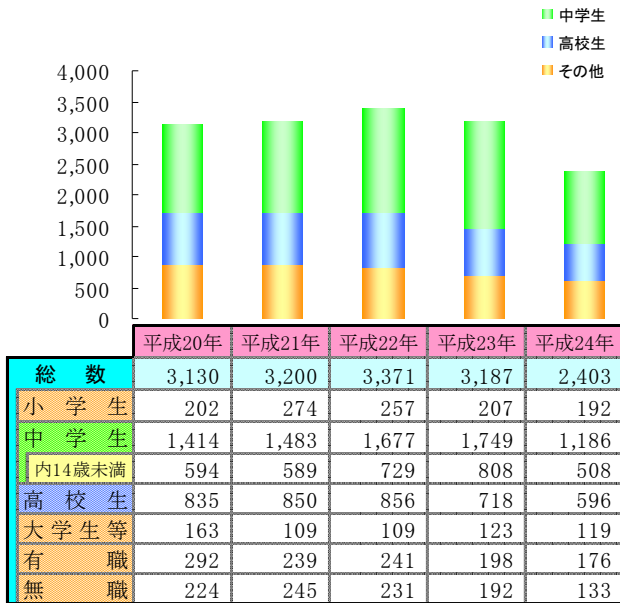
(2) 触法少年(14歳未満)

- 前年対比 314 人 (30.9%) 減少
- 万引きが 42.5%を占める

区分	平成20年	平成21年	平成22年	平成23年	平成24年
総数	796	863	986	1,015	701
(内女子数)	(193)	(196)	(236)	(210)	(148)
凶悪犯	1	7	10	2	11
殺人	0	0	1	0	0
強盗	0	0	0	0	2
放火	1	7	6	2	6
強姦	0	0	3	0	3
粗暴犯	70	85	120	115	96
暴行	29	18	34	42	41
傷害	37	57	65	70	41
恐喝	1	5	17	1	12
その他	3	5	4	2	2
窃盗犯	479	542	652	704	428
侵入盗	22	14	13	20	11
乗物盗	104	91	96	115	94
ひったくり	1	0	0	0	0
万引き	310	398	492	510	298
その他	42	39	51	59	25
知能犯	1	2	2	0	3
風俗犯	3	3	5	4	8
その他	242	224	197	190	155
占有離脱物横領	140	115	108	81	72
その他	102	109	89	109	83

(3) 学業・職業別

○ 中学生が全体の49.4%，高校生が24.8%



(4) 凶悪・粗暴犯

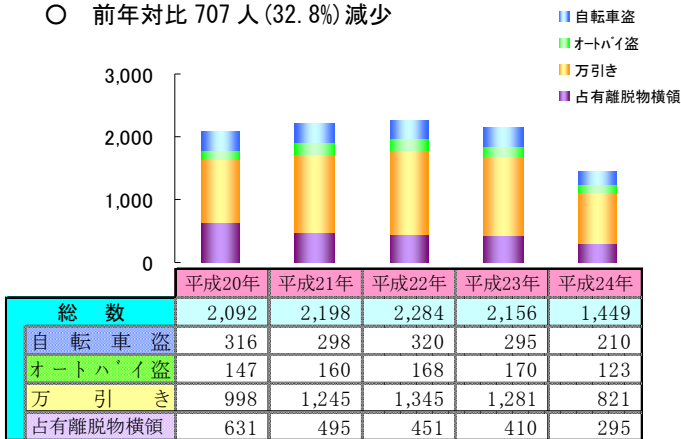
○ 前年対比10人(2.7%)減少

区分	平成20年	平成21年	平成22年	平成23年	平成24年
総数	346	334	420	372	362
小学生	12	22	18	16	11
中学生	162	185	259	231	205
内14歳未満	59	70	112	101	96
高校生	76	60	66	47	67
大学生等	6	6	7	10	6
有職	59	41	40	40	50
無職	31	20	30	28	23

(5) 初発型非行

○ 初発型非行が刑法犯少年総数の60.3%

○ 前年対比707人(32.8%)減少



※ 初発型非行は犯行の動機・手口が比較的単純な犯罪

(6) 街頭犯罪

○ 街頭犯罪の総検挙・補導人員の71.0%が少年

区分	平成20年	平成21年	平成22年	平成23年	平成24年	少年の割合
総数	536	516	561	505	404	71.0%
ひったくり	6	15	11	0	9	56.3%
路上強盗	1	1	0	0	9	64.3%
自販機ねらい	8	11	10	14	3	33.3%
部品ねらい	27	10	26	11	21	87.5%
車上ねらい	9	15	9	4	19	38.8%
自転車盗	316	298	320	295	210	71.2%
オートバイ盗	147	160	168	170	123	94.6%
自動車盗	22	6	17	11	10	31.3%

※ 街頭犯罪は刑法犯のうち表中の8罪種を示す

3 刑法犯(犯罪少年)の全国対比

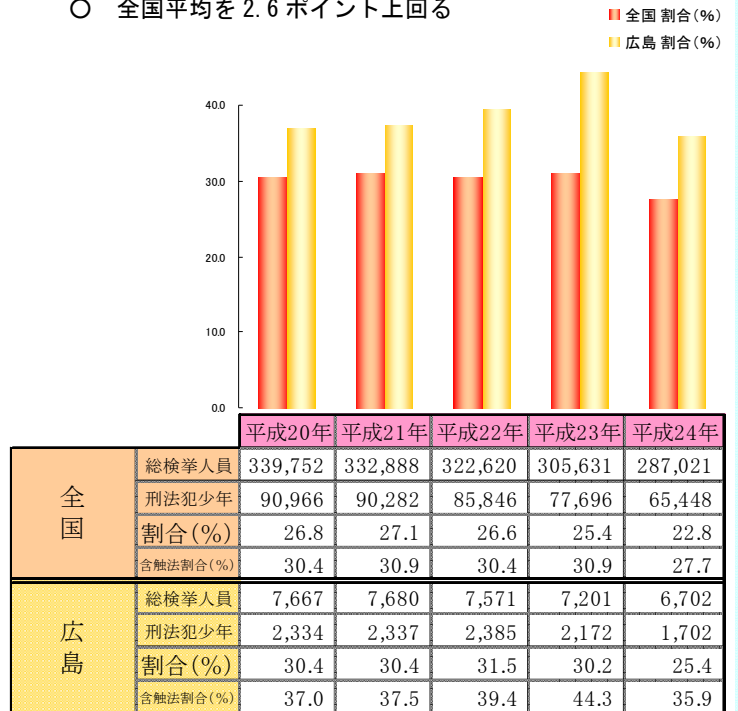
(1) 少年人口1,000人当たりの検挙人員(14~19歳)

○ 全国平均を1.3ポイント上回る

	人口比	全国平均	全国順位
平成20年	13.9	12.4	ワースト11位
平成21年	14.0	12.4	ワースト13位
平成22年	14.6	11.8	ワースト6位
平成23年	13.2	10.7	ワースト5位
平成24年	10.4	9.1	ワースト9位

(2) 刑法犯総検挙人員に占める少年の割合

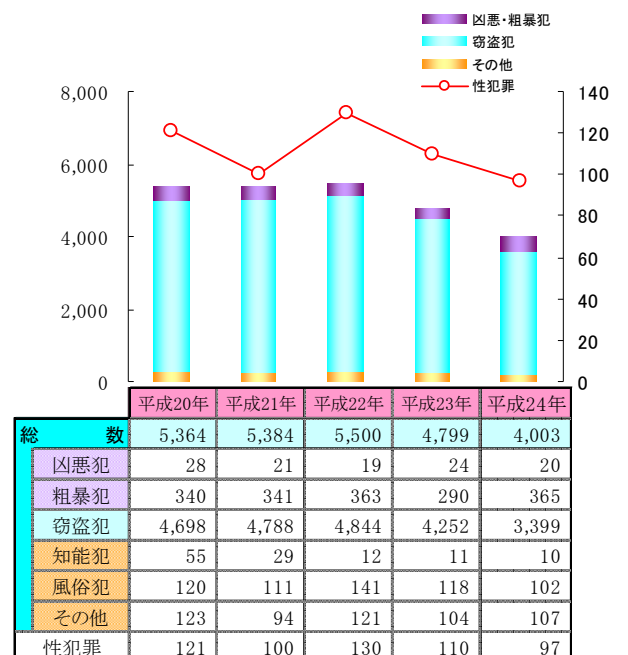
○ 全国平均を2.6ポイント上回る



	平成20年	平成21年	平成22年	平成23年	平成24年
全国	339,752	332,888	322,620	305,631	287,021
刑法犯少年	90,966	90,282	85,846	77,696	65,448
割合(%)	26.8	27.1	26.6	25.4	22.8
含触法割合(%)	30.4	30.9	30.4	30.9	27.7
広島	7,667	7,680	7,571	7,201	6,702
刑法犯少年	2,334	2,337	2,385	2,172	1,702
割合(%)	30.4	30.4	31.5	30.2	25.4
含触法割合(%)	37.0	37.5	39.4	44.3	35.9

4 少年の犯罪被害(刑法犯)

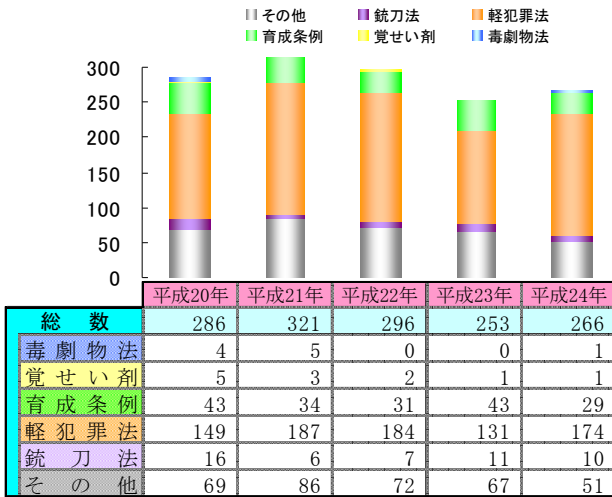
○ 前年対比796件(16.6%)減少



※ 性犯罪は凶悪犯のうちの強姦と風俗犯のうちの強制わいせつを示す

5 特別法犯少年(犯罪少年・触法少年)

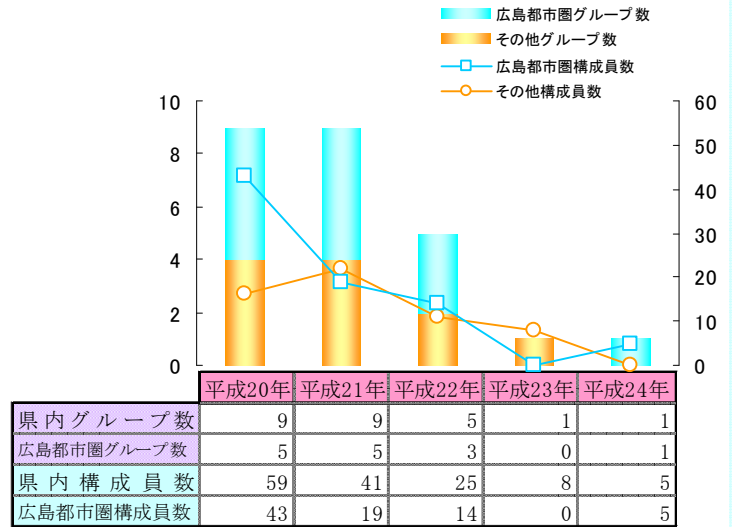
○ 前年対比 13 人 (5.1%) 増加



7 暴走族少年

(1) 構成員

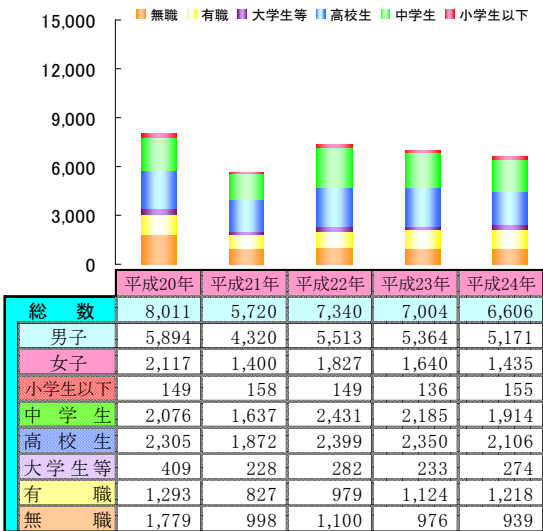
○ グループ数、構成員数共に減少



6 不良行為少年

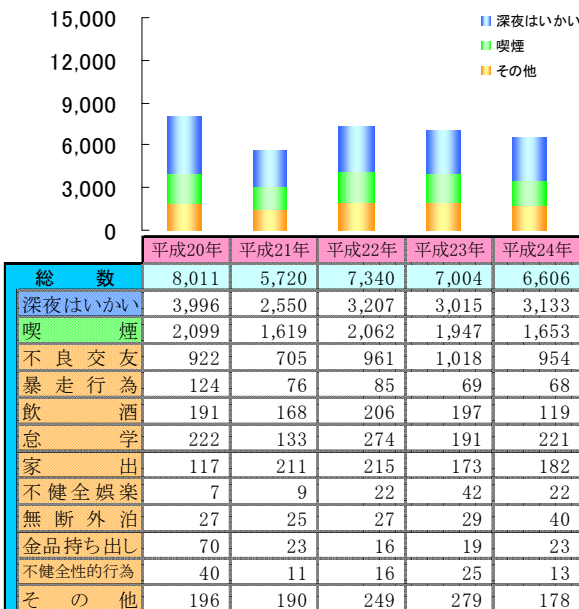
(1) 学業・職業別

○ 前年対比 398 人 (5.7%) 減少
○ 中学生が前年対比 271 人 (12.4%) 減少



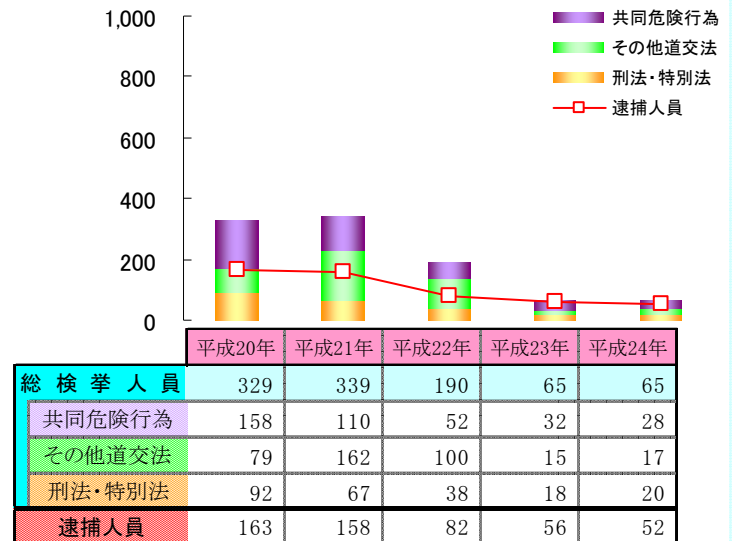
(2) 行為別

○ 深夜はいかいが全体の 47.4%, 次いで喫煙が 25.0%



(2) 検挙状況

○ 逮捕人員は、前年対比 4 人 (7.1%) 減少



ヤングテレホン～少年に関する警察の相談窓口～

広島 (082)228-3993 24時間

広島県警ホームページ「少年情報」のお知らせ

【<http://www.pref.hiroshima.lg.jp/site/police7/>】

少年に関する情報を掲載しています。ぜひ、アクセスして下さい。
また、上記アドレスからメールによる相談を受けています。