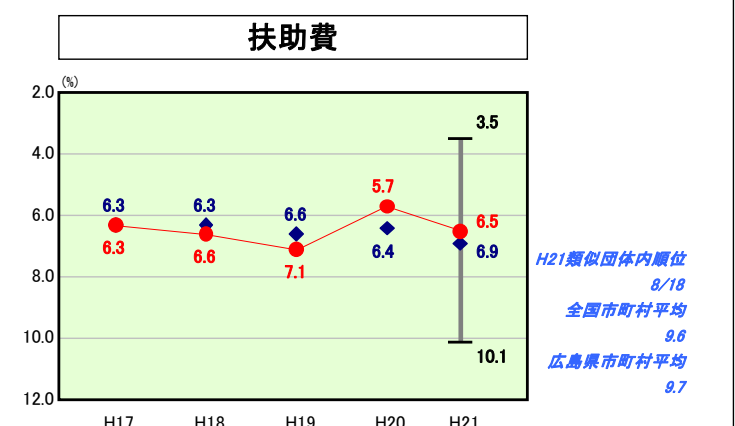
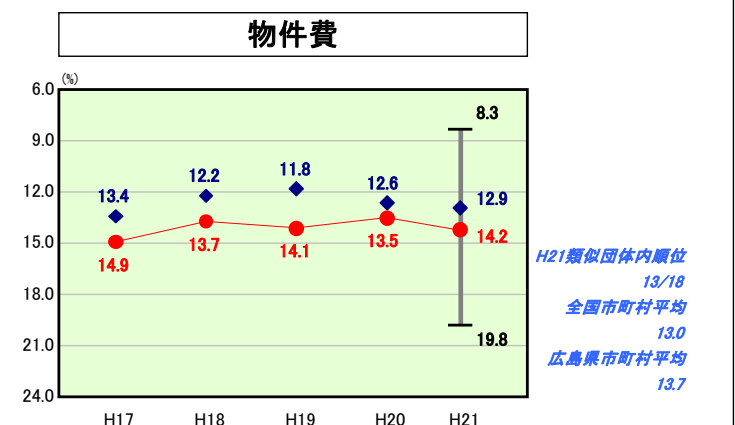
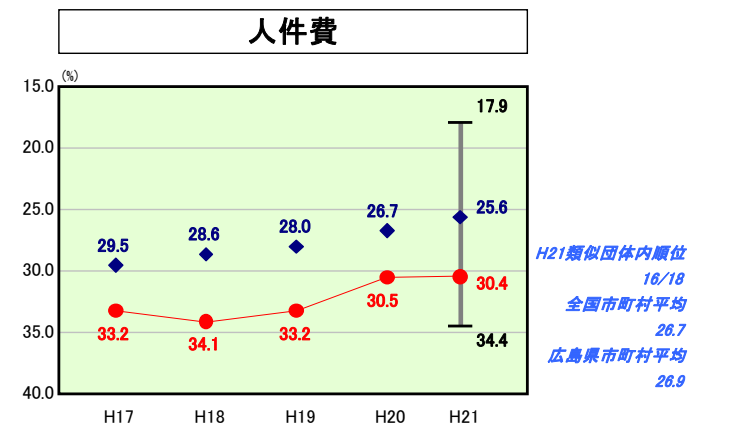
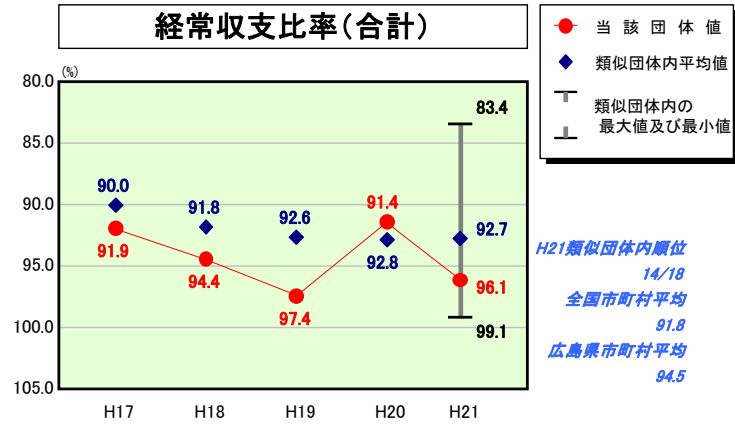
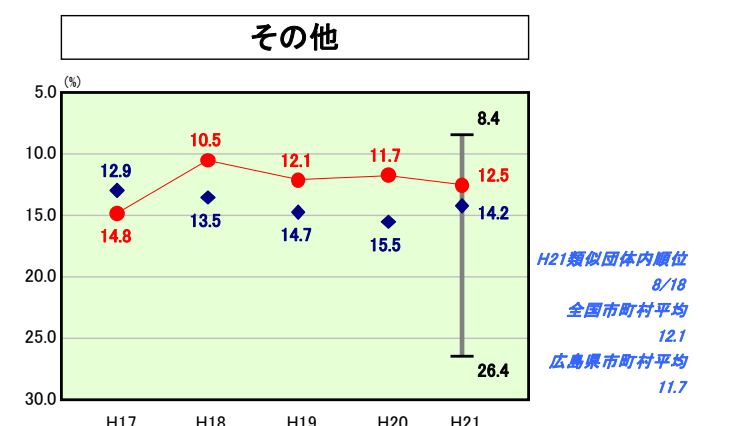
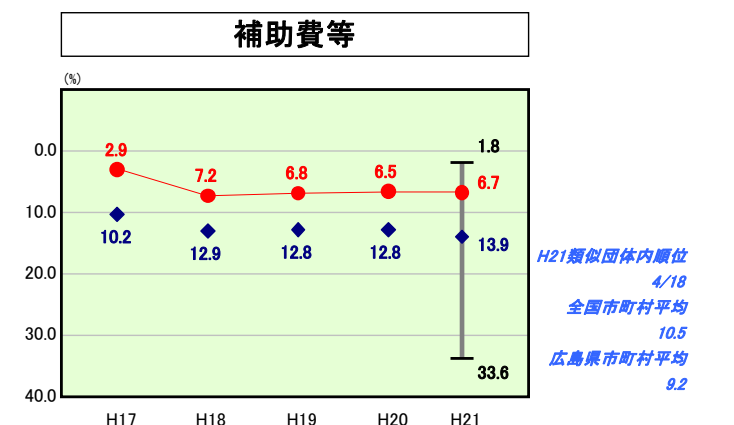
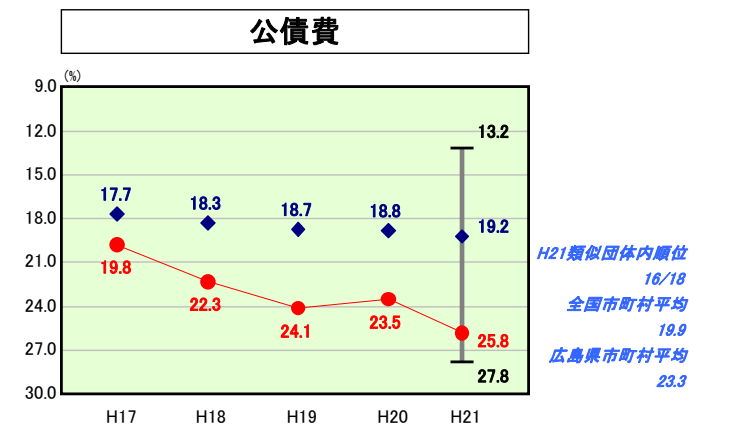
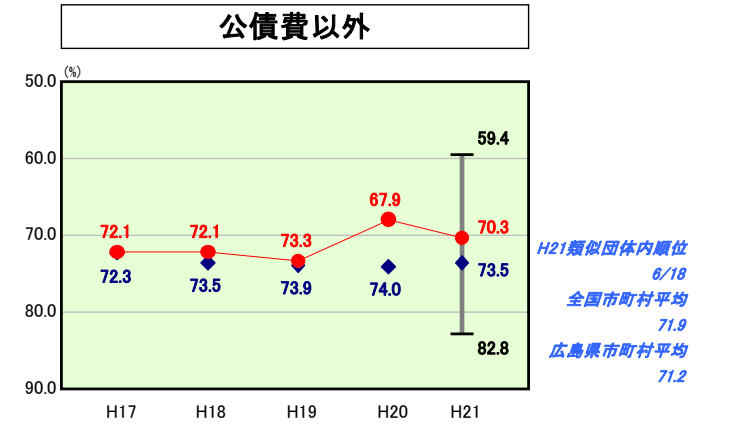
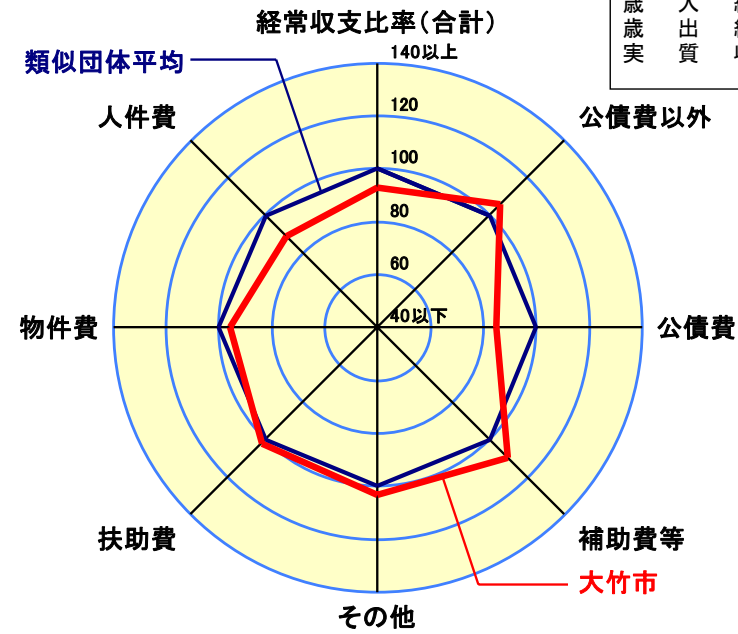


歳出比較分析表(平成21年度普通会計決算)

経常収支比率の分析



| | |
|--------|-----------------------|
| 人口 | 29,093人(H22.3.31現在) |
| 面積 | 78.55 km ² |
| 標準財政規模 | 7,376,288千円 |
| 歳入総額 | 13,824,239千円 |
| 歳出総額 | 13,730,634千円 |
| 実質収支 | 43,896千円 |



- ※1 本レーダーチャートは、当該団体と類似団体平均値より算出した偏差値をもとにチャート化したものである。(偏差値は平均を100としている。)
- ※2 当該団体の八角形が平均値の八角形より外側にあるほど、歳出抑制等により財政構造に弾力性があることを示している。
- ※3 類似団体とは、人口および産業構造等により全国の市町村を35のグループに分類した結果、当該団体と同じグループに属する団体を言う。

分析欄

【経常収支比率(合計)】
 近年の経済状況の悪化による法人市民税等の落ち込みにより、市税収入は減少傾向にあり、減収補てん債を発行した平成20年度決算を除き経常収支比率は高い水準にある。今後においても、公債費等の経常経費は増加傾向にあり、市税収入も伸び悩む傾向にあるため、行財政改革を一層推進することにより、経常経費の圧縮に努めていく。

【人件費】
 類似団体平均を上回るのは、市単独による消防本部の設置、ごみ収集業務や保育所運営等の大部分を直営で実施していることが考えられる。退職者の不補充による職員数の削減等により人件費全体の圧縮に努めており、今後も継続して取り組みを進めていく。

【物件費】
 ごみ固形燃料施設の維持管理に多額の経費がかかっていることなどから類似団体の平均を上回っている。一般廃棄物処理基本計画・循環型社会形成推進地域計画に基づきごみ減量化に努めるなど、経費の圧縮を図っていく。

【扶助費】
 平成20年度以降については、さかえ保育所の民営化の影響により大きく減少しているが、生活保護費等の増加により増加傾向にある。高齢者の健康づくり等の予防事業を推進することにより、抑制を図っていく。

【公債費以外】
 公債費の占める割合が大きいため、公債費以外で比べると類似団体の平均を下回っている。個々の経費の圧縮等の取り組みにより、今後も継続して経常経費の圧縮に努めていく。

【公債費】
 平成18年3月に完成した大竹港改修にかかる地方債償還額の増加や臨時財政対策債の地方債償還額等の増加により、ここ数年は上昇傾向にある。今後も公債費は増加する傾向にあるため、将来負担比率に注視しながら、人口1人当たり地方債現在高の圧縮に努める必要がある。

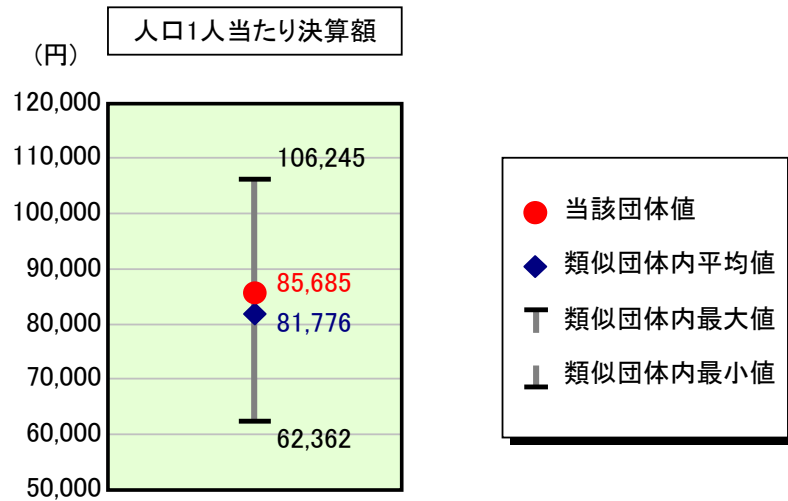
【補助費等】
 近年では、ほぼ横ばいとなっている。消防業務やごみ処理業務等を直営で行っているため、補助費等の比率については、類似団体平均より大きく下回っている。

【その他】
 平成21年度は、ごみ固形燃料施設等の維持補修費等が増加傾向にあり、比率はやや上昇している。今後は、市全体の施設の老朽化等に対応するため、計画的な改修等を検討する必要がある。

歳出比較分析表(平成21年度普通会計決算)

広島県 大竹市

人件費及び人件費に準ずる費用の分析



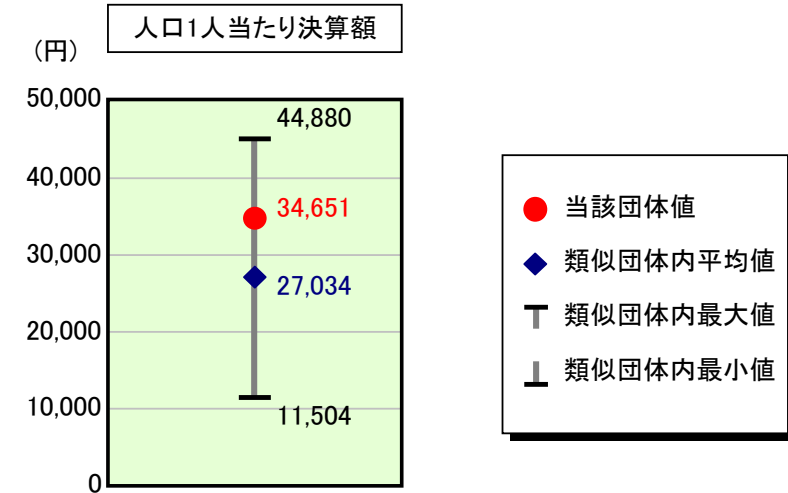
人件費及び人件費に準ずる費用

| | 当該団体決算額 (千円) | 人口1人当たり決算額 | | 対比 (%) |
|-------------------------------|-----------------|------------|------------|--------|
| | | 当該団体 (円) | 類似団体平均 (円) | |
| 人件費 | 2,565,917 | 88,197 | 73,143 | 20.6 |
| 賃金(物件費) | 112,990 | 3,884 | 6,174 | ▲ 37.1 |
| 一部事務組合負担金(補助費等) | 1,288 | 44 | 6,170 | ▲ 99.3 |
| 公営企業(法適)等に対する繰出し(補助費等) | 22,011 | 757 | 485 | 56.1 |
| 公営企業(法適)等に対する繰出し(投資及び出資金・貸付金) | - | - | - | - |
| 公営企業(法非適)等に対する繰出し(繰出金) | 111,274 | 3,825 | 3,090 | 23.8 |
| 事業費支弁に係る職員の人件費(投資的経費) | 36,154 | 1,243 | 1,348 | ▲ 7.8 |
| ▲退職金 | ▲ 356,788 | ▲ 12,264 | ▲ 8,634 | 42.0 |
| 合計 | 2,492,846 | 85,685 | 81,776 | 4.8 |

参考

| | 当該団体 | 類似団体平均 | 対比(差引) |
|-------------------|------|--------|--------|
| 人口1,000人当たり職員数(人) | 9.38 | 8.07 | 1.31 |
| ラスパイレス指数 | 97.6 | 96.0 | 1.6 |

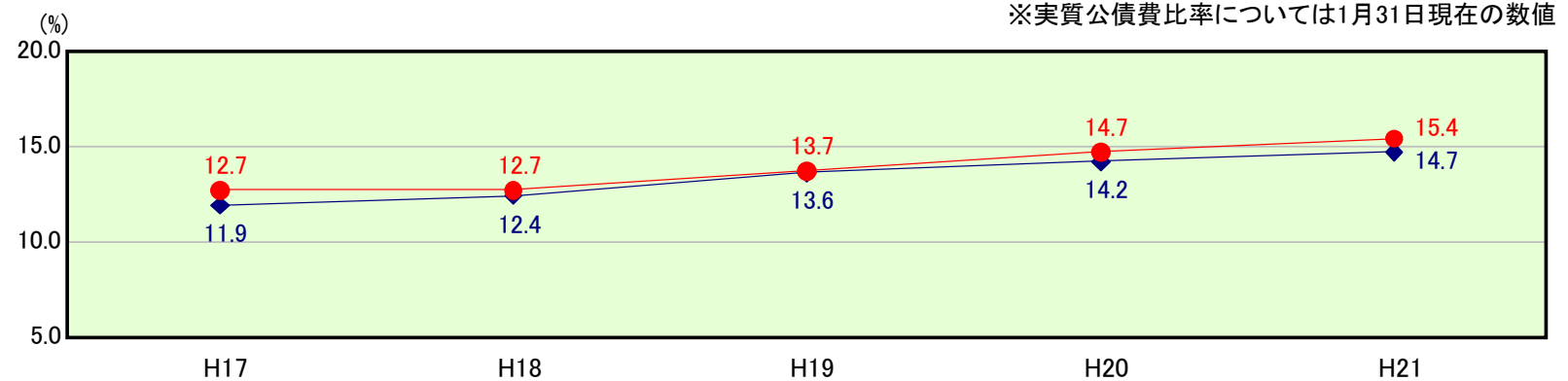
公債費及び公債費に準ずる費用の分析



公債費及び公債費に準ずる費用(実質公債費比率の構成要素) ※1月31日現在の数値

| | 当該団体決算額 (千円) | 人口1人当たり決算額 | | 対比 (%) |
|---|-----------------|------------|------------|--------|
| | | 当該団体 (円) | 類似団体平均 (円) | |
| 元利償還金の額 (繰上償還額等を除く) | 1,937,256 | 66,588 | 49,175 | 35.4 |
| 積立不足額を考慮して算定した額 | - | - | - | - |
| 満期一括償還地方債の一年当たりの元金償還金に相当するもの (年度割相当額) | - | - | 16 | - |
| 公営企業債の償還の財源に充てたと認められる繰入金 | 408,860 | 14,054 | 21,620 | ▲ 35.0 |
| 一部事務組合等の起こした地方債に充てたと認められる補助金又は負担金に充当する一般財源等額 | - | - | 4,215 | - |
| 債務負担行為に基づく支出のうち公債費に準ずるものに充当する一般財源等額 | 364 | 13 | 579 | ▲ 97.8 |
| 一時借入金利子 (同一団体における会計間の現金運用に係る利子は除く) | 381 | 13 | 5 | 160.0 |
| ▲特定財源の額 | ▲ 189,059 | ▲ 6,498 | ▲ 7,191 | ▲ 9.6 |
| ▲地方債に係る元利償還金及び準元利償還金に要する経費として普通交付税の額の算定に用いる基準財政需要額に算入された額 | ▲ 1,149,691 | ▲ 39,518 | ▲ 41,386 | ▲ 4.5 |
| 合計 | 1,008,111 | 34,651 | 27,034 | 28.2 |

※参考 実質公債費比率及び起債制限比率の推移

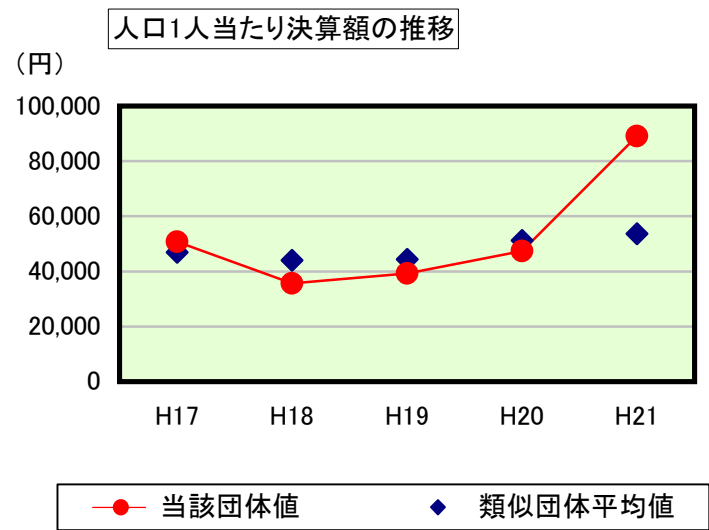


● 実質公債費比率
◆ 起債制限比率

歳出比較分析表(平成21年度普通会計決算)

広島県 大竹市

普通建設事業費の分析



普通建設事業費

| | 当該団体決算額 (千円) | 人口1人当たり決算額 | | | | |
|---------|-----------------|------------|------------|-----------|------------|---------|
| | | 当該団体(円) | 増減率(%) (A) | 類似団体平均(円) | 増減率(%) (B) | (A)-(B) |
| H17 | 1,530,226 | 50,718 | ▲ 32.0 | 46,874 | ▲ 21.5 | ▲ 10.5 |
| うち単独分 | 511,735 | 16,961 | 34.7 | 28,370 | ▲ 10.6 | 45.3 |
| H18 | 1,065,793 | 35,617 | ▲ 29.8 | 44,014 | ▲ 6.1 | ▲ 23.7 |
| うち単独分 | 895,156 | 29,914 | 76.4 | 23,976 | ▲ 15.5 | 91.9 |
| H19 | 1,160,233 | 39,229 | 10.1 | 44,373 | 0.8 | 9.3 |
| うち単独分 | 1,055,794 | 35,698 | 19.3 | 21,732 | ▲ 9.4 | 28.7 |
| H20 | 1,393,346 | 47,410 | 20.9 | 51,197 | 15.4 | 5.5 |
| うち単独分 | 1,033,977 | 35,182 | ▲ 1.4 | 29,414 | 35.3 | ▲ 36.7 |
| H21 | 2,592,876 | 89,124 | 88.0 | 53,670 | 4.8 | 83.2 |
| うち単独分 | 1,433,010 | 49,256 | 40.0 | 27,544 | ▲ 6.4 | 46.4 |
| 過去5年間平均 | 1,548,495 | 52,420 | 11.4 | 48,026 | ▲ 1.3 | 12.7 |
| うち単独分 | 985,934 | 33,402 | 33.8 | 26,207 | ▲ 1.3 | 35.1 |