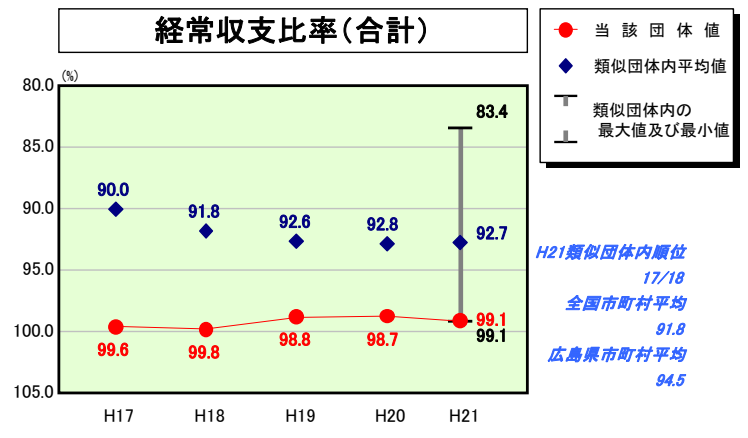


# 歳出比較分析表(平成21年度普通会計決算)

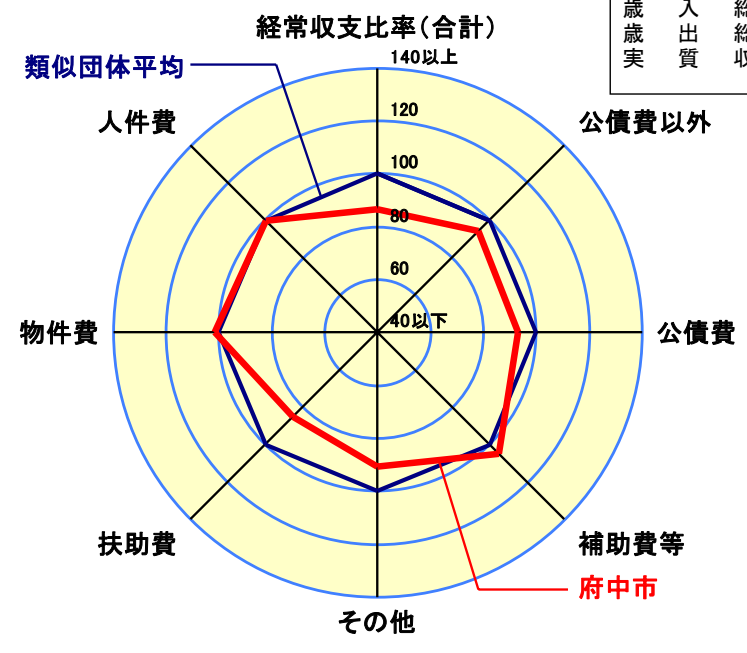
## 経常収支比率の分析



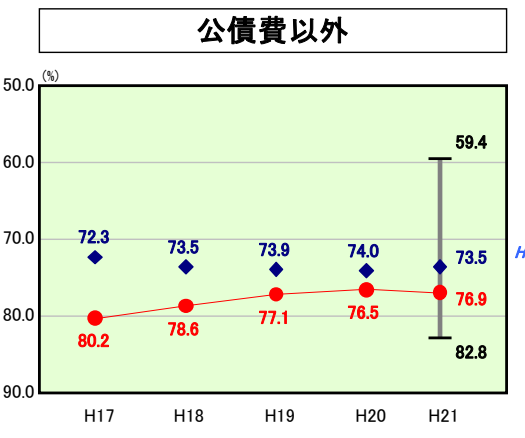
● 当該団体値  
◆ 類似団体内平均値  
— 類似団体内の最大値及び最小値

H21類似団体内順位 17/18  
全国市町村平均 91.8  
広島県市町村平均 94.5

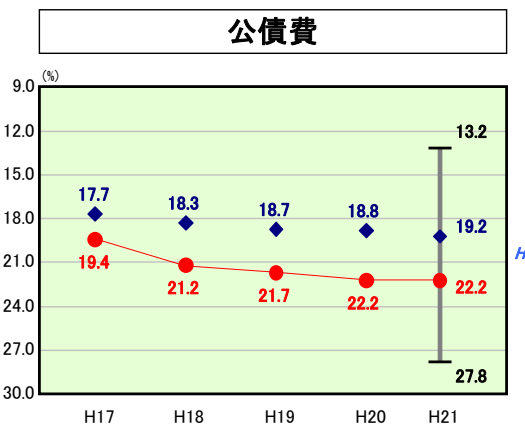
人口	44,086人(H22.3.31現在)
面積	195.71 km <sup>2</sup>
標準財政規模	11,576,156千円
歳入総額	20,032,516千円
歳出総額	19,355,461千円
実質収支	459,063千円



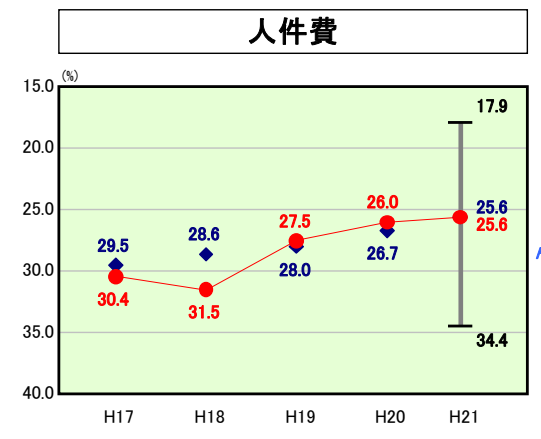
- ※1 本レーダーチャートは、当該団体と類似団体平均値より算出した偏差値をもとにチャート化したものである。(偏差値は平均を100としている。)
- ※2 当該団体の八角形が平均値の八角形より外側にあるほど、歳出抑制等により財政構造に弾力性があることを示している。
- ※3 類似団体とは、人口および産業構造等により全国の市町村を35のグループに分類した結果、当該団体と同じグループに属する団体を言う。



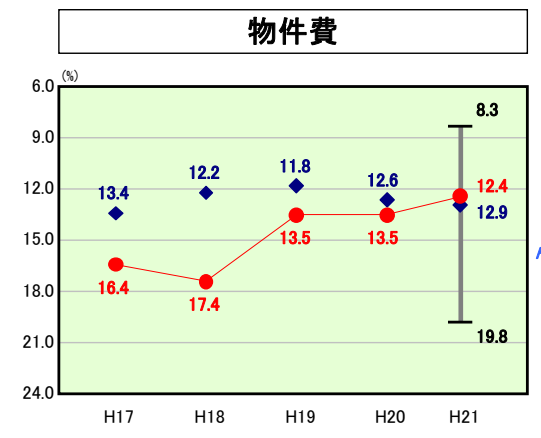
H21類似団体内順位 14/18  
全国市町村平均 71.9  
広島県市町村平均 71.2



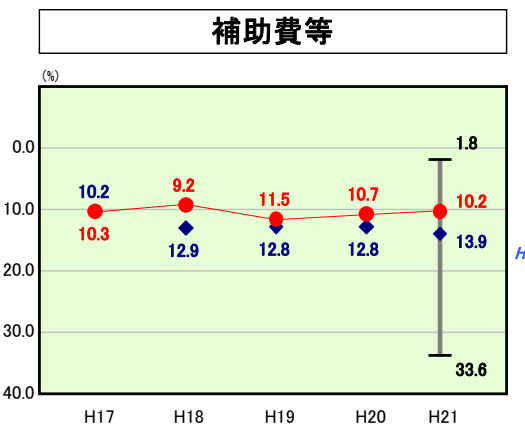
H21類似団体内順位 13/18  
全国市町村平均 19.9  
広島県市町村平均 23.3



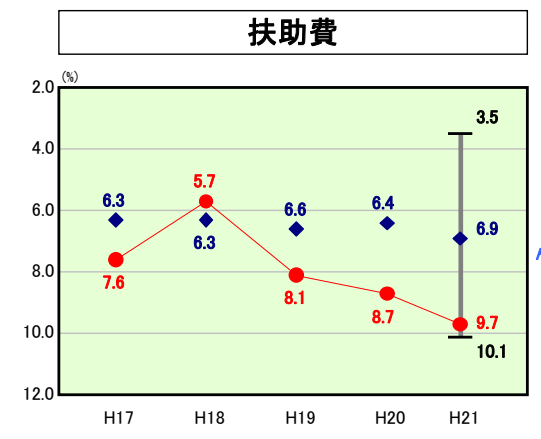
H21類似団体内順位 7/18  
全国市町村平均 26.7  
広島県市町村平均 26.9



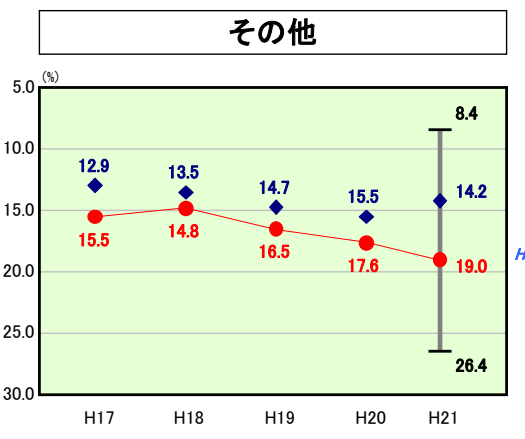
H21類似団体内順位 9/18  
全国市町村平均 13.0  
広島県市町村平均 13.7



H21類似団体内順位 7/18  
全国市町村平均 10.5  
広島県市町村平均 9.2



H21類似団体内順位 16/18  
全国市町村平均 9.6  
広島県市町村平均 9.7



H21類似団体内順位 15/18  
全国市町村平均 12.1  
広島県市町村平均 11.7

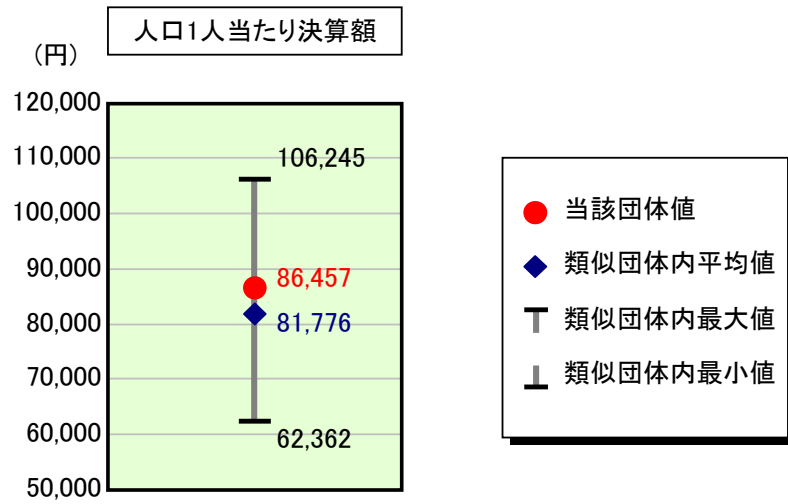
### 分析欄

- 【人件費】
  - ・集中改革プランに基づく定員管理適正化の遂行により、前年度と比べて0.4ポイント改善した。採用者は退職者の5割以下としており、今後も減少傾向となる。
- 【物件費】
  - ・近年の枠配分方式による予算編成により、経常的経費は毎年度減少しており、類団数値を0.5ポイント下回った。年度により臨時的な経費支出は想定されるが、基本的には今後も減少傾向となる。
- 【扶助費】
  - ・類団数値と比べてその差は顕著であり、世界的な経済危機の影響を受け、社会保障費は増加の一途となっている。財政推計においては、平成21年度から毎年度2%程度の増加が見込まれ、特に金額の大きい生活保護費においては受給者の自立支援を強化していくことが大きな課題となっている。
- 【公債費】
  - ・合併による大型事業実施により、公債費の元金償還が逐次始まるため今後も急速に増加し、平成25年度に約30億円(ピーク)の償還額に達する見込みである。今後は発行額を償還額以内に収めるよう努めるとともに、可能なものから繰上償還を実施し、実質公債費比率及び将来負担比率の改善を図る。
- 【補助費等】
  - ・前年度と比べて0.5ポイント改善している。これは、平成18年度に設置した補助金検討委員会における外部団体への補助金見直しに着実に効果を挙げているもので、類団数値を大きく下回っている。

# 歳出比較分析表(平成21年度普通会計決算)

広島県 府中市

## 人件費及び人件費に準ずる費用の分析



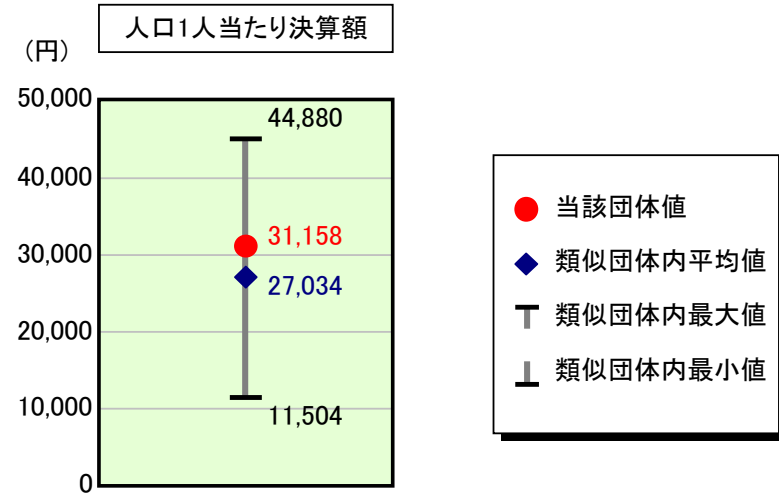
### 人件費及び人件費に準ずる費用

項目	当該団体決算額 (千円)	人口1人当たり決算額		対比 (%)
		当該団体 (円)	類似団体平均 (円)	
人件費	3,427,669	77,750	73,143	6.3
賃金(物件費)	53,920	1,223	6,174	▲ 80.2
一部事務組合負担金(補助費等)	541,101	12,274	6,170	98.9
公営企業(法適)等に対する繰出し(補助費等)	11,519	261	485	▲ 46.2
公営企業(法適)等に対する繰出し(投資及び出資金・貸付金)	-	-	-	-
公営企業(法非適)等に対する繰出し(繰出金)	128,403	2,913	3,090	▲ 5.7
事業費支弁に係る職員の人件費(投資的経費)	87,598	1,987	1,348	47.4
▲退職金	▲ 438,654	▲ 9,950	▲ 8,634	15.2
合計	3,811,556	86,457	81,776	5.7

### 参考

項目	当該団体	類似団体平均	対比(差引)
人口1,000人当たり職員数(人)	8.01	8.07	▲ 0.06
ラスパイレス指数	98.8	96.0	2.8

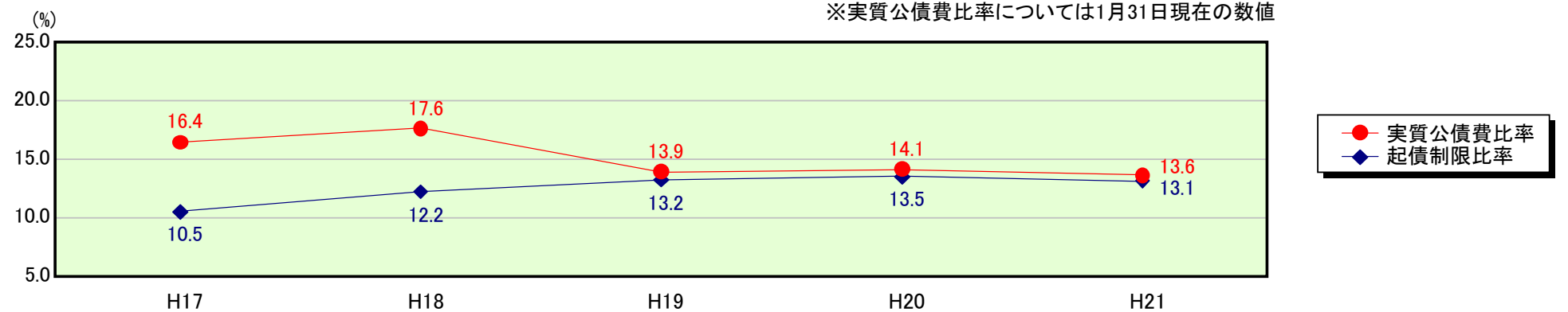
## 公債費及び公債費に準ずる費用の分析



### 公債費及び公債費に準ずる費用(実質公債費比率の構成要素) ※1月31日現在の数値

項目	当該団体決算額 (千円)	人口1人当たり決算額		対比 (%)
		当該団体 (円)	類似団体平均 (円)	
元利償還金の額 (繰上償還額等を除く)	2,604,004	59,066	49,175	20.1
積立不足額を考慮して算定した額	-	-	-	-
満期一括償還地方債の一年当たりの元金償還金に相当するもの (年度割相当額)	-	-	16	-
公営企業債の償還の財源に充てたと認められる繰入金	735,352	16,680	21,620	▲ 22.8
一部事務組合等の起こした地方債に充てたと認められる補助金又は負担金に充当する一般財源等額	18,283	415	4,215	▲ 90.2
債務負担行為に基づく支出のうち公債費に準ずるものに充当する一般財源等額	28,066	637	579	10.0
一時借入金利子 (同一団体における会計間の現金運用に係る利子は除く)	-	-	5	-
▲特定財源の額	▲ 326,837	▲ 7,414	▲ 7,191	3.1
▲地方債に係る元利償還金及び準元利償還金に要する経費として普通交付税の額の算定に用いる基準財政需要額に算入された額	▲ 1,685,231	▲ 38,226	▲ 41,386	▲ 7.6
合計	1,373,637	31,158	27,034	15.3

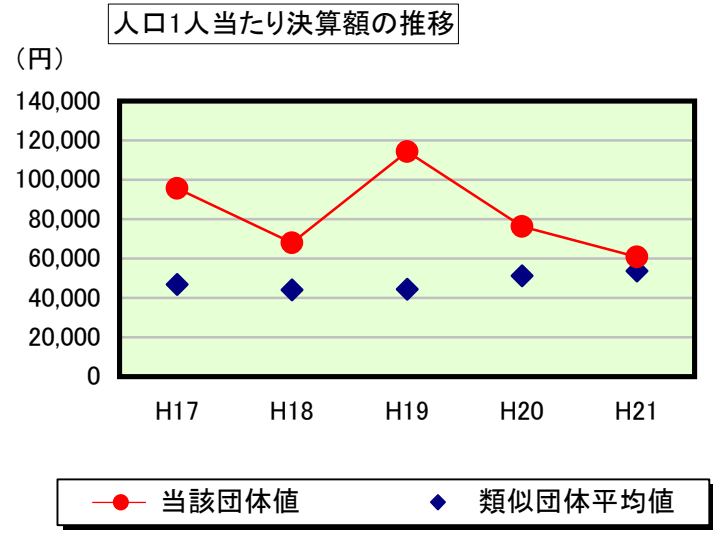
### ※参考 実質公債費比率及び起債制限比率の推移



# 歳出比較分析表(平成21年度普通会計決算)

広島県 府中市

## 普通建設事業費の分析



## 普通建設事業費

	当該団体決算額 (千円)	人口1人当たり決算額				
		当該団体(円)	増減率(%) (A)	類似団体平均(円)	増減率(%) (B)	(A)-(B)
H17	4,421,575	95,544	84.2	46,874	▲ 7.2	91.4
うち単独分	1,968,924	42,546	33.7	28,370	▲ 19.4	53.1
H18	3,108,338	68,000	▲ 28.8	44,014	▲ 6.1	▲ 22.7
うち単独分	1,260,923	27,585	▲ 35.2	23,976	▲ 15.5	▲ 19.7
H19	5,161,312	114,317	68.1	44,373	0.8	67.3
うち単独分	1,215,293	26,917	▲ 2.4	21,732	▲ 9.4	7.0
H20	3,404,523	76,217	▲ 33.3	51,197	15.4	▲ 48.7
うち単独分	2,251,134	50,396	87.2	29,414	35.3	51.9
H21	2,681,772	60,830	▲ 20.2	53,670	4.8	▲ 25.0
うち単独分	1,547,147	35,094	▲ 30.4	27,544	▲ 6.4	▲ 24.0
過去5年間平均	3,755,504	82,982	14.0	48,026	1.5	12.5
うち単独分	1,648,684	36,508	10.6	26,207	▲ 3.1	13.7