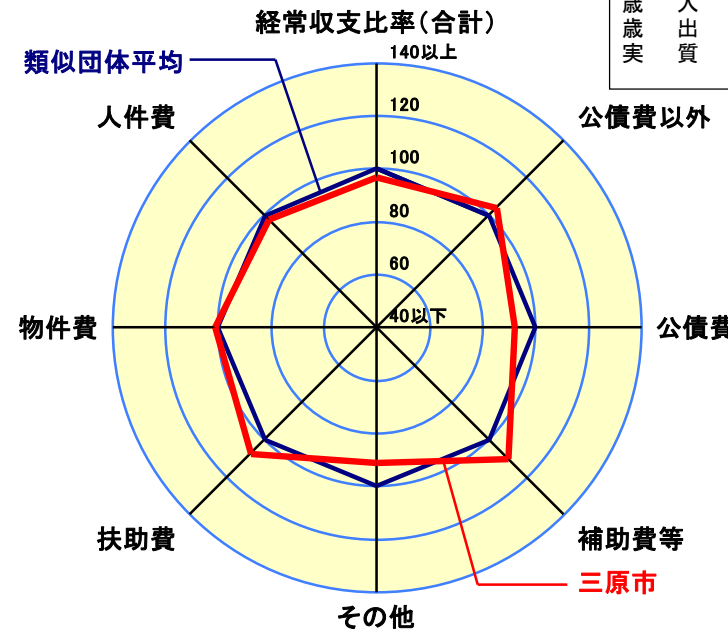


歳出比較分析表(平成20年度普通会計決算)

経常収支比率の分析

人面標準	口積	102,240人(H21.3.31現在)
歳入総額	規模	471.03 km ²
歳出総額		26,087,110千円
実質収支		44,102,611千円
		43,253,794千円
		505,262千円



- ※1 本レーダーチャートは、当該団体と類似団体平均値より算出した偏差値をもとにチャート化したものである。(偏差値は平均を100としている。)
- ※2 当該団体の八角形が平均値の八角形より外側にあるほど、歳出抑制等により財政構造に弾力性があることを示している。
- ※3 類似団体とは、人口および産業構造等により全国の市町村を35のグループに分類した結果、当該団体と同じグループに属する団体を言う。

分析欄

【人件費】
類似団体とほぼ同水準の28.5%ながら全国・県内市平均を上回っているのは、広域消防の事務委託を受けていることによるものである。給与構造改革に基づく給料表導入等により、前年度対比2.4%の減となっており、定員管理適正化計画の着実な実施により引き続き人件費の削減に努める。

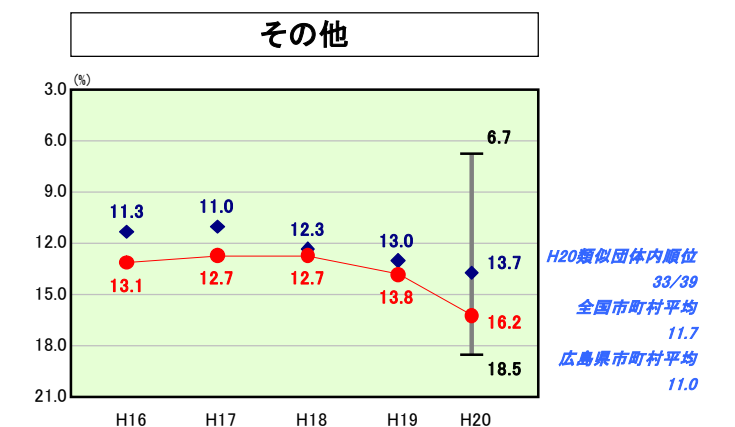
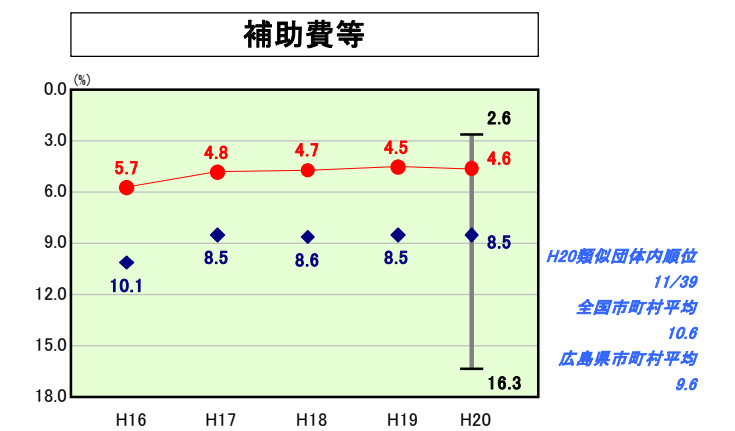
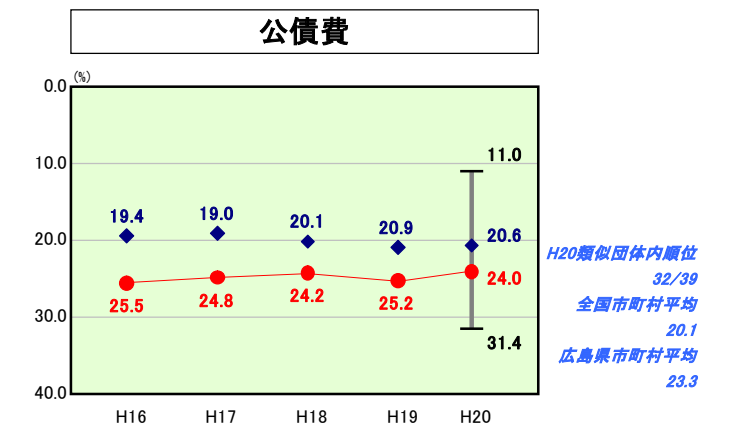
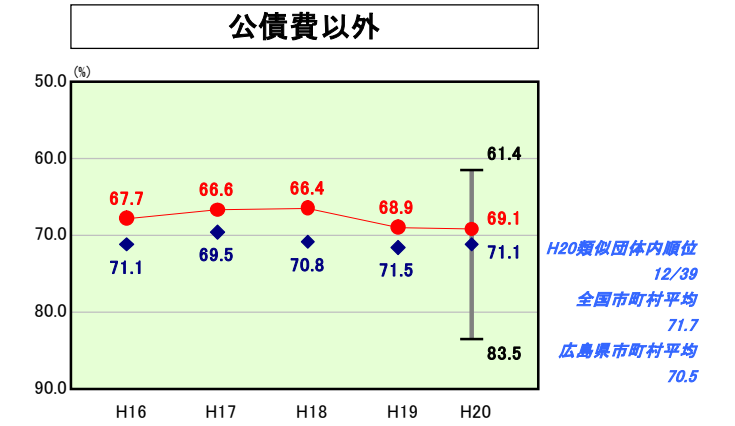
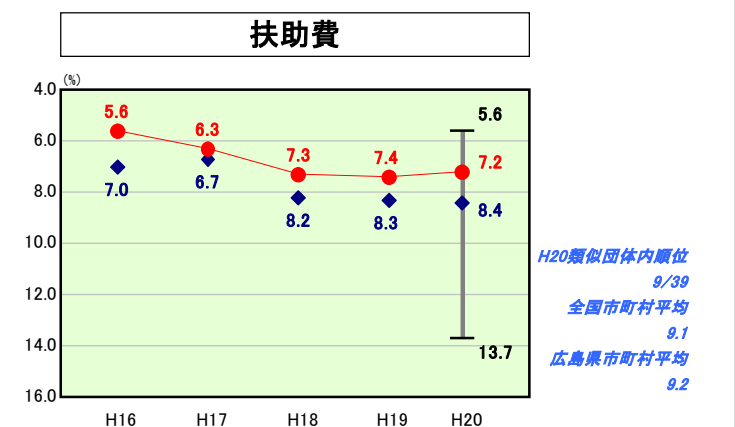
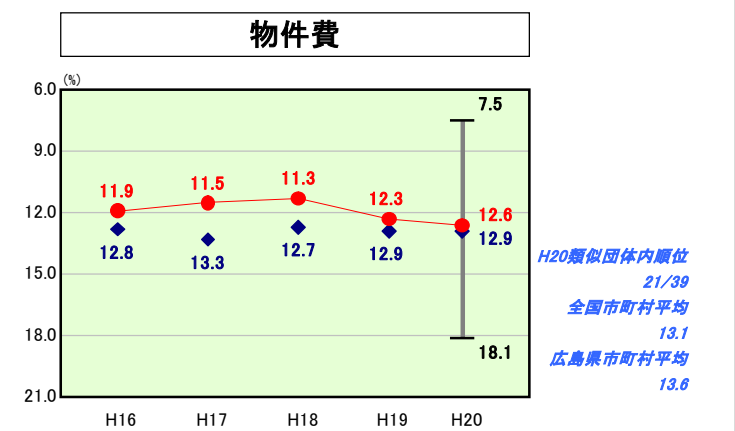
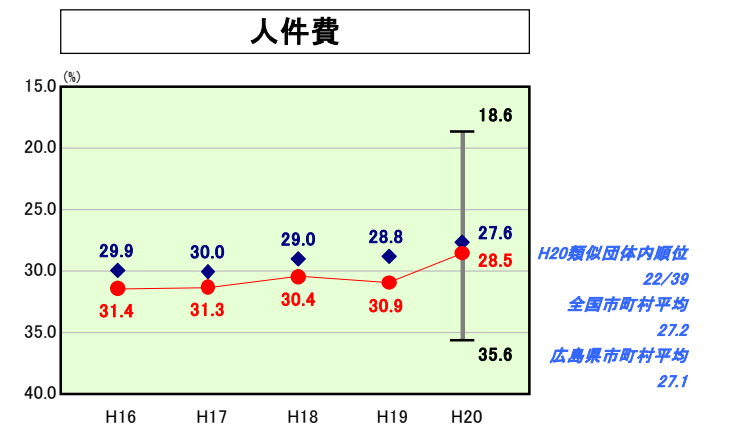
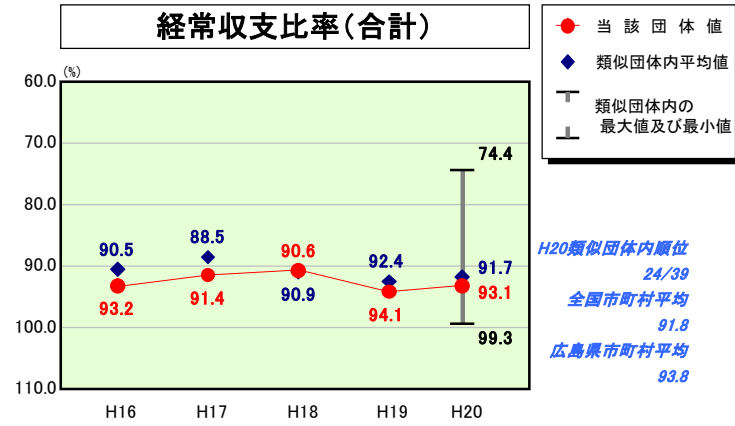
【物件費】
類似団体・全国・県内平均をいずれも下回っているが、今後も事務事業見直しを継続し、指定管理者導入・拡大して民間委託等を積極的に行い、平成16年度の合併により膨らんだ物件費の抑制を図る。

【扶助費】
類似団体・全国・県内平均から見ても7.2%と低く、また前年度比0.2%減となっているものの、今後も上昇傾向にある。

【公債費】
類似団体・全国を大きく上回り、県内平均を若干上回っているのは、遅れていた都市基盤(街路・道路等)の整備を行ったことによるものである。今後も合併特例債事業の進捗により現在の増加が見込まれるが、事業の集中化を図り、借入額と償還額のバランスを考慮しながら、繰上償還を積極的に行うことで将来負担の軽減を図る。

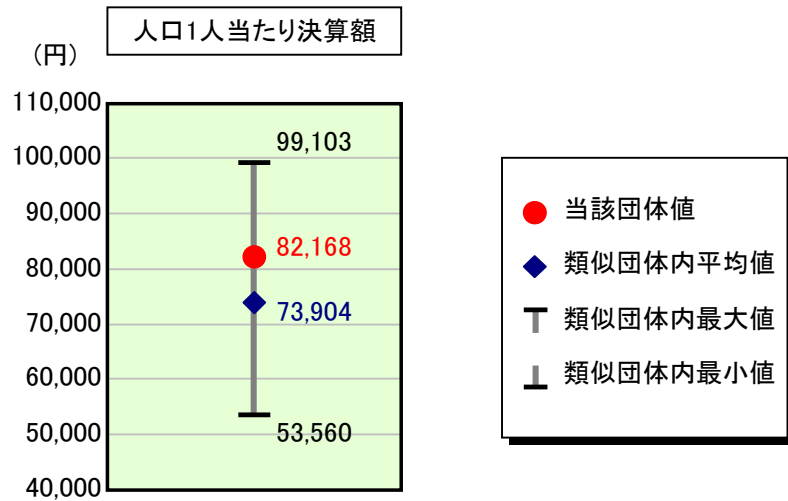
【補助費等】
類似団体・全国・県内平均に比べ4.6%と低い水準を保っている。今後も関係団体等への負担金及び補助金について適宜削減や廃止を含めた見直しを進めていく。

【その他(災害復旧費・積立金)】
類似団体・全国・県内平均に比べ16.2%と高くなっており、前年度対比2.4%増となっているのは、災害復旧費、出資金や財政調整基金における積立金の増などによるものである。



歳出比較分析表(平成20年度普通会計決算)

人件費及び人件費に準ずる費用の分析



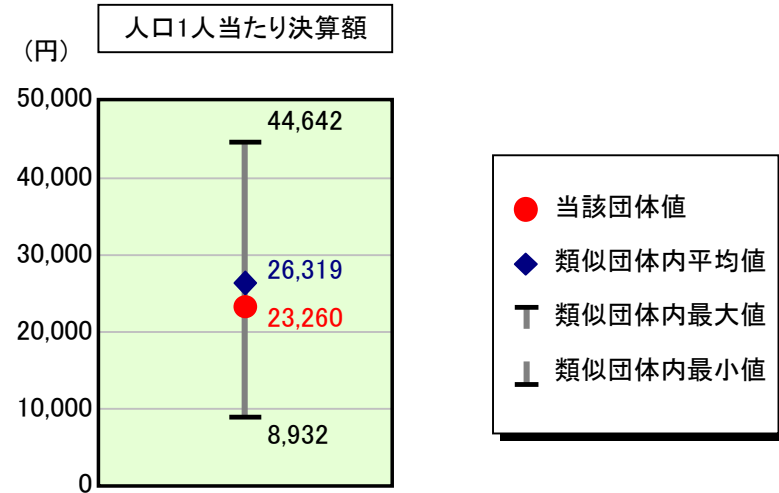
人件費及び人件費に準ずる費用

	当該団体決算額 (千円)	人口1人当たり決算額		
		当該団体 (円)	類似団体平均 (円)	対比 (%)
人件費	8,508,960	83,225	70,259	18.5
賃金(物件費)	466,207	4,560	3,120	46.2
一部事務組合負担金(補助費等)	15,797	155	4,307	▲ 96.4
公営企業(法適)等に対する繰出し(補助費等)	6,694	65	854	▲ 92.4
公営企業(法適)等に対する繰出し(投資及び出資金・貸付金)	-	-	9	-
公営企業(法非適)等に対する繰出し(繰出金)	218,466	2,137	2,781	▲ 23.2
事業費支弁に係る職員の人件費(投資的経費)	30,244	296	1,437	▲ 79.4
▲退職金	▲ 845,538	▲ 8,270	▲ 8,862	▲ 6.7
合計	8,400,830	82,168	73,904	11.2

参考

	当該団体	類似団体平均	対比(差引)
人口1,000人当たり職員数(人)	8.85	7.35	1.50
ラスパイレス指数	98.4	98.3	0.1

公債費及び公債費に準ずる費用の分析

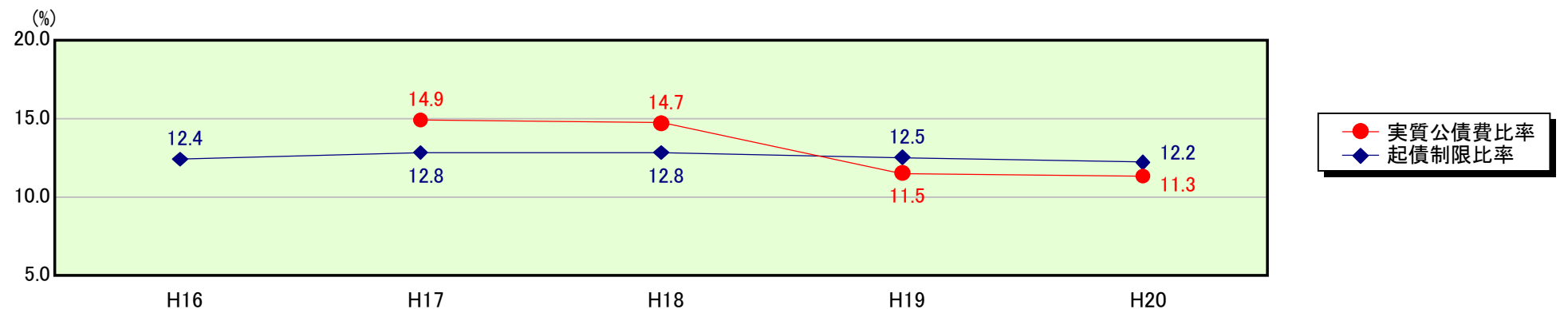


公債費及び公債費に準ずる費用(実質公債費比率の構成要素)

	当該団体決算額 (千円)	人口1人当たり決算額		
		当該団体 (円)	類似団体平均 (円)	対比 (%)
公債費充当一般財源等額 (繰上償還額及び満期一括償還地方債の元金に係る分を除く。)	5,627,773	55,045	41,406	32.9
満期一括償還地方債の一年当たりの元金償還金に相当するもの (年度割相当額)等	-	-	82	-
公営企業債の償還の財源に充てたと認められる繰入金	1,184,014	11,581	12,922	▲ 10.4
一部事務組合等の起こした地方債に充てたと認められる補助金又は負担金に充当する一般財源等額	13,872	136	2,179	▲ 93.8
債務負担行為に基づく支出のうち公債費に準ずるものに充当する一般財源等額	82,214	804	2,611	▲ 69.2
一時借入金利子 (同一団体における会計間の現金運用に係る利子は除く)	10,391	102	42	142.9
▲地方債に係る元利償還金及び準元利償還金に要する経費として普通交付税の額の算定に用いる基準財政需要額に算入された額	▲ 4,540,195	▲ 44,407	▲ 32,924	34.9
合計	2,378,069	23,260	26,319	▲ 11.6

平成21年4月1日以降の市町村合併により消滅した団体については、「-」としている(以下の項目について同じ。)

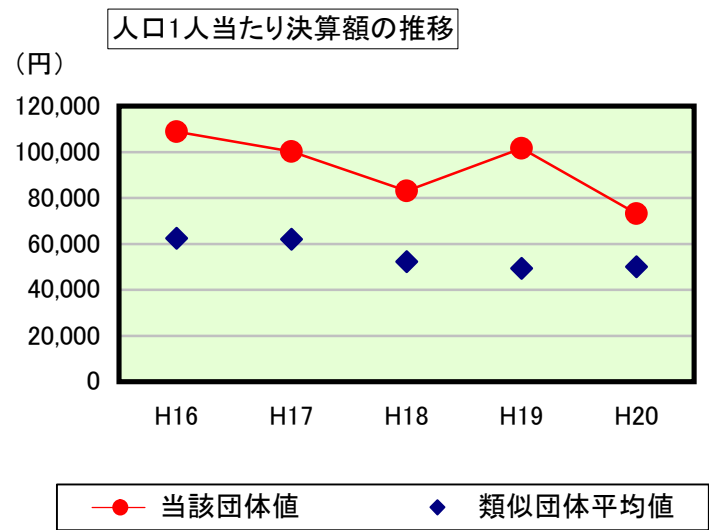
※参考 実質公債費比率及び起債制限比率の推移



歳出比較分析表(平成20年度普通会計決算)

広島県 三原市

普通建設事業費の分析



普通建設事業費

	当該団体決算額 (千円)	人口1人当たり決算額				
		当該団体(円)	増減率(%) (A)	類似団体平均(円)	増減率(%) (B)	(A)-(B)
H16	11,360,874	108,785	34.0	62,449	6.2	27.8
うち単独分	8,397,665	80,411	41.3	41,644	6.9	34.4
H17	10,442,467	100,271	▲ 7.8	62,051	▲ 0.6	▲ 7.2
うち単独分	6,996,737	67,185	▲ 16.4	40,532	▲ 2.7	▲ 13.7
H18	8,617,418	83,067	▲ 17.2	52,296	▲ 15.7	▲ 1.5
うち単独分	5,896,942	56,843	▲ 15.4	33,281	▲ 17.9	2.5
H19	10,458,512	101,596	22.3	49,332	▲ 5.7	28.0
うち単独分	7,818,587	75,951	33.6	29,329	▲ 11.9	45.5
H20	7,479,795	73,159	▲ 28.0	50,068	1.5	▲ 29.5
うち単独分	4,275,531	41,819	▲ 44.9	30,080	2.6	▲ 47.5
過去5年間平均	9,671,813	93,376	0.7	55,239	▲ 2.9	3.6
うち単独分	6,677,092	64,442	▲ 0.4	34,973	▲ 4.6	4.2