



みんなでめざそう！日本一安全・安心な広島県

# 大竹市の犯罪等発生状況

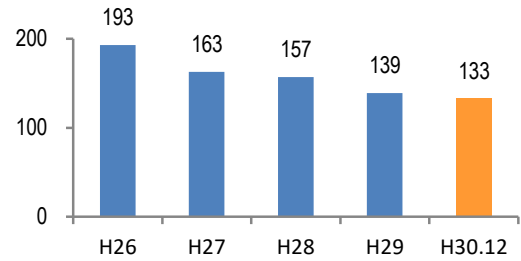
(平成30年12月末)

## 刑法犯の認知状況

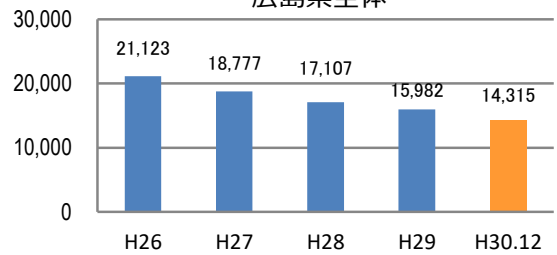
### 主な犯罪の認知件数

区分	H30		H29	
	12月	1～12月	1～12月	年間
刑法犯総数	8	133	139	139
乗り物盗		24	16	16
自動車盗				
オートバイ盗		4		
自転車盗		20	16	16
街頭犯罪	2	18	22	22
路上強盗				
ひったくり		1		
恐喝		1	1	1
車上ねらい		5	2	2
自動販売機ねらい		1		
器物損壊等	2	10	19	19
侵入強・窃盗		13	20	20
侵入強盗			1	1
侵入窃盗		7	12	12
住居侵入		6	7	7
万引き	2	17	23	23
詐欺		8	7	7

### 刑法犯認知件数の推移

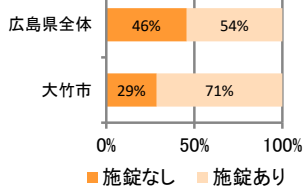


### 広島県全体

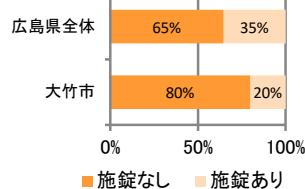


## カギかけ (被害時における施錠の有無)

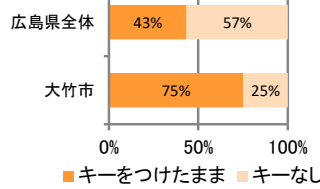
### 侵入窃盗



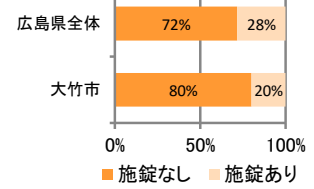
### 自転車盗



### オートバイ盗



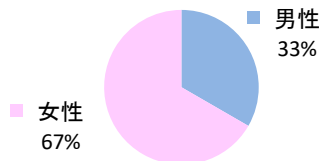
### 車上ねらい



## 特殊詐欺の認知状況

### 【被害者の性別】

区分	認知件数		被害額
	H30	1～12月	3
	12月	0	万円
H29	1～12月	5	1,771万円
	年間	5	1,771万円



※ 認知件数、被害額とも暫定値。被害額は概算。  
 ※ 被害者の住居地別に集計。

被害者が高齢者の割合 67%

### 広島県全体

区分	認知件数	被害額
H30	1～12月	177
	12月	9
H29	1～12月	405
	年間	405

## 子供・女性対象の性犯罪・声かけ等の把握状況

区分	子供対象(件)	女性対象(件)
H30	1～12月	11
	12月	0
H29	1～12月	12
	年間	14

### 【事案別】

区分	強制わいせつ	公然わいせつ	ちかん	盗撮	のぞき	暴行・傷害	声かけ	つきまとい	その他
子供	H30 1～12月	1	0	0	0	1	6	2	1
	H29 1～12月	0	1	1	0	2	1	3	4
女性	H30 1～12月	1	2	1	0	0	0	0	0
	H29 1～12月	0	1	4	3	1	1	1	3

※ 本集計値は、被害申告の有無に関わらず、警ら要望、相談等を含む。  
 ※ 子供とは、中学生以下の男女。

## 犯罪発生マップ

県警ホームページでは、身近な犯罪や不審者出没に関する情報を地図上で分かりやすくお知らせしています。



## 広島県警察メールマガジン

防犯・交通安全に関する情報や県警からのお知らせをタイムリーに配信しています。



広島県警察本部

生活安全総務課

TEL 082-228-0110