みんなでめざそう！日本一安全・安心な広島県

尾道市　の犯罪等発生状況

（ 平成 30 年 12 月末 ）

刑法犯の認知状況

主な犯罪の認知件数

区分		H30		H29	
		12月	1～12月	1～12月	年間
刑法犯総数		37	512	604	604
乗り物盗		2	108	109	109
	自動車盗				
	オートバイ盗		8	13	13
	自転車盗	2	100	96	96
街頭犯罪		7	94	119	119
	路上強盗				
	ひったくり				
	恐喝		2		
	車上ねらい	1	29	28	28
	自動販売機ねらい		3	7	7
	器物損壊等	6	60	84	84
侵入強・窃盗		5	52	47	47
	侵入強盗		1		
	侵入窃盗	5	37	31	31
	住居侵入		14	16	16
万引き		6	59	77	77
詐欺		3	25	44	44

刑法犯認知件数の推移

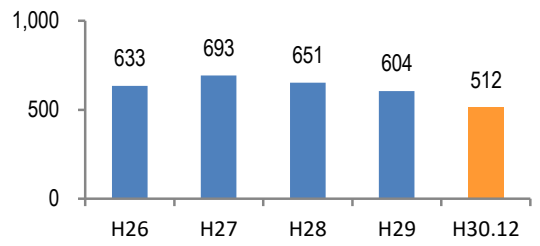

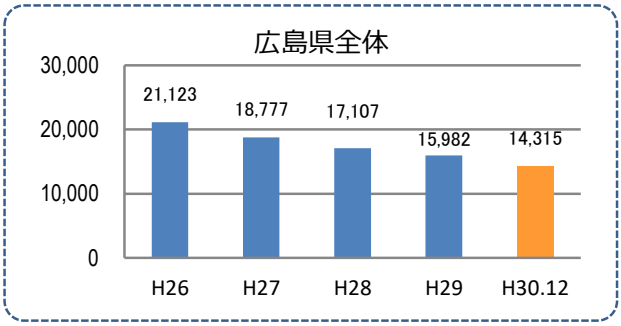

カギかけ（被害時における施錠の有無）

侵入窃盗

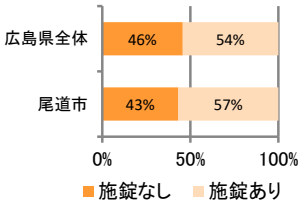

自転車盗

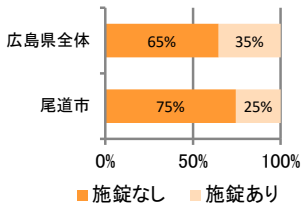

オートバイ盗

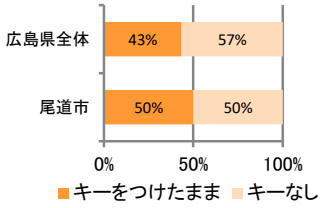

車上ねらい

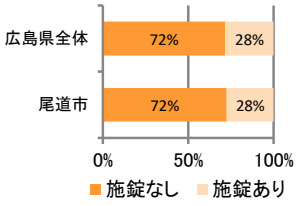

特殊詐欺の認知状況

区分		認知件数	被害額
H30	1～12月	6	1,654万円
	12月	2	50万円
H29	1～12月	17	3,357万円
	年間	17	3,357万円

※　認知件数，被害額とも暫定値。被害額は概算。
※　被害者の住居地別に集計。

【被害者の性別】

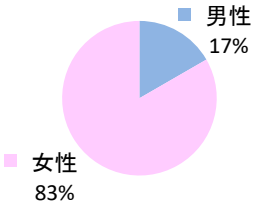

被害者が高齢者の割合　17%

広島県全体

区分		認知件数	被害額
H30	1～12月	177	3億4,855万円
	12月	9	1,838万円
H29	1～12月	405	10億1,592万円
	年間	405	10億1,592万円

子供・女性対象の性犯罪・声かけ等の把握状況

区分		子供対象（件）	女性対象（件）
H30	1～12月	43	49
	12月	5	1
H29	1～12月	49	45
	年間	49	45

【事案別】

区分		強制わいせつ	公然わいせつ	ちかん	盗撮	のぞき	暴行・傷害	声かけ	つきまとい	その他
子供	H30　1～12月	0	0	2	0	0	5	8	6	22
	H29　1～12月	0	0	0	1	0	2	22	15	9
女性	H30　1～12月	4	11	3	0	3	2	5	2	19
	H29　1～12月	3	7	3	1	4	1	8	4	14

※　本集計値は，被害申告の有無に関わらず，警ら要望，相談等を含む。
※　子供とは，中学生以下の男女。

犯罪発生マップ
県警ホームページでは、身近な犯罪や不審者出没に関する情報を地図上で分かりやすくお知らせしています。

広島県警察メールマガジン
防犯・交通安全に 関する情報や県警からのお知らせをタイムリーに配信しています。

広島県警察本部
生活安全総務課
TEL082-228-0110