みんなでめざそう！日本一安全・安心な広島県

広島市　の犯罪等発生状況

（ 平成 30 年 12 月末 ）

刑法犯の認知状況

主な犯罪の認知件数

区分		H30		H29	
		12月	1～12月	1～12月	年間
刑法犯総数		591	6,861	7,619	7,619
乗り物盗		149	1,864	2,324	2,324
	自動車盗	2	14	16	16
	オートバイ盗	3	68	137	137
	自転車盗	144	1,782	2,171	2,171
街頭犯罪		75	956	1,104	1,104
	路上強盗		3	2	2
	ひったくり		9	12	12
	恐喝		11	27	27
	車上ねらい	18	218	216	216
	自動販売機ねらい	2	13	26	26
	器物損壊等	55	702	821	821
侵入強・窃盗		50	507	608	608
	侵入強盗		4	6	6
	侵入窃盗	40	374	452	452
	住居侵入	10	129	150	150
万引き		113	1,079	1,055	1,055
詐欺		28	388	463	463

刑法犯認知件数の推移

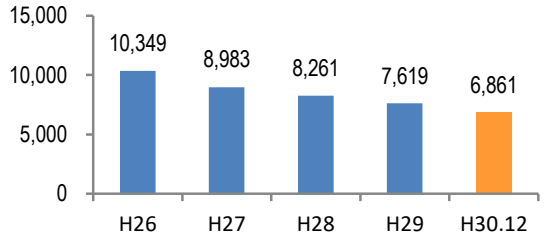

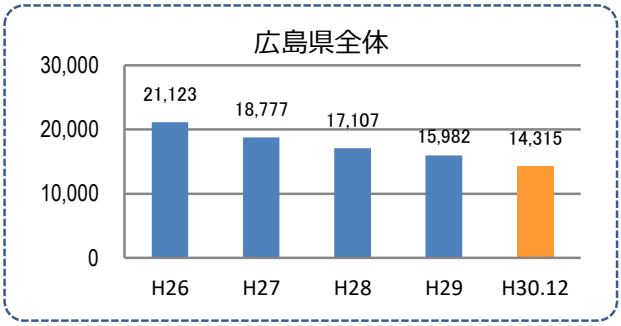

カギかけ（被害時における施錠の有無）

侵入窃盗

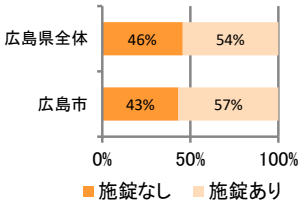

自転車盗

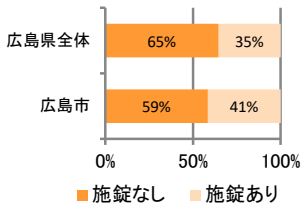

オートバイ盗

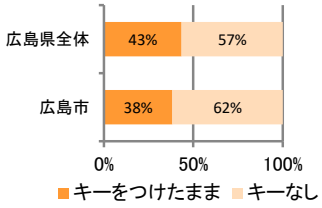

車上ねらい

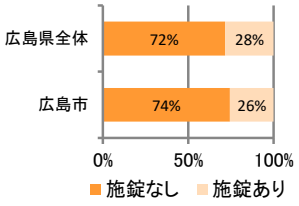

特殊詐欺の認知状況

区分		認知件数	被害額
H30	1～12月	89	1億6,854万円
	12月	1	140万円
H29	1～12月	175	3億8,939万円
	年間	175	3億8,939万円

※　認知件数，被害額とも暫定値。被害額は概算。
※　被害者の住居地別に集計。

【被害者の性別】

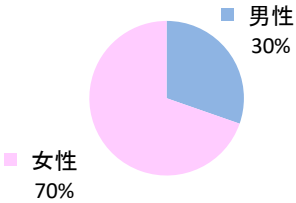

被害者が高齢者の割合　37%

広島県全体

区分		認知件数	被害額
H30	1～12月	177	3億4,855万円
	12月	9	1,838万円
H29	1～12月	405	10億1,592万円
	年間	405	10億1,592万円

子供・女性対象の性犯罪・声かけ等の把握状況

区分		子供対象（件）	女性対象（件）
H30	1～12月	583	871
	12月	31	66
H29	1～12月	594	906
	年間	594	906

【事案別】

区分			強制わいせつ	公然わいせつ	ちかん	盗撮	のぞき	暴行・傷害	声かけ	つきまとい	その他
子供	H30	1～12月	12	22	27	9	6	36	194	88	189
	H29	1～12月	7	37	32	8	6	38	208	90	168
女性	H30	1～12月	49	102	161	70	51	27	108	117	186
	H29	1～12月	52	123	154	94	59	33	90	124	177

※　本集計値は，被害申告の有無に関わらず，警ら要望，相談等を含む。
※　子供とは，中学生以下の男女。

※ 掲載されている数値は暫定数値です。

犯罪発生マップ

県警ホームページでは、身近な犯罪や不審者出没に関する情報を地図上で分かりやすくお知らせしています。

広島県警察メールマガジン

防犯・交通安全に 関する情報や県警からのお知らせをタイムリーに配信しています。

広島県警察本部
生活安全総務課
TEL082-228-0110