広島県と全国の交通事故の状況　H30

10年間の推移

	全国			広島		
	発生件数（件）	死者（人）	負傷者（人）	発生件数（件）	死者（人）	負傷者（人）
平成　21年	737, 637	4, 979	911, 215	17, 303	142	21, 805
22年	725, 924	4, 948	896, 297	16, 546	127	20, 653
23年	692, 084	4, 691	854, 613	15, 697	113	19, 623
24年	665, 157	4, 438	825, 392	14, 849	125	18, 486
25年	629, 033	4, 388	781, 492	14, 370	116	18, 167
26年	573, 842	4, 113	711, 374	12, 479	117	15, 600
27年	536, 899	4, 117	666, 023	11, 152	95	13, 865
28年	499, 201	3, 904	618, 853	9, 763	86	12, 289
29年	472, 165	3, 694	580, 850	8, 884	91	11, 077
30年	430, 601	3, 532	525, 846	7, 582	92	9, 277

全死者数

順位	都道府県名	死者数
1位	愛　知	189
2位	千　葉	186
3位	埼　玉	175
4位	神 奈 川	162
5位	兵　庫	152
13位	**広　島**	**92**
全国　合計		3,532

高齢死者数

順位	都道府県名	高齢死者
1位	愛　知	103
2位	千　葉	97
3位	兵　庫	90
4位	埼　玉	83
5位	福　岡	80
16位	**広　島**	**54**
全国　合計		1,966

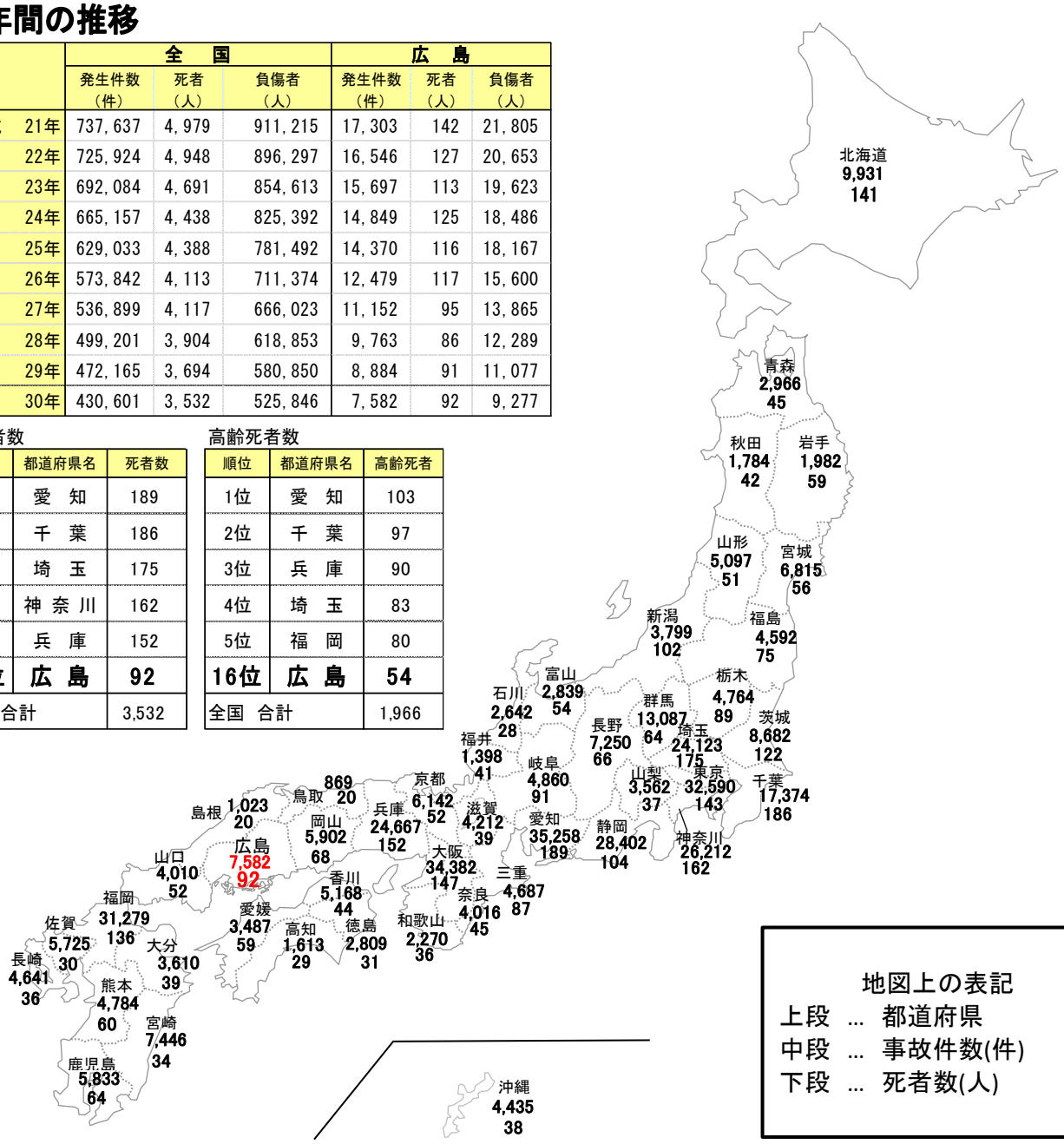

地図上の表記
上段 … 都道府県
中段 … 事故件数(件)
下段 … 死者数(人)

広島県内

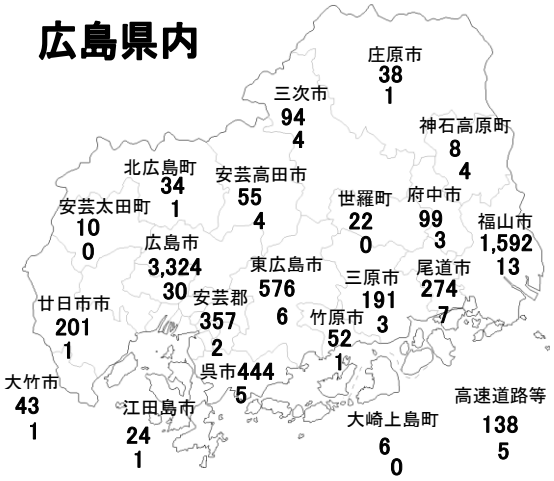
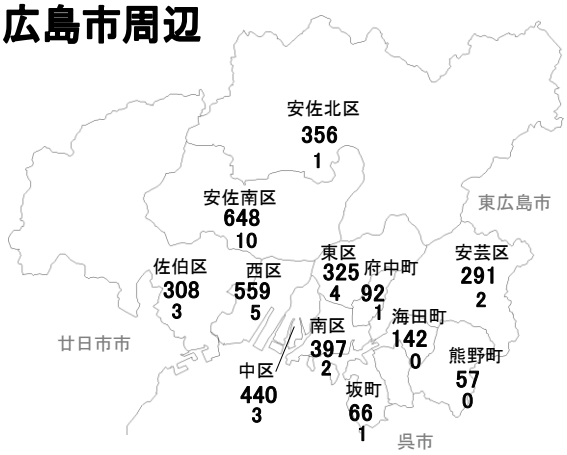
広島市周辺