二輪車の事故発生状況

発生件数は，二輪車が第1当事者，第2当事者となった事故の合計数（二輪車同士の事故は，2件として計上）を，死傷者数は二輪車本人の被害者数を計上している。

● 最近5年間の推移



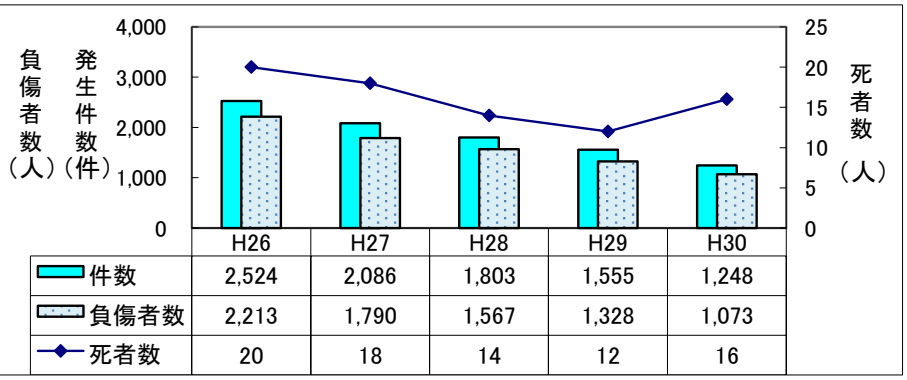

	H26	H27	H28	H29	H30
件数	2,524	2,086	1,803	1,555	1,248
負傷者数	2,213	1,790	1,567	1,328	1,073
死者数	20	18	14	12	16

● 時間帯別発生状況

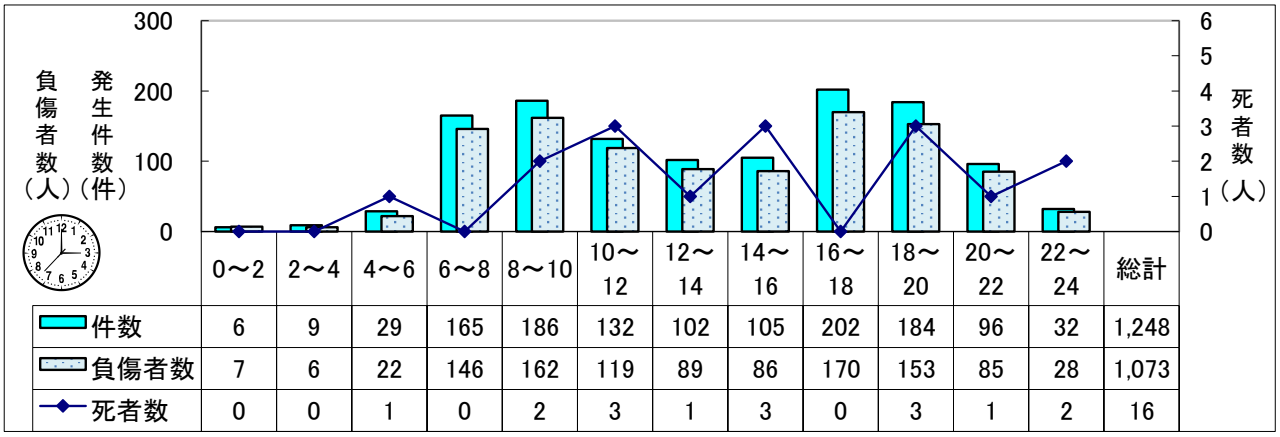

	0～2	2～4	4～6	6～8	8～10	10～12	12～14	14～16	16～18	18～20	20～22	22～24	総計
件数	6	9	29	165	186	132	102	105	202	184	96	32	1,248
負傷者数	7	6	22	146	162	119	89	86	170	153	85	28	1,073
死者数	0	0	1	0	2	3	1	3	0	3	1	2	16

● 昼夜別発生状況　※早朝・薄暮は内数。

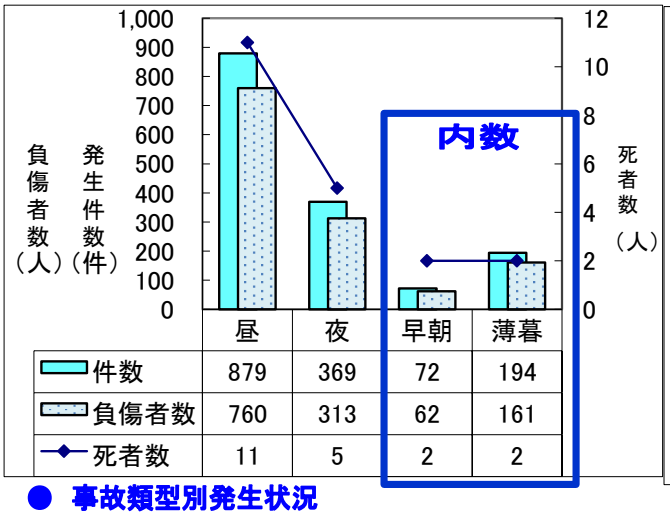

	昼	夜	早朝	薄暮
件数	879	369	72	194
負傷者数	760	313	62	161
死者数	11	5	2	2

● 道路形状別発生状況

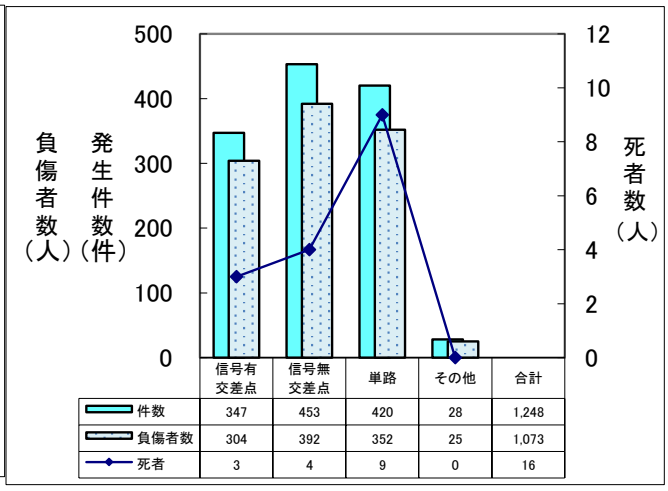

	信号有交差点	信号無交差点	単路	その他	合計
件数	347	453	420	28	1,248
負傷者数	304	392	352	25	1,073
死者	3	4	9	0	16

● 事故類型別発生状況

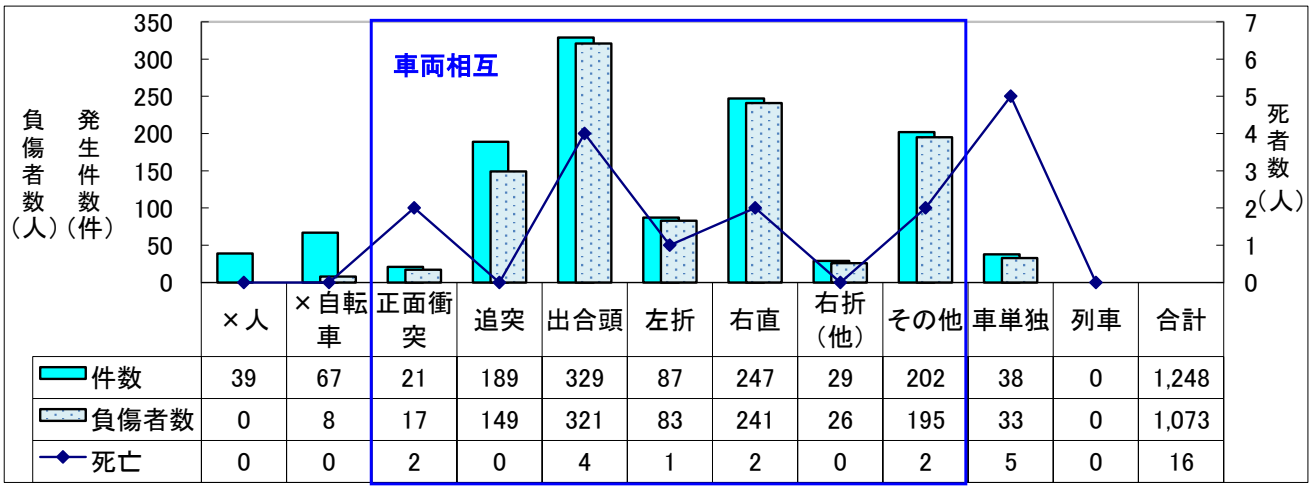

	×人	×自転車	正面衝突	追突	出合頭	左折	右直	右折（他）	その他	車単独	列車	合計
件数	39	67	21	189	329	87	247	29	202	38	0	1,248
負傷者数	0	8	17	149	321	83	241	26	195	33	0	1,073
死亡	0	0	2	0	4	1	2	0	2	5	0	16

● 年齢層別事故発生状況

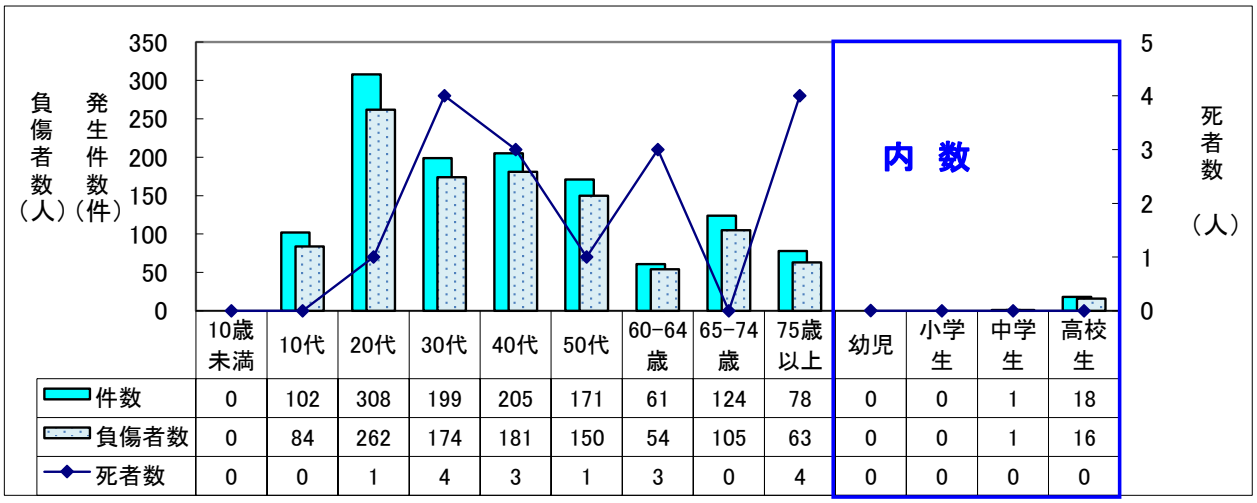

	10歳未満	10代	20代	30代	40代	50代	60-64歳	65-74歳	75歳以上	幼児	小学生	中学生	高校生
件数	0	102	308	199	205	171	61	124	78	0	0	1	18
負傷者数	0	84	262	174	181	150	54	105	63	0	0	1	16
死者数	0	0	1	4	3	1	3	0	4	0	0	0	0

● 二輪車の法令違反

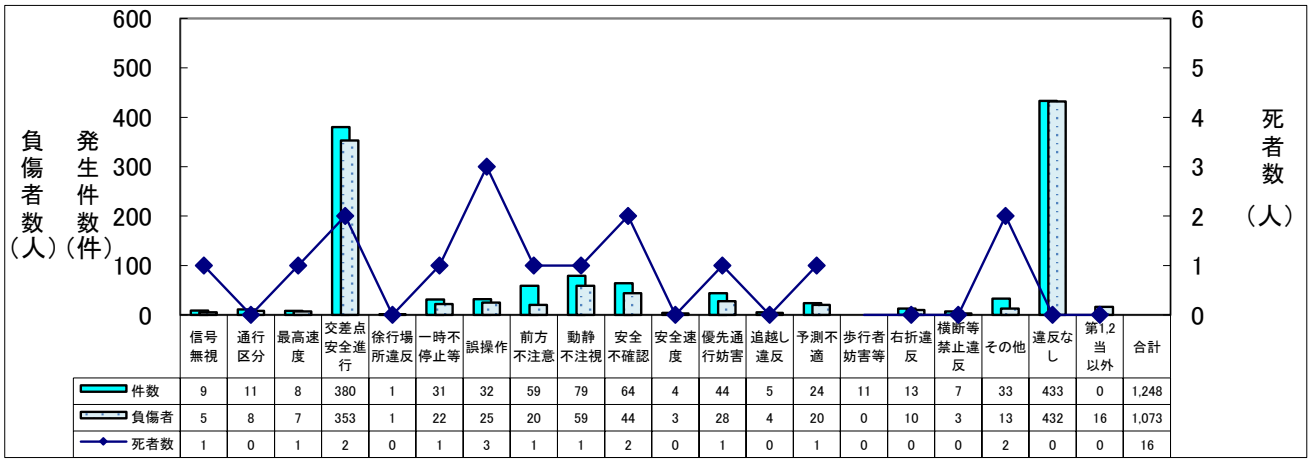

	信号無視	通行区分	最高速度	交差点安全進行	徐行場所違反	一時不停止等	誤操作	前方不注意	動静不注視	安全不確認	安全速度	優先通行妨害	追越し違反	予測不適	歩行者妨害等	右折違反	横断等禁止違反	その他	違反なし	第1,2当以外	合計
件数	9	11	8	380	1	31	32	59	79	64	4	44	5	24	11	13	7	33	433	0	1,248
負傷者	5	8	7	353	1	22	25	20	59	44	3	28	4	20	0	10	3	13	432	16	1,073
死者数	1	0	1	2	0	1	3	1	1	2	0	1	0	1	0	0	0	2	0	0	16
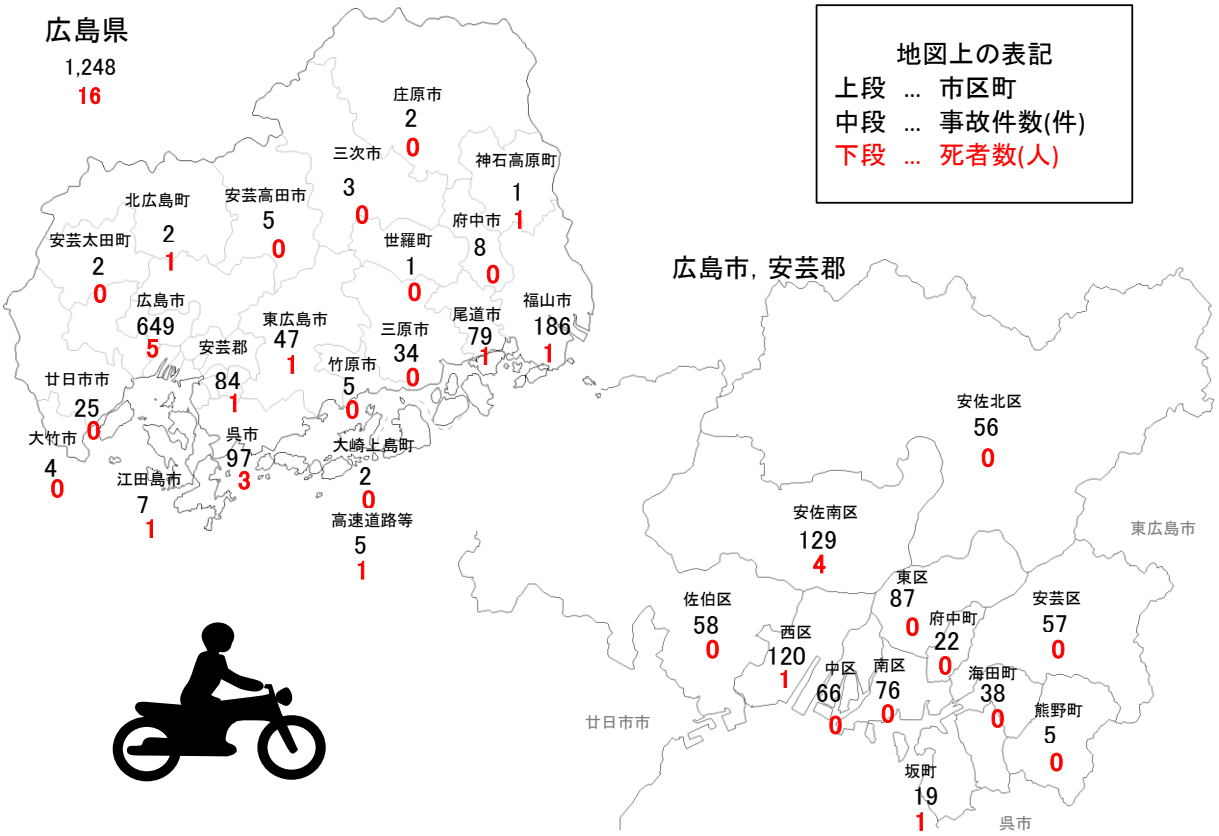
● 市区町別発生状況