高校生の事故発生状況

発生件数は，高校生が第１当事者，第２当事者となった事故の合計数を，死傷者数は高校生本人の被害者数を計上している。



● 過去5年間の推移

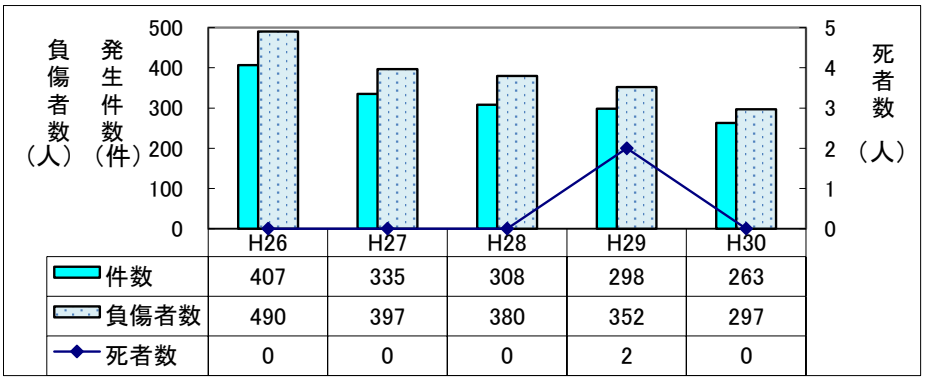

	H26	H27	H28	H29	H30
件数	407	335	308	298	263
負傷者数	490	397	380	352	297
死者数	0	0	0	2	0

● 時間帯別発生状況

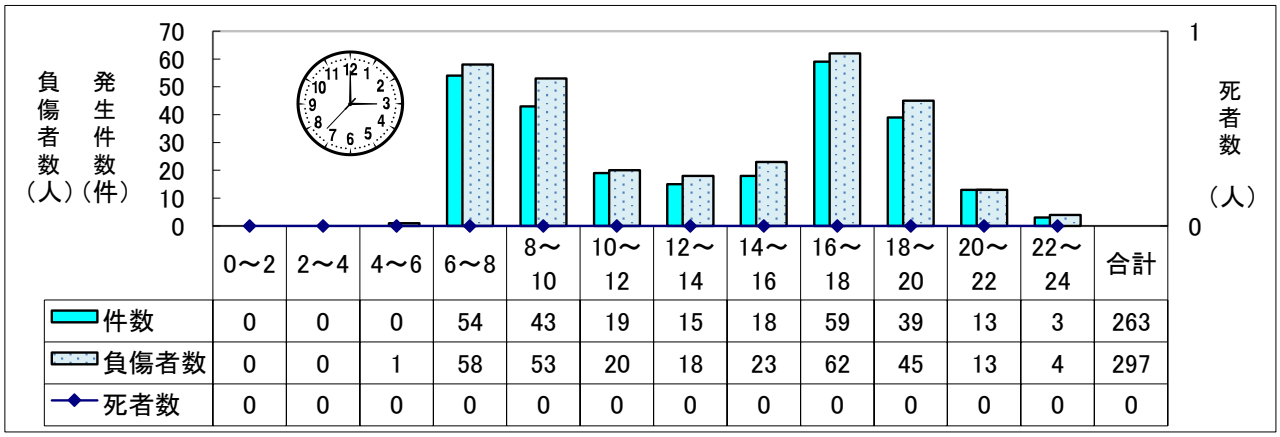

	0～2	2～4	4～6	6～8	8～10	10～12	12～14	14～16	16～18	18～20	20～22	22～24	合計
件数	0	0	0	54	43	19	15	18	59	39	13	3	263
負傷者数	0	0	1	58	53	20	18	23	62	45	13	4	297
死者数	0	0	0	0	0	0	0	0	0	0	0	0	0

● 市区町別発生状況

高校生の人口

75,091（前年比−1,106人）

※ 平成30年度 広島県学校基本調査による

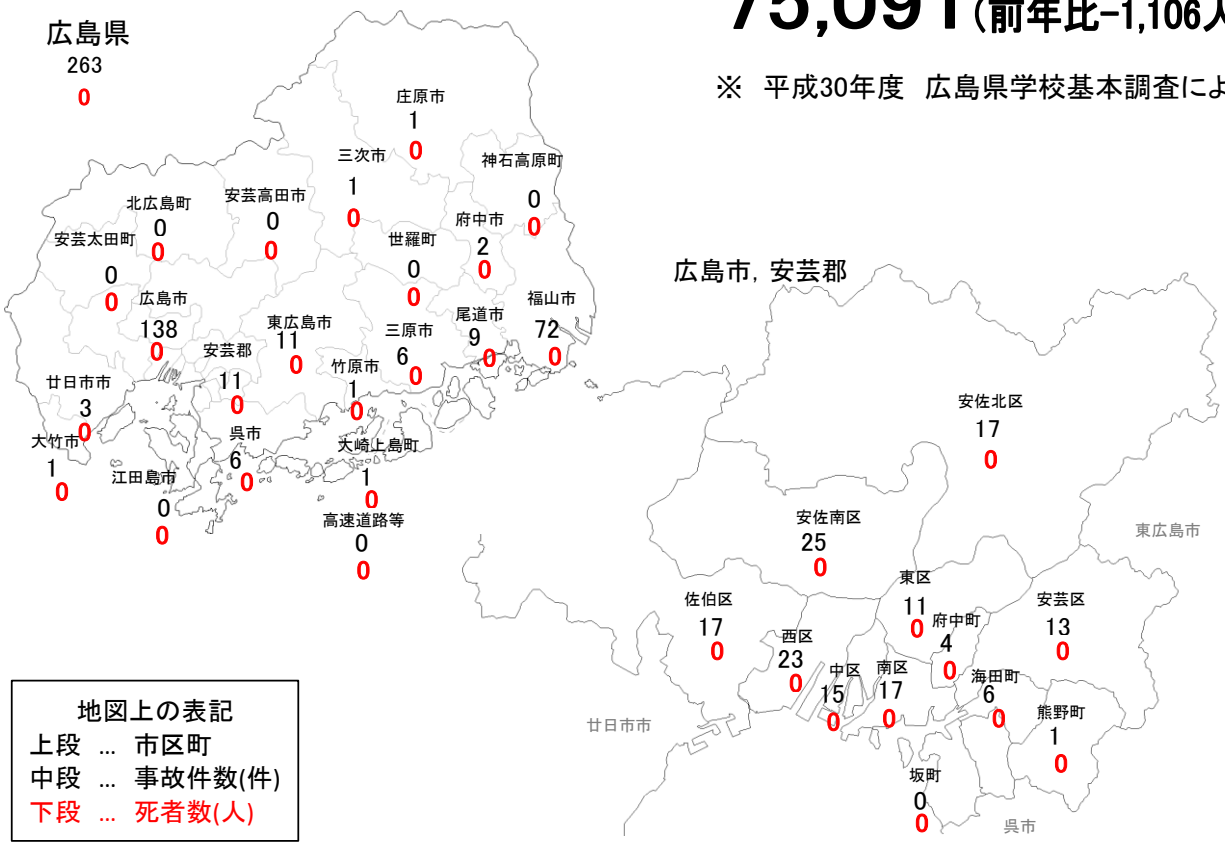

地図上の表記
上段 … 市区町
中段 … 事故件数(件)
下段 … 死者数(人)

● 当事者別発生状況

当事者 / 区分	歩行者	自転車	二輪 運転中	二輪 同乗中	四輪 運転中	四輪 同乗中	その他	合計
件数	15	226	18	0	4	0	0	263
死者数	0	0	0	0	0	0	0	0
負傷者数	15	213	16	0	2	50	1	297

高校生の自転車事故

● 事故類型別発生状況

事故類型 / 区分	歩行者との事故	自転車同士の事故	車との事故 出合頭	車との事故 右左折中	車との事故 その他	単独	その他	合計
件数	9	9	120	65	23	0	0	226
死者数	0	0	0	0	0	0	0	0
負傷者数	0	4	121	65	23	0	0	213

● 自転車の法令違反別　　違反有りは，全体の55．3%

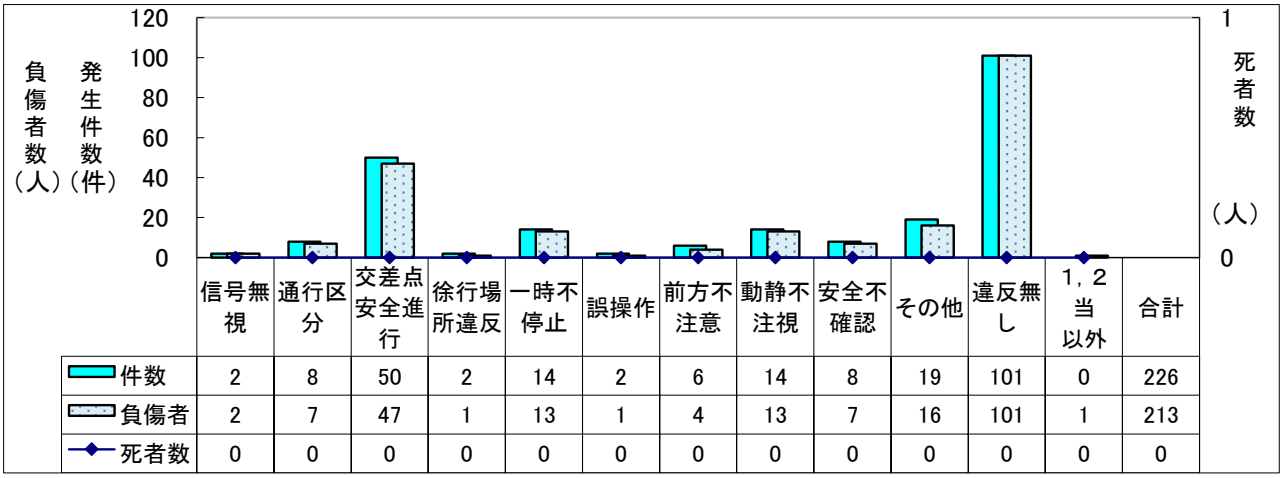

	信号無視	通行区分	交差点安全進行	徐行場所違反	一時不停止	誤操作	前方不注意	動静不注視	安全不確認	その他	違反無し	1，2当以外	合計
件数	2	8	50	2	14	2	6	14	8	19	101	0	226
負傷者	2	7	47	1	13	1	4	13	7	16	101	1	213
死者数	0	0	0	0	0	0	0	0	0	0	0	0	0

● 道路形状別発生状況

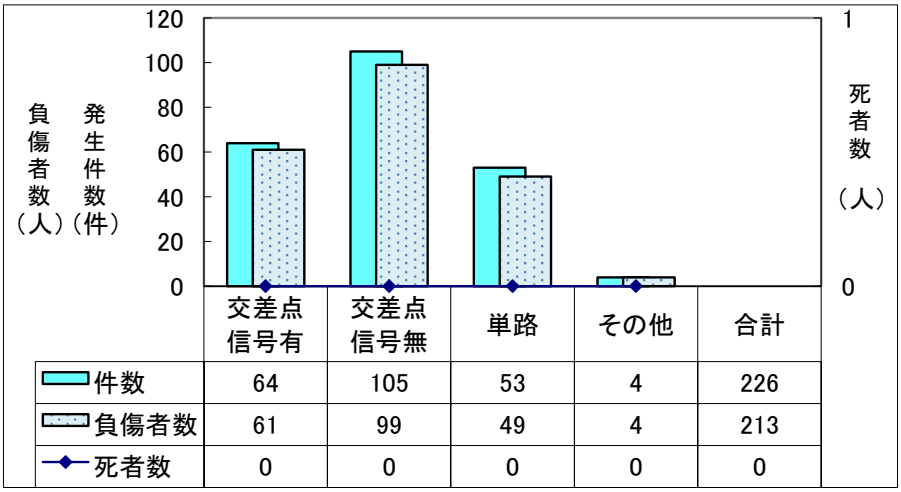

	交差点信号有	交差点信号無	単路	その他	合計
件数	64	105	53	4	226
負傷者数	61	99	49	4	213
死者数	0	0	0	0	0