二輪車の事故発生状況

発生件数は，二輪車が第1当事者，第2当事者となった事故の合計数（二輪車同士の事故は，2件として計上）を，死傷者数は二輪車本人の被害者数を計上している。

● 最近5年間の推移



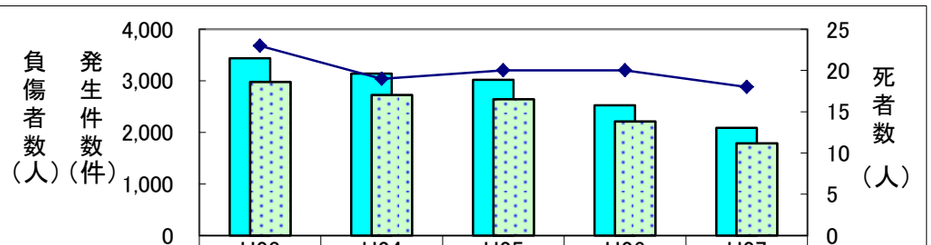

	H23	H24	H25	H26	H27
件数	3,435	3,139	3,020	2,524	2,086
負傷者数	2,981	2,723	2,639	2,213	1,790
死者数	23	19	20	20	18

● 時間帯別発生状況

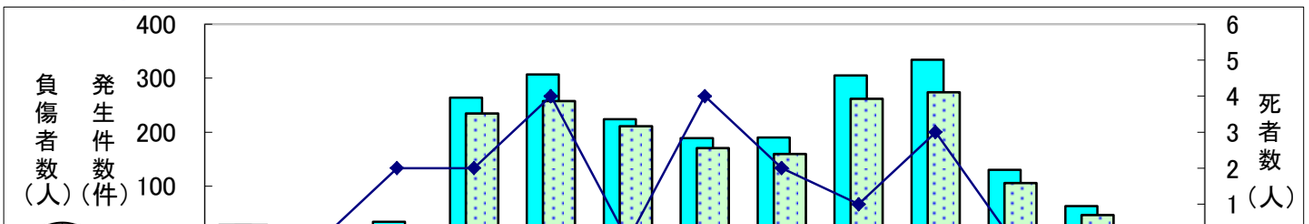

	0～2	2～4	4～6	6～8	8～10	10～12	12～14	14～16	16～18	18～20	20～22	22～24	総計
件数	28	18	34	264	307	224	189	190	305	334	130	63	2,086
負傷者数	28	15	23	235	258	211	171	160	262	274	106	47	1,790
死者数	0	0	2	2	4	0	4	2	1	3	0	0	18

● 昼夜別発生状況　※早朝・薄暮は内数。

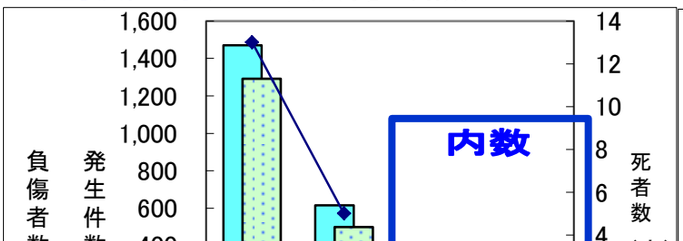

	昼	夜	早朝	薄暮
件数	1,470	616	132	318
負傷者数	1,291	499	116	274
死者数	13	5	0	1

● 道路形状別発生状況

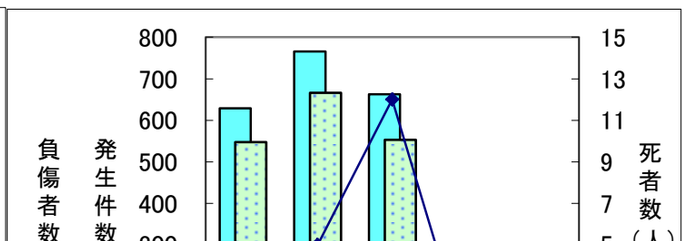

	信号有交差点	信号無交差点	単路	その他	合計
件数	629	766	663	28	2,086
負傷者数	547	666	553	24	1,790
死者	1	5	12	0	18

● 事故類型別発生状況

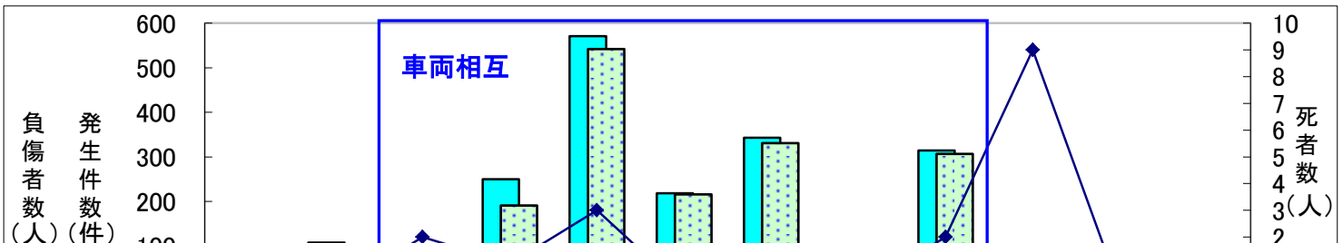

	×人	×自転車	正面衝突	追突	出合頭	左折	右直	右折（他）	その他	車単独	列車	合計
件数	84	108	43	250	571	218	343	57	314	98	0	2,086
負傷者数	5	16	38	191	542	216	331	56	307	88	0	1,790
死亡	0	0	2	1	3	0	1	0	2	9	0	18

● 年齢層別事故発生状況

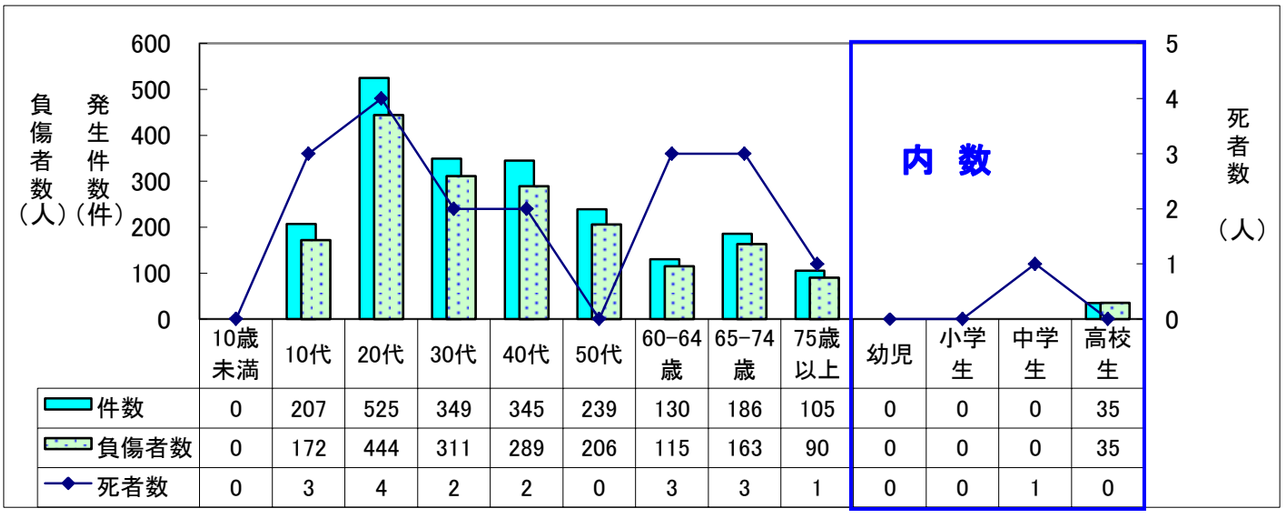

	10歳未満	10代	20代	30代	40代	50代	60-64歳	65-74歳	75歳以上	幼児	小学生	中学生	高校生
件数	0	207	525	349	345	239	130	186	105	0	0	0	35
負傷者数	0	172	444	311	289	206	115	163	90	0	0	0	35
死者数	0	3	4	2	2	0	3	3	1	0	0	1	0

● 二輪車の法令違反

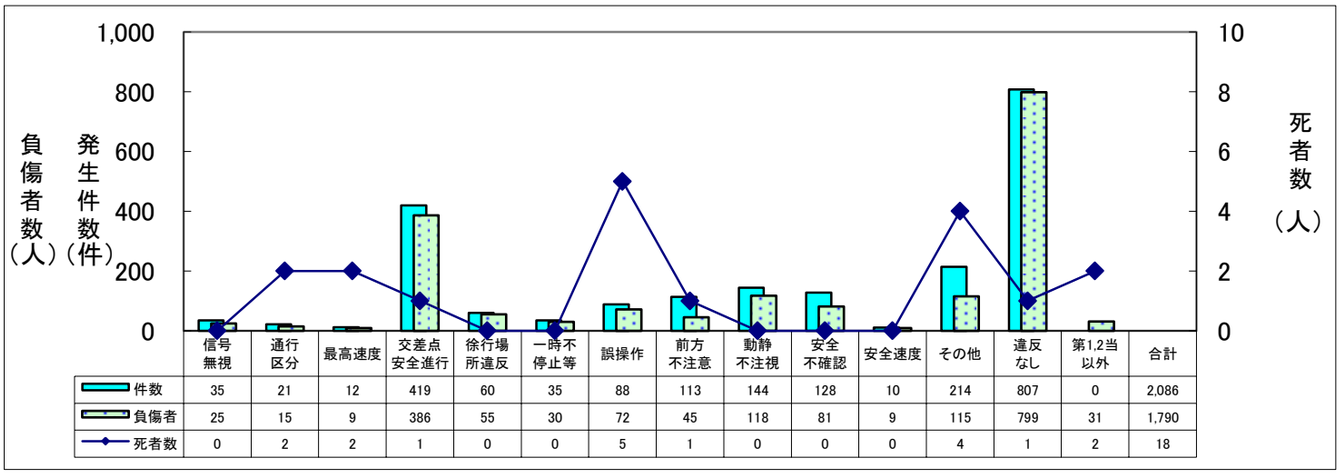

	信号無視	通行区分	最高速度	交差点安全進行	徐行場所違反	一時不停止等	誤操作	前方不注意	動静不注視	安全不確認	安全速度	その他	違反なし	第1,2当以外	合計
件数	35	21	12	419	60	35	88	113	144	128	10	214	807	0	2,086
負傷者	25	15	9	386	55	30	72	45	118	81	9	115	799	31	1,790
死者数	0	2	2	1	0	0	5	1	0	0	0	4	1	2	18
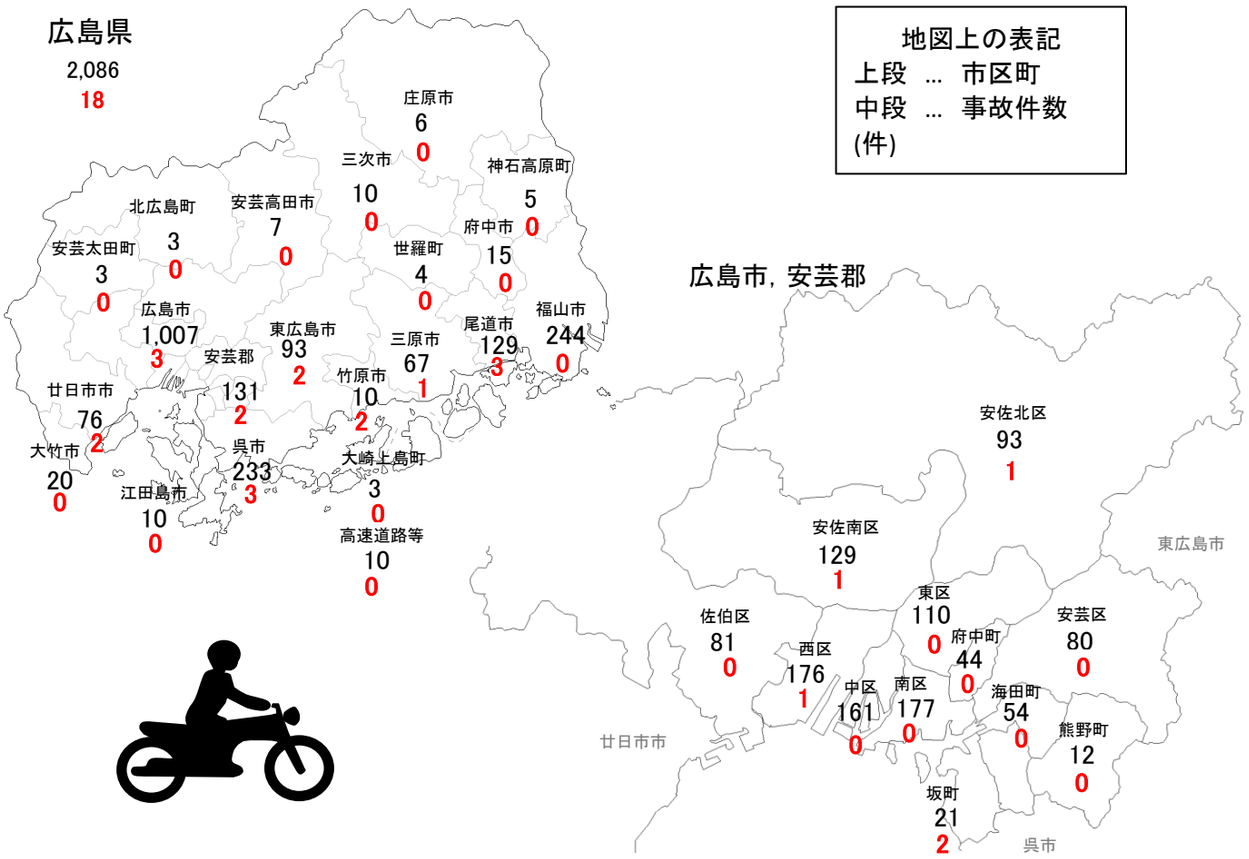
● 市区町別発生状況