

# 高齢者の事故発生状況

発生件数は、高齢者が第1当事者、第2当事者となった事故の合計数を、死傷者数は高齢者本人の被害者数を計上している。

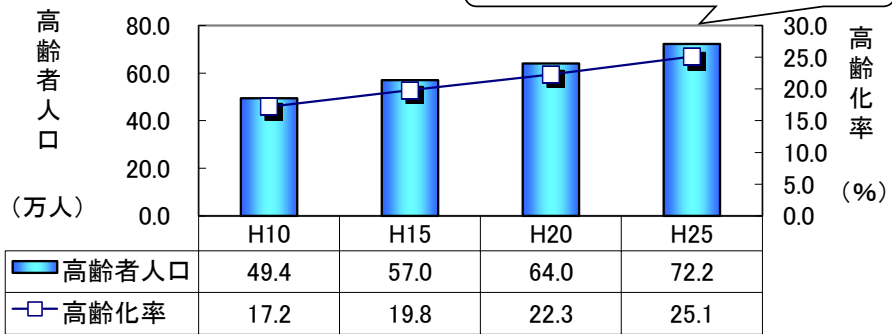


高齢死者  
**67人**

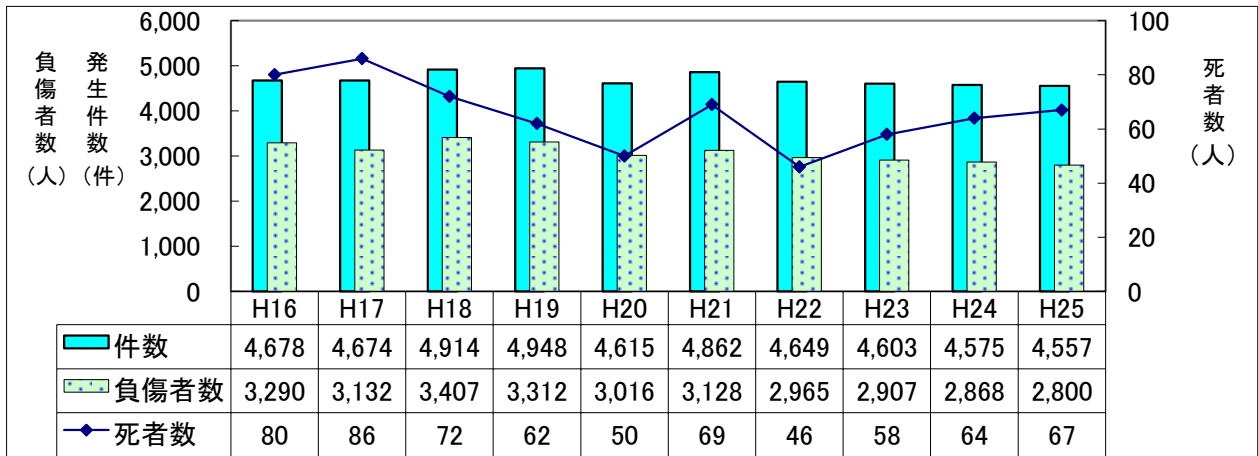
全死者の半数以上

## ● 高齢者人口の推移

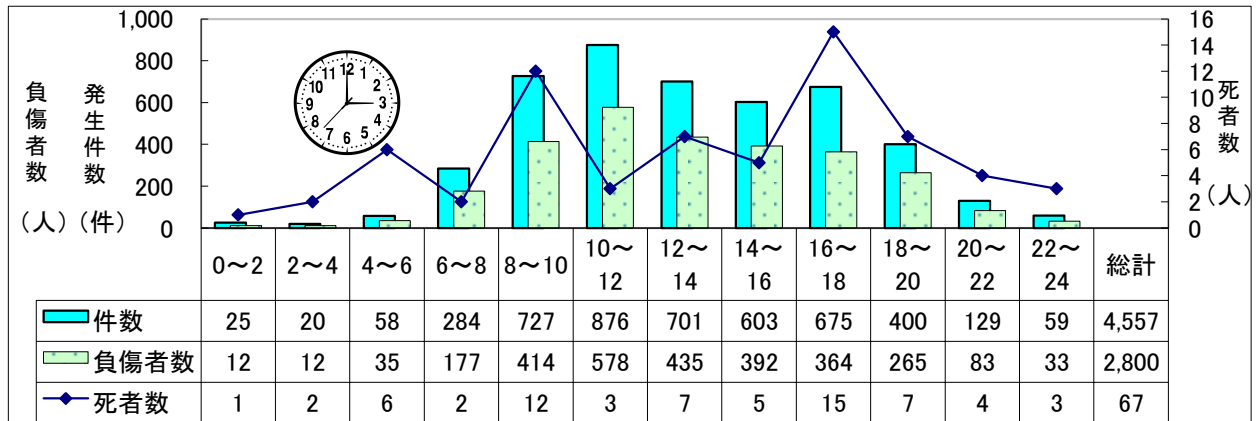
人口増 ↑ 高齢化率 ↑



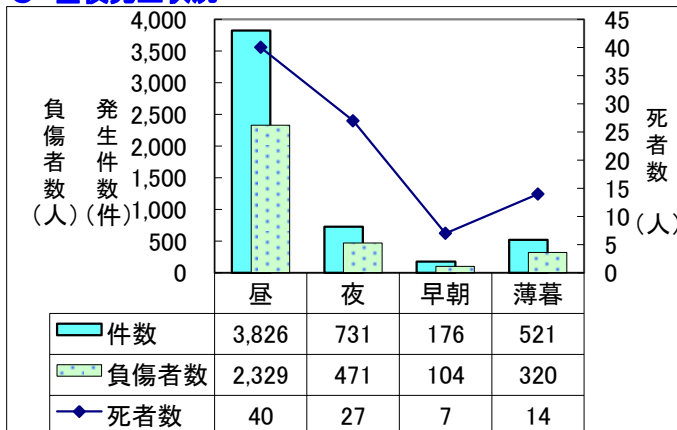
## ● 過去10年間の推移



## ● 時間帯別発生状況



## ● 昼夜発生状況



光って安全！  
反射材★

反射材活用促進キャラクター  
キラリ☆マン

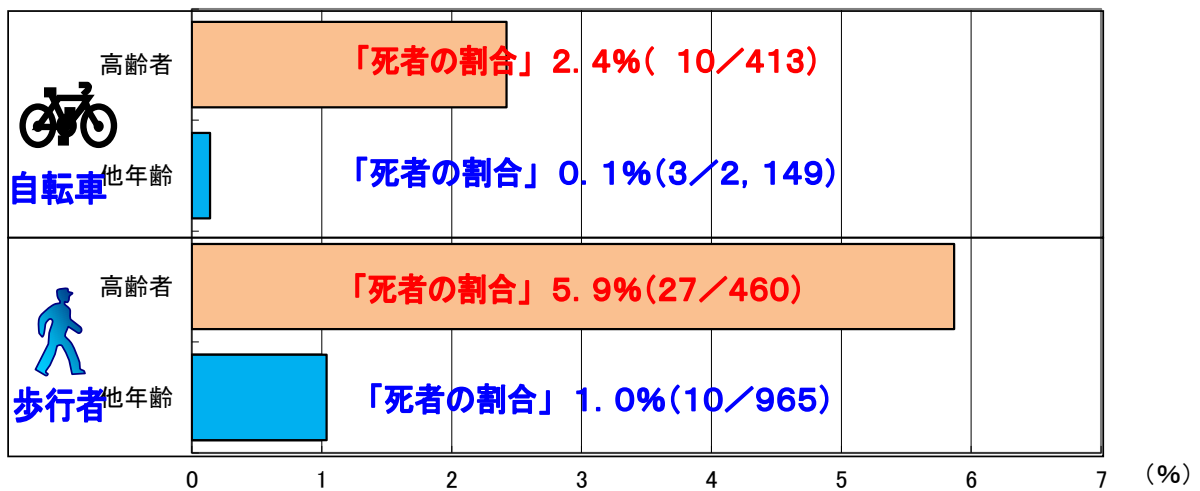
※ 早朝・薄暮は内数。

● 状態別発生状況

H25

当事者別 区分	歩行者	自転車	二輪車	四輪車		その他	合計
				運転中	同乗中		
件数	455	414	403	3,285	0	0	4,557
死者数	27	10	4	17	8	1	67
負傷者数	433	403	352	1,023	581	8	2,800
死者の割合	5.9%	2.4%	1.1%	1.6%	1.4%	11.1%	2.3%

● 死傷者に占める死者の割合(他の年齢と比較)



● 市区町別発生状況

