シートベルト等の着用と負傷程度　H25

もし，シートベルトがあれば！！

ベルトの効果

8／15

非着用死者の **53%** に効果有り

平成25年中の四輪乗車中死者の内，シートベルトなし（15人）が，もし着用していた場合，死亡しなかったと考えられる人数（8人）。



● 最近5年間の四輪乗車中の死者数の推移

H25年は，死者の約3分の1がベルト非着用者

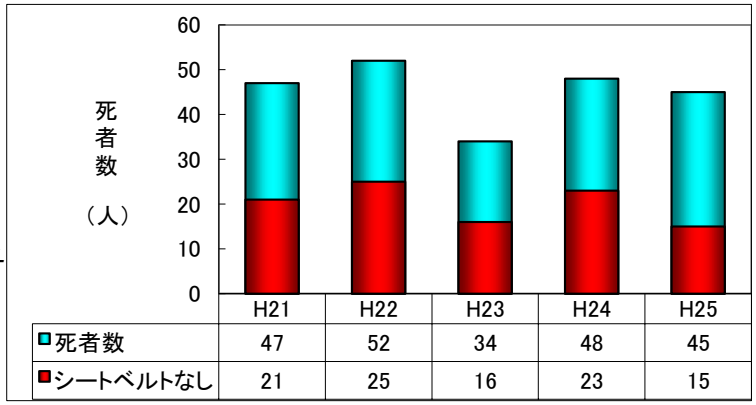

	H21	H22	H23	H24	H25
死者数	47	52	34	48	45
シートベルトなし	21	25	16	23	15

※ シートベルトなしは，死者数の内数。

● 乗車位置別シートベルト等の着用の有無と損傷程度

		合計	着用あり	着用なし	不明	着用あり	着用なし
運転席	死者数	33	22	11	0	66.7%	33.3%
	構成率		66.7%	33.3%	0.0%		
	重傷者数	307	286	21	0	93.2%	
	構成率		93.2%	6.8%	0.0%		
	軽傷者数	7,992	7,912	80	0	99.0%	
	構成率		99.0%	1.0%	0.0%		
同乗　助手席	死者数	9	7	2	0	77.8%	
	構成率		77.8%	22.2%	0.0%		
	重傷者数	77	74	3	0	96.1%	
	構成率		96.1%	3.9%	0.0%		
	軽傷者数	1,676	1,654	22	0	98.7%	
	構成率		98.7%	1.3%	0.0%		
同乗　後部席	死者数	3	1	2	0	33.3%	66.7%
	構成率		33.3%	66.7%	0.0%		
	重傷者数	79	25	54	0	31.7%	68.4%
	構成率		31.7%	68.4%	0.0%		
	軽傷者数	1,399	744	654	1	53.2%	46.7%
	構成率		53.2%	46.7%	0.1%		

0%　25%　50%　75%　100%

● 年齢層別シートベルト等の着用状況

後部席もシートベルトをしましょう！

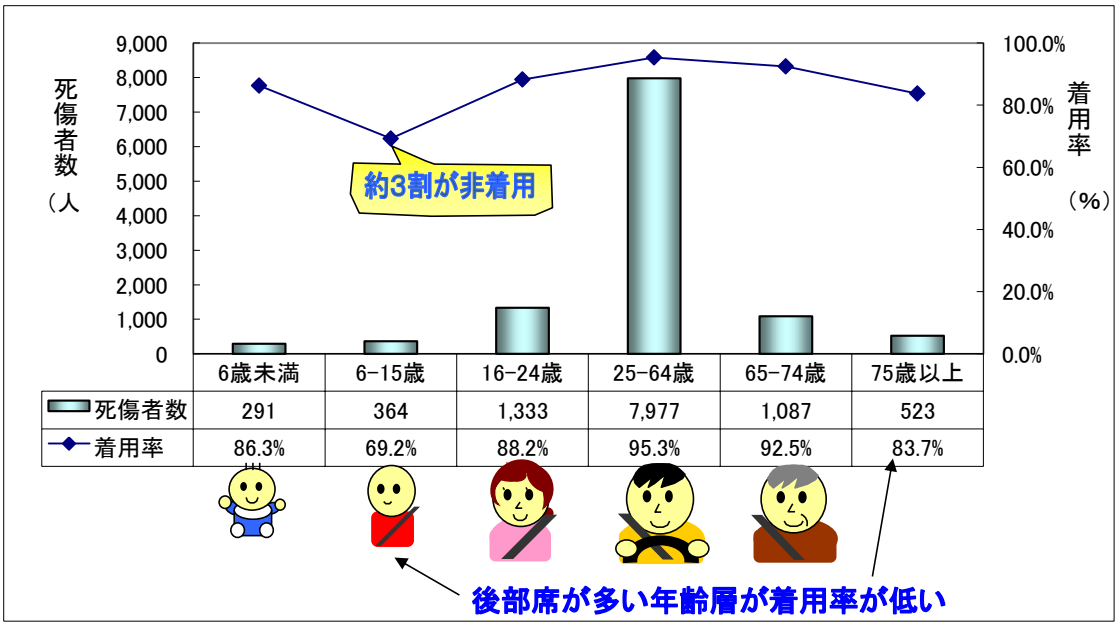

	6歳未満	6-15歳	16-24歳	25-64歳	65-74歳	75歳以上
死傷者数	291	364	1,333	7,977	1,087	523
着用率	86.3%	69.2%	88.2%	95.3%	92.5%	83.7%