二輪車の事故発生状況

発生件数は，二輪車が第1当事者，第2当事者となった事故の合計数（二輪車同士の事故は，2件として計上）を，死傷者数は二輪車本人の被害者数を計上している。

● 最近5年間の推移



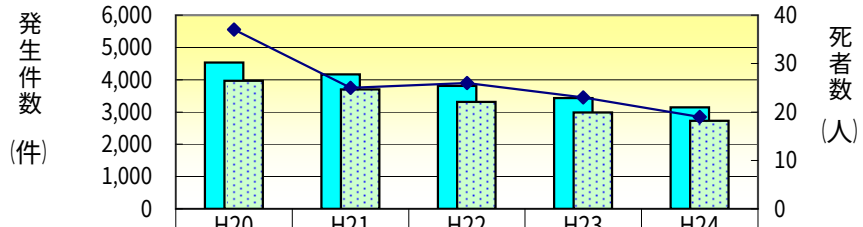

	H20	H21	H22	H23	H24
件数	4,529	4,163	3,809	3,435	3,139
負傷者数	3,967	3,696	3,312	2,981	2,723
死者数	37	25	26	23	19

● 時間帯別発生状況

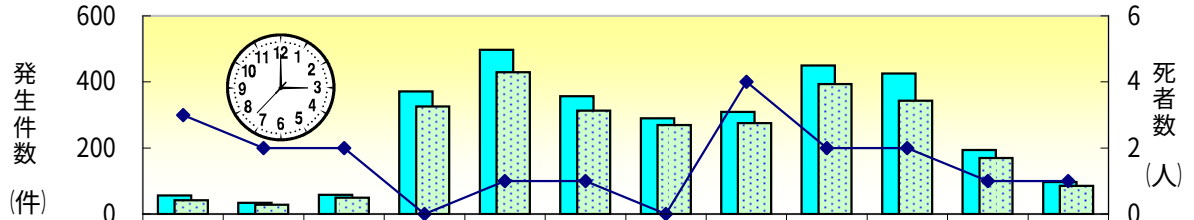

	0～2	2～4	4～6	6～8	8～10	10～12	12～14	14～16	16～18	18～20	20～22	22～24
件数	56	34	58	371	497	357	290	309	450	426	194	97
負傷者数	42	28	49	326	429	313	269	275	394	343	170	85
死者数	3	2	2	0	1	1	0	4	2	2	1	1

● 昼夜発生状況

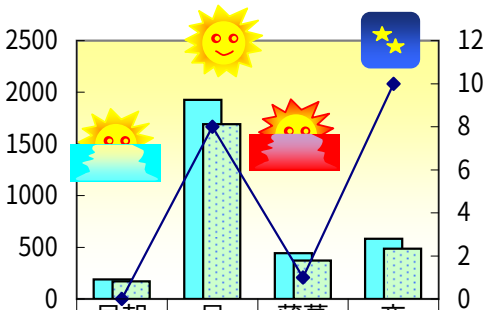

	早朝	昼	薄暮	夜
件数	188	1926	444	581
負傷者数	171	1692	373	487
死者数	0	8	1	10

● 道路形状別発生状況

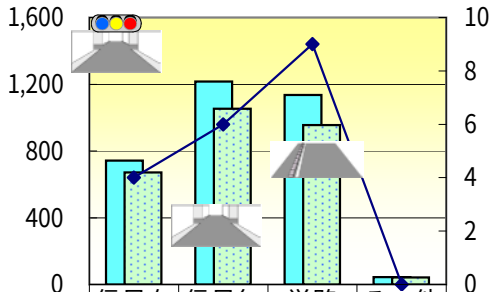

	信号有	信号無	単路	その他
件数	743	1,217	1,135	44
負傷者数	671	1,054	955	43
死者数	4	6	9	0

● 事故類型別発生状況

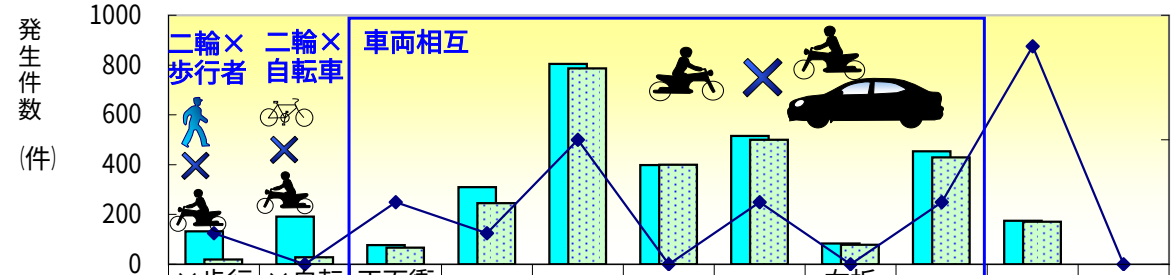

	×歩行者	×自転車	正面衝突	追突	出合頭	左折	右直	右折（他）	その他	車単独	列車
件数	132	191	77	310	804	398	515	83	454	175	0
負傷者数	19	28	67	245	786	400	500	78	429	171	0
死亡	1	0	2	1	4	0	2	0	2	7	0

● 年齢層別事故発生状況

H24

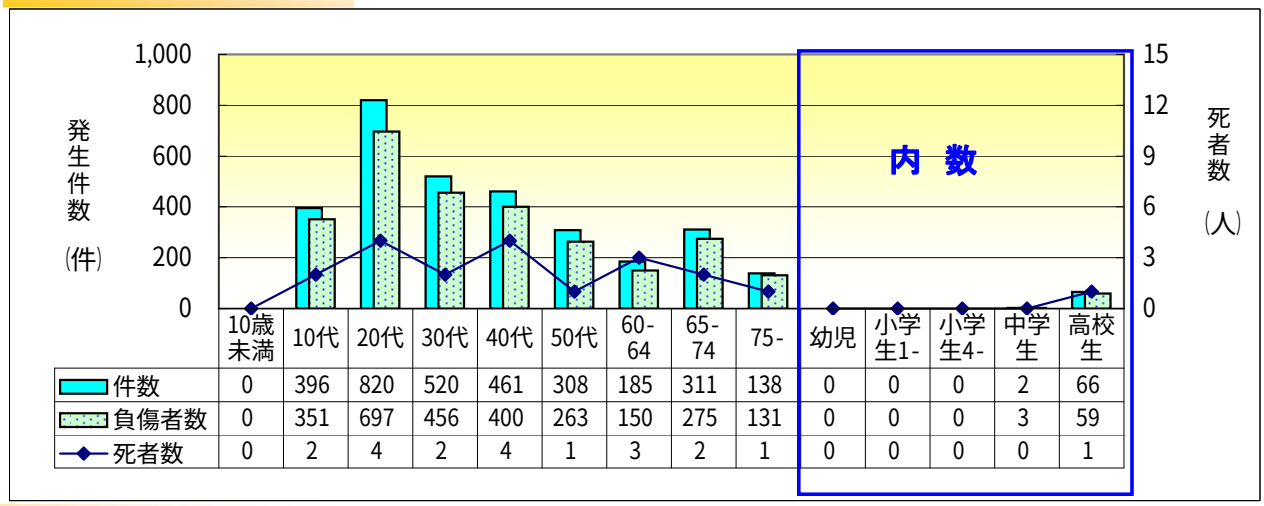

	10歳未満	10代	20代	30代	40代	50代	60-64	65-74	75-	幼児	小学生1-	小学生4-	中学生	高校生
件数	0	396	820	520	461	308	185	311	138	0	0	0	2	66
負傷者数	0	351	697	456	400	263	150	275	131	0	0	0	3	59
死者数	0	2	4	2	4	1	3	2	1	0	0	0	0	1

● 二輪車の法令違反

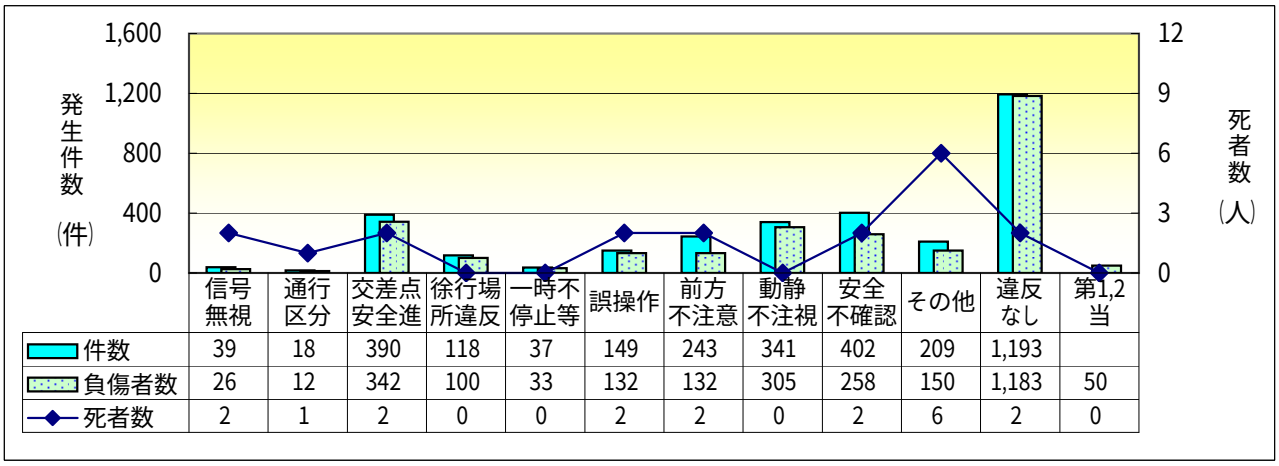

	信号無視	通行区分	交差点安全進	徐行場所違反	一時不停止等	誤操作	前方不注意	動静不注視	安全不確認	その他	違反なし	第1,2当
件数	39	18	390	118	37	149	243	341	402	209	1,193	
負傷者数	26	12	342	100	33	132	132	305	258	150	1,183	50
死者数	2	1	2	0	0	2	2	0	2	6	2	0
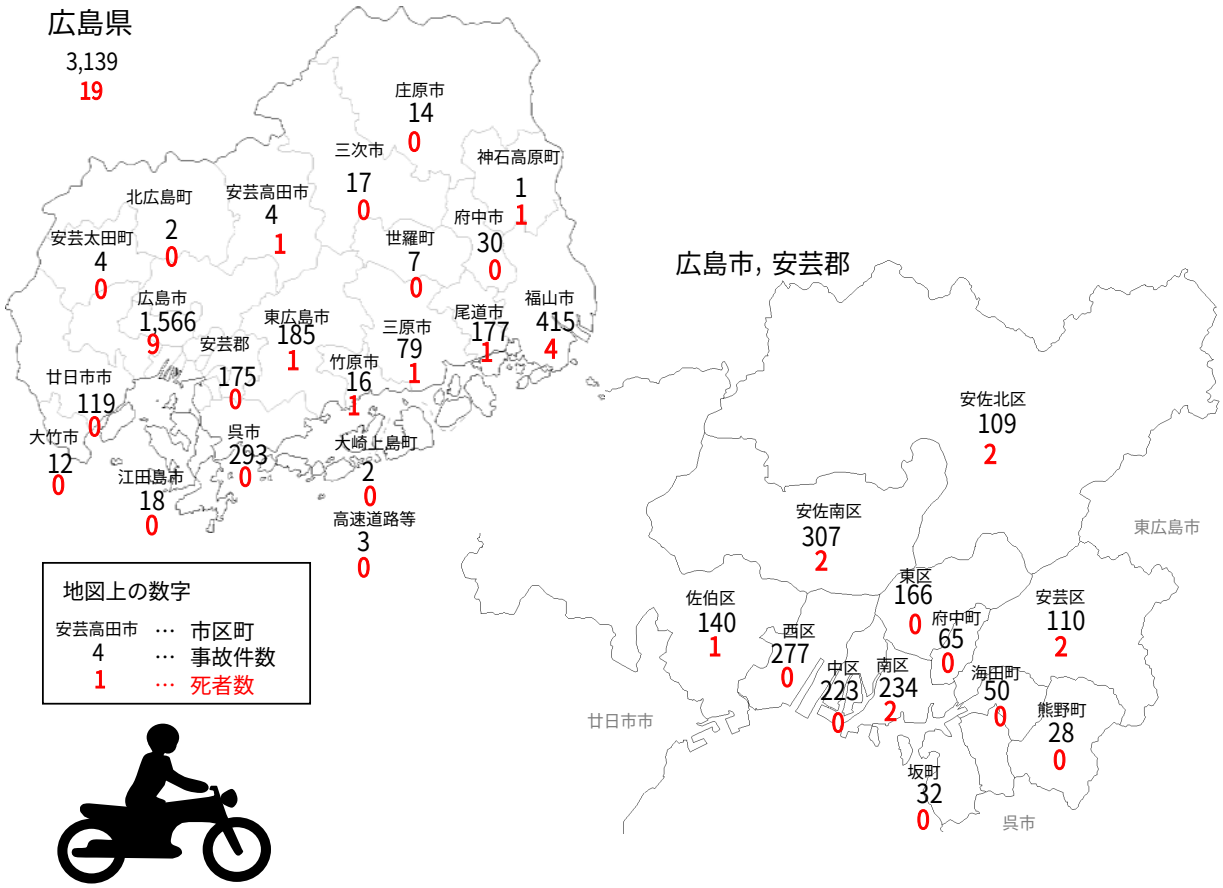
● 市区町別発生状況