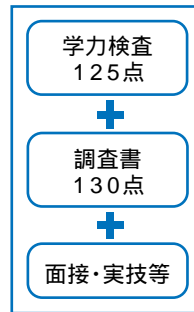
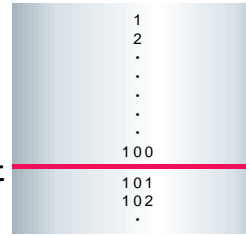


選抜()における調査書または学力検査のいずれか一方を重視する選抜について

これまでの合格者決定方式例
(定員100名、選抜()未実施の場合)



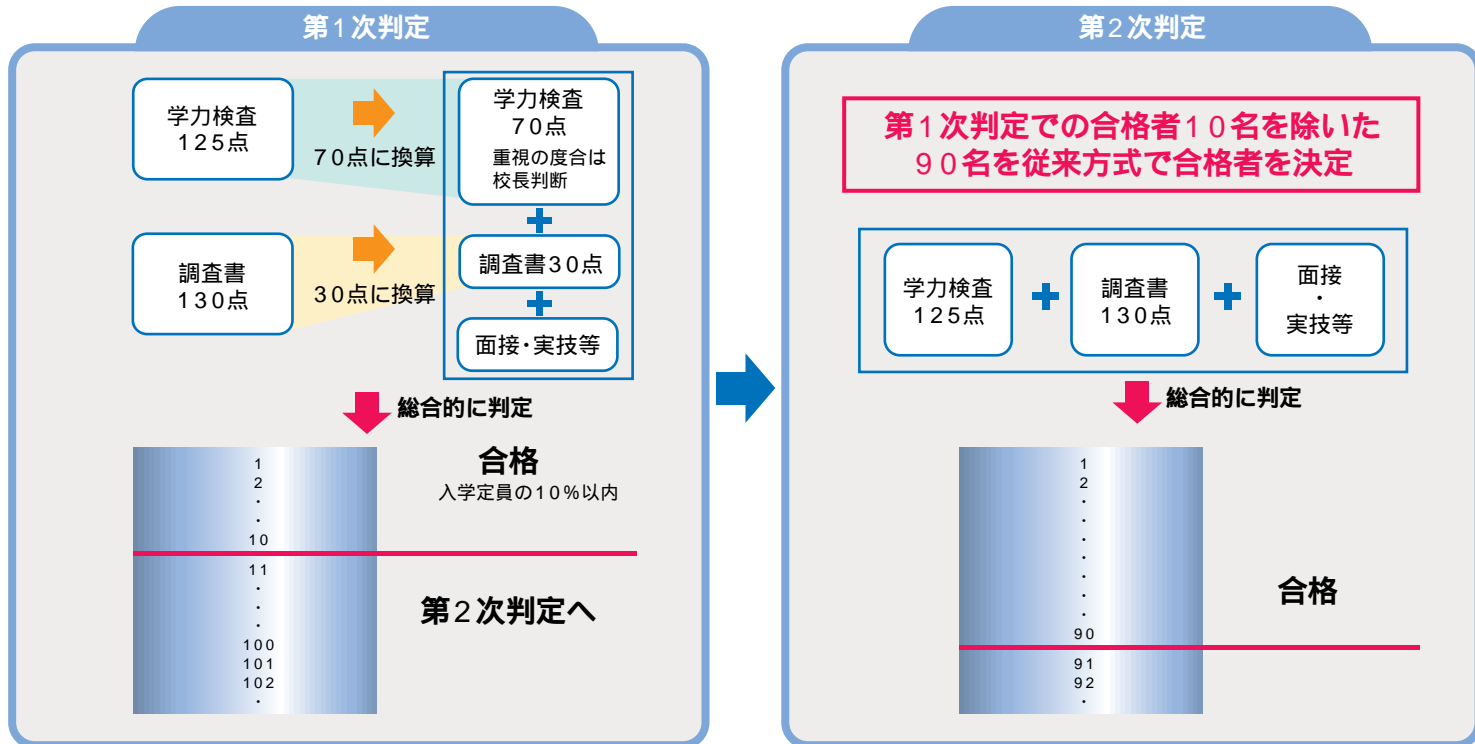
総合的に判定



合格



学力検査を重視した選抜の合格者決定例 (定員100名、選抜()未実施、7:3で重視する場合)



(注)調査書重視の選抜は、調査書と学力検査の関係が逆となります。また、第1次判定と第2次判定の順が逆となる場合もあります。

平成13年度入試から市立高等学校の通学区地域は、各市教育委員会が定めるようになりました

